

**การผลิตรถยนต์นั่งของไทย เดือน ก.ย. 2567**

- ดัชนีผลผลิตรถยนต์นั่ง เดือน ก.ย. 67 หดตัว 11.1% YoY แต่ขยายตัว 4.8% MoM หากพิจารณา 9M/67 หดตัว 6.1% YoY
- อัตราการใช้กำลังการผลิตรถยนต์นั่ง เดือน ก.ย. 67 อยู่ที่ 57.3% ลดลงจากช่วงเดียวกันของปีก่อน แต่เพิ่มขึ้นจากเดือนก่อน หากพิจารณา 9M/67 เฉลี่ย 54.0% ลดลงจากช่วงเดียวกันของปีก่อน

**การประเมินอันดับค่า อิงค่าต่ำสุด ค่าเฉลี่ย และค่าสูงสุด (ปี 2564-67)**

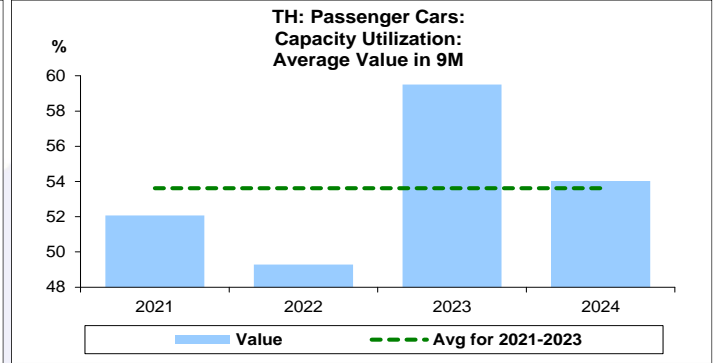
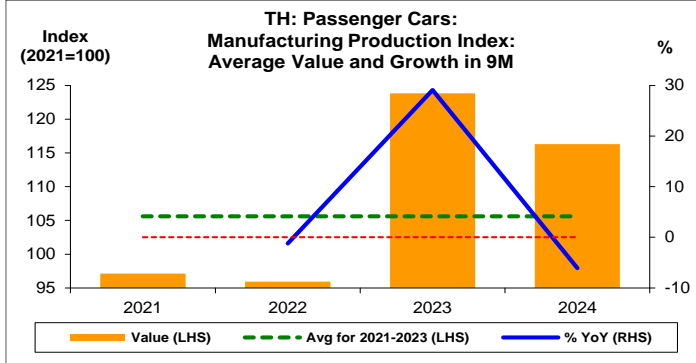
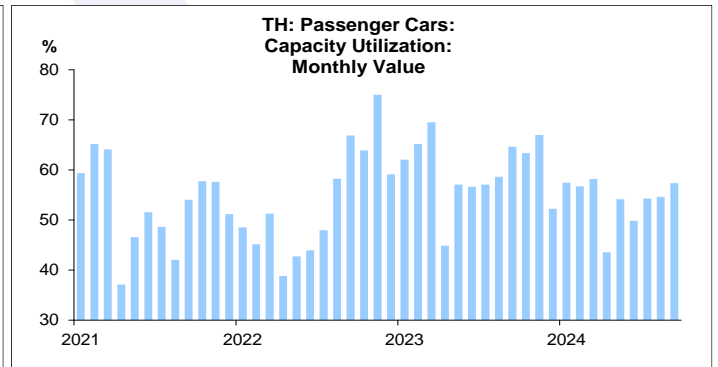
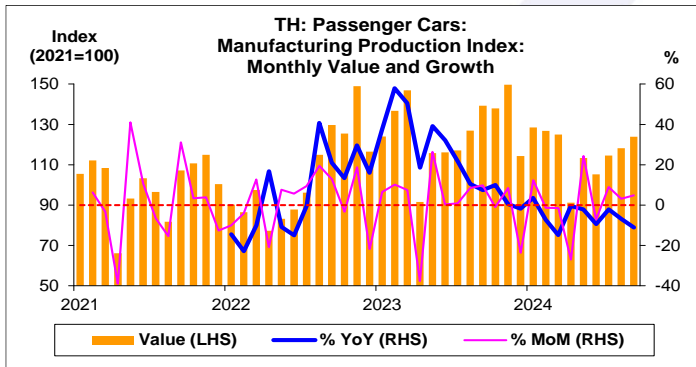
	All Periods			Same Periods			Latest
	Month	Quarter	Year	YTD	Quarter	Month	
<b>Passenger Cars</b>							
Manufacturing Production Index	4	4	5	4	4	3	Sep-24
Capacity Utilization	3	3	5	3	3	2	Sep-24

หมายเหตุ: 5 สูง 4 ค่อนข้างสูง 3 ปานกลาง 2 ค่อนข้างต่ำ 1 ต่ำ

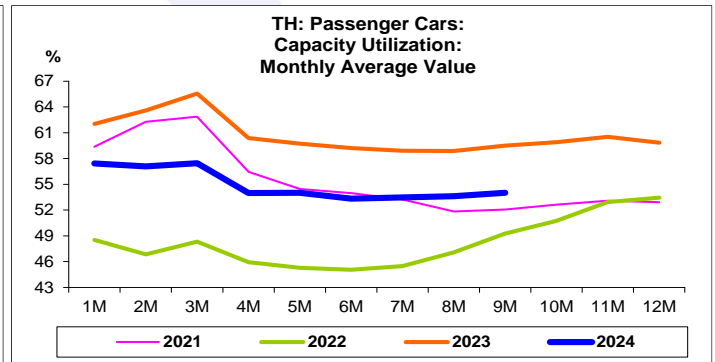
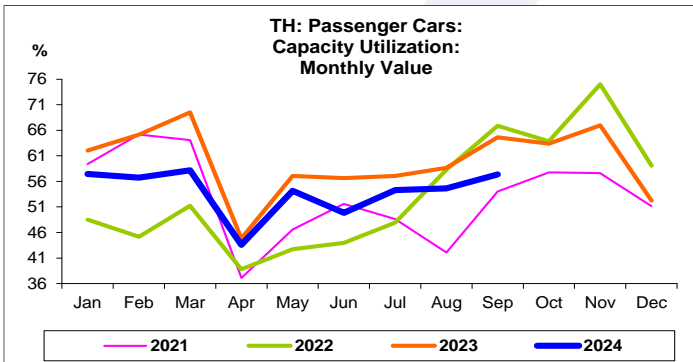
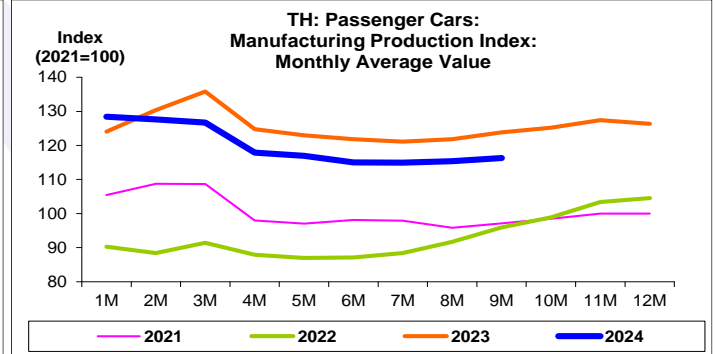
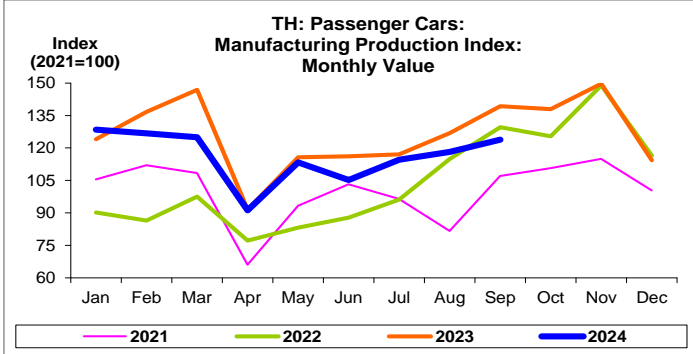
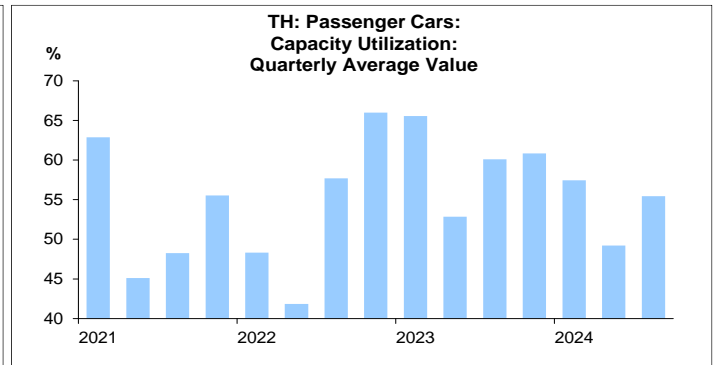
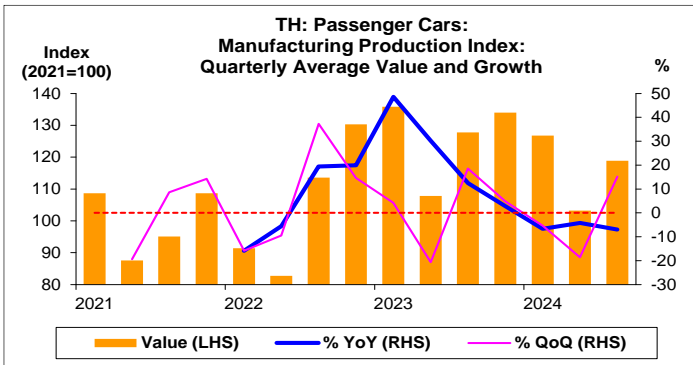
**อัตราการเปลี่ยนแปลงรายปี (ปี 2564-66)**

%	Average YoY Growth	CAGR
<b>Passenger Cars</b>		
Manufacturing Production Index	12.7	12.4

\*ข้อมูลปี 2564-66



ที่มา: สำนักงานเศรษฐกิจอุตสาหกรรม  
หมายเหตุ: 1. หมวดยานยนต์ คือ TSIC 29  
2. ตั้งแต่เดือน ม.ค. 67 สำนักงานเศรษฐกิจอุตสาหกรรมได้ปรับน้ำหนัก และเปลี่ยนปีฐานจากปี 2559 เป็นปี 2564  
3. CAGR คือ Compound Annual Growth Rate



รถยนต์นั่ง:

จุดสูงสุดและต่ำสุดในแต่ละช่วงเวลา ในระยะเวลา 4 ปี (ปี 2564-67)

	ค่าปัจจุบัน	% ค่าสูงสุด	% ค่าต่ำสุด	ค่าสูงสุด	Date	ค่าต่ำสุด	Date
<b>Manufacturing Production Index</b>							
เทียบกับทุกช่วงเวลา							
ก.ย. 67	123.9	-17.2	87.3	149.7	พ.ย. 66	66.1	เม.ย. 64
Q3/67	118.9	-12.5	43.7	135.9	Q1/66	82.8	Q2/65
2566	126.4	-	26.4	126.4	2566	100.0	2564
เทียบกับช่วงเวลาเดียวกัน							
ก.ย. 67	123.9	-11.1	15.6	139.3	ก.ย. 66	107.1	ก.ย. 64
9M/67	116.3	-6.1	21.2	123.8	9M/66	95.9	9M/65
Q3/67	118.9	-7.0	25.0	127.8	Q3/66	95.1	Q3/64
	ค่าปัจจุบัน	ลบค่าสูงสุด	ลบค่าต่ำสุด	ค่าสูงสุด	Date	ค่าต่ำสุด	Date
<b>Capacity Utilization (%)</b>							
เทียบกับทุกช่วงเวลา							
ก.ย. 67	57.3	-17.6	20.2	75.0	พ.ย. 65	37.1	เม.ย. 64
Q3/67	55.4	-10.6	13.6	66.0	Q4/65	41.8	Q2/65
2566	59.8	-	6.9	59.8	2566	52.9	2564
เทียบกับช่วงเวลาเดียวกัน							
ก.ย. 67	57.3	-9.5	3.3	66.9	ก.ย. 65	54.0	ก.ย. 64
9M/67	54.0	-5.5	4.7	59.5	9M/66	49.3	9M/65
Q3/67	55.4	-4.7	7.2	60.1	Q3/66	48.2	Q3/64