

**สินเชื่อของสถาบันรับฝากเงินในไทย จำแนกตามประเภทผู้ขอสินเชื่อ เดือน ม.ค. 2561**

- สินเชื่อของสถาบันรับฝากเงิน เดือน ม.ค. 61 จำนวน 17,403.0 Bn THB ขยายตัว 4.1% YoY แต่หดตัว 0.4% MoM โดยเป็นสินเชื่อที่ให้แก่ภาคธุรกิจ และสินเชื่อที่ให้แก่ภาคครัวเรือน คิดเป็น 39.7% และ 60.3% ของสินเชื่อของสถาบันรับฝากเงินทั้งหมด ตามลำดับ
- สินเชื่อที่ให้แก่ภาคธุรกิจของสถาบันรับฝากเงิน เดือน ม.ค. 61 จำนวน 6,903.9 Bn THB ขยายตัว 3.7% YoY แต่หดตัว 0.8% MoM โดยเป็นสินเชื่อที่ให้แก่ภาคธุรกิจของธนาคารพาณิชย์ สถาบันการเงินเฉพาะกิจ และบริษัทเงินทุนและสหกรณ์ออมทรัพย์ คิดเป็น 92.6% 7.1% และ 0.3% ของสินเชื่อที่ให้แก่ภาคธุรกิจของสถาบันรับฝากเงินทั้งหมด ตามลำดับ
- สินเชื่อที่ให้แก่ภาคครัวเรือนของสถาบันรับฝากเงิน เดือน ม.ค. 61 จำนวน 10,499.0 Bn THB ขยายตัว 4.3% YoY แต่หดตัว 0.1% MoM โดยเป็นสินเชื่อที่ให้แก่ภาคครัวเรือนของธนาคารพาณิชย์ สถาบันการเงินเฉพาะกิจ และบริษัทเงินทุนและสหกรณ์ออมทรัพย์ คิดเป็น 48.9% 33.6% และ 17.5% ของสินเชื่อที่ให้แก่ภาคครัวเรือนของสถาบันรับฝากเงินทั้งหมด ตามลำดับ

**การประเมินอันดับค่า อิงค่าต่ำสุด ค่าเฉลี่ย และค่าสูงสุด (ปี 2551-61)**

	All Periods			Same Periods		Latest
	Month	Quarter	Year	Quarter	Month	
<b>Loans (Depository Corporations)</b>	5	5	5	5	5	Jan-18
Business Loans	5	5	5	5	5	Jan-18
Household Loans	5	5	5	5	5	Jan-18

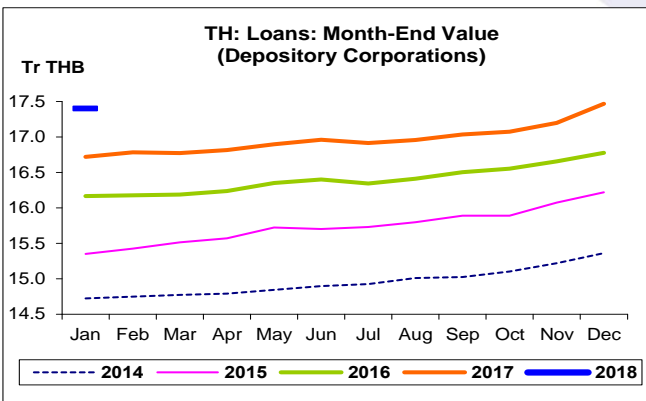
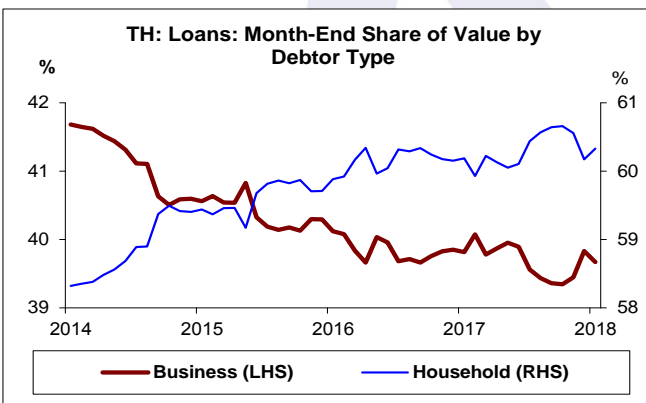
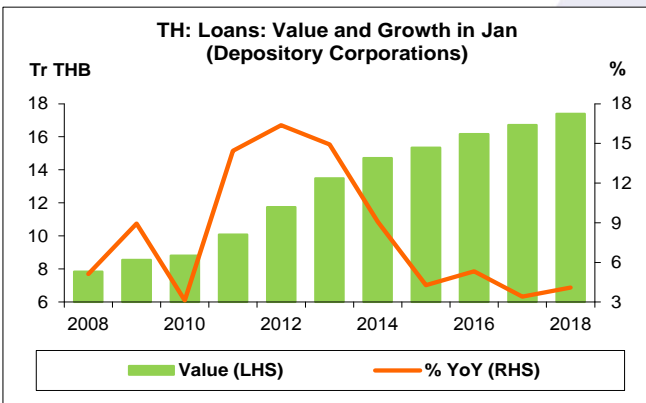
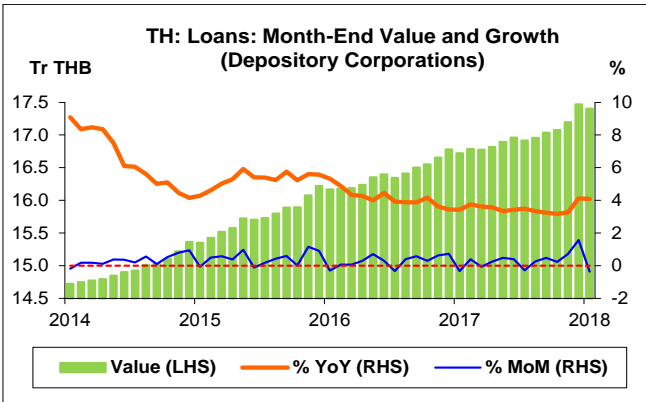
 หมายเหตุ: 5 สูง 4 ค่อนข้างสูง 3 ปานกลาง 2 ค่อนข้างต่ำ 1 ต่ำ

**อัตราการเปลี่ยนแปลงรายปี (ปี 2551-60)**

%	Average YoY Growth	CAGR
<b>Loans (Depository Corporations)</b>	8.1	8.2
Business Loans	6.3	5.7
Household Loans	10.1	10.2

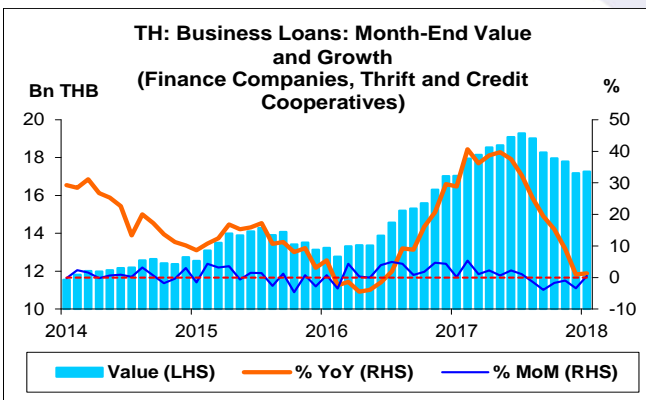
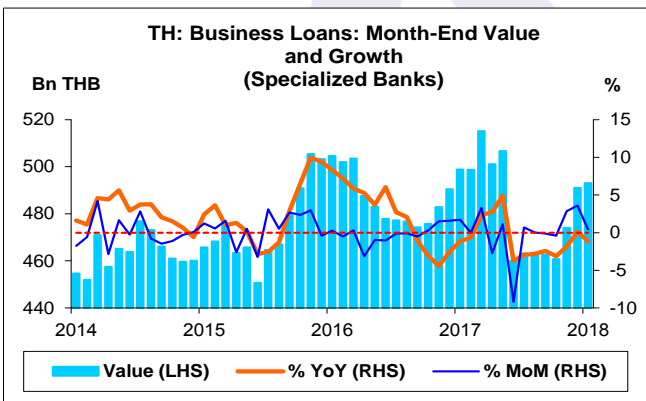
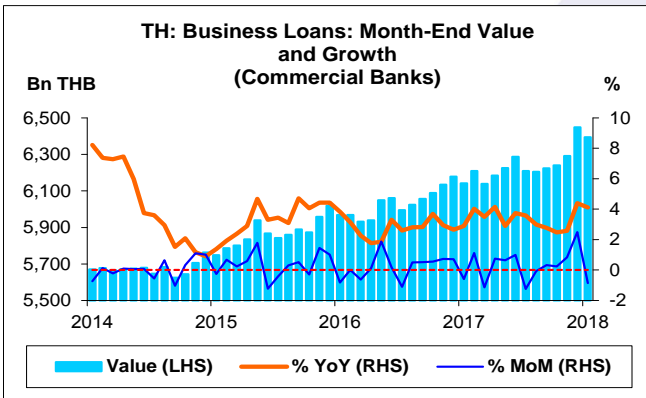
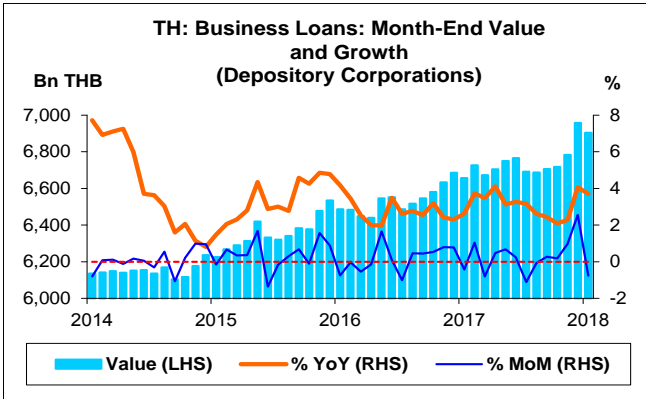
ที่มา: ธนาคารแห่งประเทศไทย (ธปท.)

- หมายเหตุ: 1. สินเชื่อของสถาบันรับฝากเงินจำแนกตามประเภทผู้ขอสินเชื่อ ใช้ข้อมูลจากตารางสินทรัพย์และหนี้สินของสถาบันรับฝากเงินอื่น ธนาคารพาณิชย์ และสถาบันการเงินเฉพาะกิจที่เป็นธนาคาร ซึ่งเป็นสินเชื่อเฉพาะภายในประเทศ และเป็นสินเชื่อก่อนหักค่าเผื่อน้ำเสียจะสูง
2. สินเชื่อที่ให้แก่ภาคธุรกิจ ประกอบด้วย ภาคธุรกิจที่ไม่ใช่สถาบันการเงิน และสถาบันการเงินอื่น โดยสถาบันการเงินอื่น หมายถึง สถาบันการเงินที่ไม่มีบริการรับฝากเงิน อาทิ บริษัทประกันชีวิต และกองทุนสำรองเลี้ยงชีพ เป็นต้น (รวมดอกเบี้ยค้างรับ)
3. สินเชื่อที่ให้แก่ภาคครัวเรือน ประกอบด้วย ครัวเรือน และองค์กรที่ไม่แสวงหากำไร (รวมดอกเบี้ยค้างรับ)
4. สถาบันรับฝากเงิน ประกอบด้วย ธนาคารพาณิชย์ (ธพ.) สถาบันการเงินเฉพาะกิจที่เป็นธนาคาร บริษัทเงินทุน และสหกรณ์ออมทรัพย์
5. ธนาคารพาณิชย์ คือ ธนาคารพาณิชย์ที่จดทะเบียนในไทย (ไม่รวมสาขา ธพ. ไทยที่อยู่ในต่างประเทศ) และสาขา ธพ. ต่างประเทศที่ตั้งอยู่ในไทย
6. CAGR คือ Compound Annual Growth Rate



**สินเชื่อของสถาบันรับฝากเงินจำแนกตามประเภทผู้ขอสินเชื่อ**

- สินเชื่อของสถาบันรับฝากเงิน เดือน ม.ค. 61 จำนวน 17,403.0 Bn THB เพิ่มขึ้น 683.3 Bn THB ขยายตัว 4.1% YoY หากเทียบกับเดือนก่อน ลดลง 64.0 Bn THB หดตัว 0.4% MoM
- เดือน ม.ค. 61 สินเชื่อที่ให้แก่ภาคธุรกิจ และสินเชื่อที่ให้แก่ภาคครัวเรือน คิดเป็น 39.7% และ 60.3% ของสินเชื่อของสถาบันรับฝากเงินทั้งหมด ตามลำดับ



### สินเชื่อที่ให้แก่ภาคธุรกิจ

- สินเชื่อที่ให้แก่ภาคธุรกิจของสถาบันรับฝากเงิน เดือน ม.ค. 61 จำนวน 6,903.9 Bn THB เพิ่มขึ้น 247.1 Bn THB ขยายตัว 3.7% YoY หากเทียบกับเดือนก่อน ลดลง 53.0 Bn THB หดตัว 0.8% MoM
- เดือน ม.ค. 61 สินเชื่อที่ให้แก่ภาคธุรกิจของธนาคารพาณิชย์ สถาบันการเงินเฉพาะกิจ และบริษัทเงินทุนและสหกรณ์ออมทรัพย์ คิดเป็น 92.6% 7.1% และ 0.3% ของสินเชื่อที่ให้แก่ภาคธุรกิจของสถาบันรับฝากเงินทั้งหมด ตามลำดับ

### ธนาคารพาณิชย์

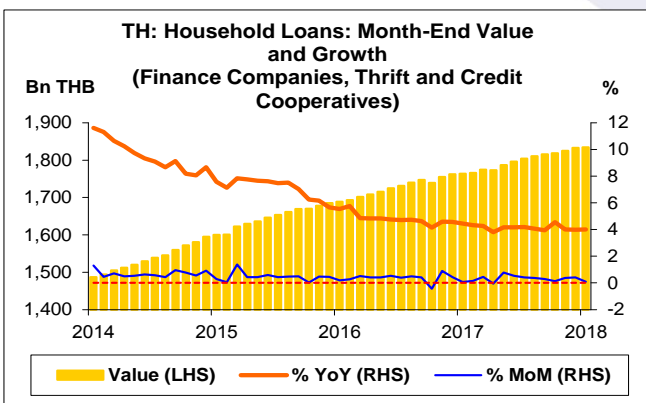
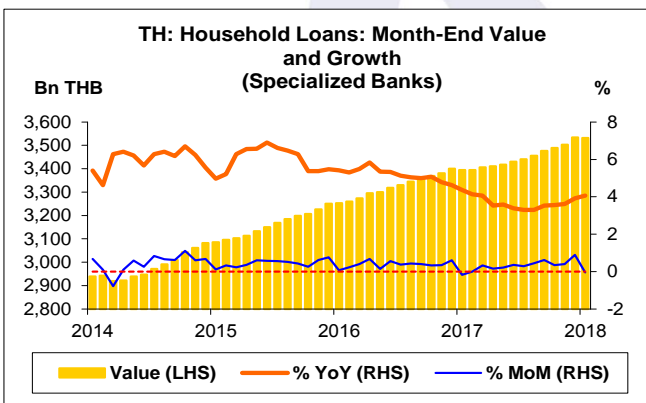
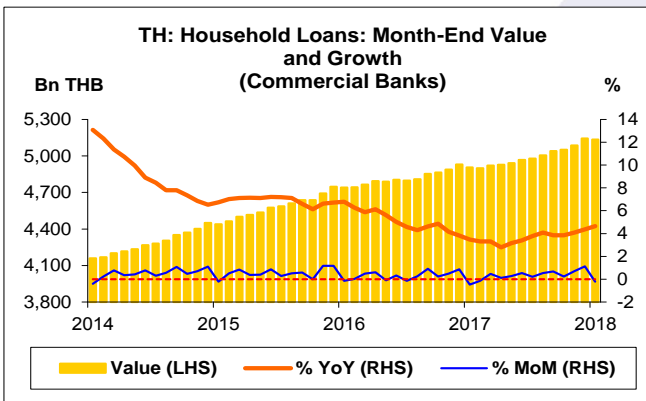
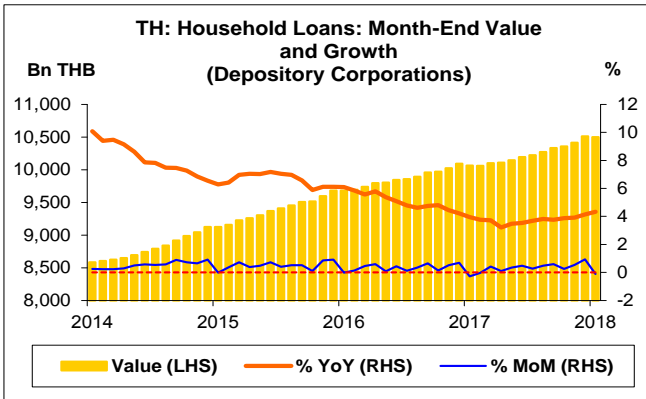
- สินเชื่อที่ให้แก่ภาคธุรกิจของธนาคารพาณิชย์ เดือน ม.ค. 61 จำนวน 6,393.6 Bn THB เพิ่มขึ้น 252.6 Bn THB ขยายตัว 4.1% YoY หากเทียบกับเดือนก่อน ลดลง 55.2 Bn THB หดตัว 0.9% MoM

### สถาบันการเงินเฉพาะกิจ

- สินเชื่อที่ให้แก่ภาคธุรกิจของสถาบันการเงินเฉพาะกิจ เดือน ม.ค. 61 จำนวน 493.0 Bn THB ลดลง 5.7 Bn THB หดตัว 1.1% YoY หากเทียบกับเดือนก่อน เพิ่มขึ้น 2.1 Bn THB ขยายตัว 0.4% MoM

### บริษัทเงินทุนและสหกรณ์ออมทรัพย์

- สินเชื่อที่ให้แก่ภาคธุรกิจของบริษัทเงินทุนและสหกรณ์ออมทรัพย์ เดือน ม.ค. 61 จำนวน 17.3 Bn THB เพิ่มขึ้น 0.2 Bn THB ขยายตัว 1.3% YoY หากเทียบกับเดือนก่อน เพิ่มขึ้น 0.1 Bn THB ขยายตัว 0.5% MoM



### สินเชื่อที่ให้แกภาคครัวเรือน

- สินเชื่อที่ให้แกภาคครัวเรือนของสถาบันรับฝากเงิน เดือน ม.ค. 61 จำนวน 10,499.0 Bn THB เพิ่มขึ้น 436.2 Bn THB ขยายตัว 4.3% YoY หากเทียบกับเดือนก่อน ลดลง 11.0 Bn THB หดตัว 0.1% MoM
- เดือน ม.ค. 61 สินเชื่อที่ให้แกภาคครัวเรือนของธนาคารพาณิชย์ สถาบันการเงินเฉพาะกิจ และบริษัทเงินทุนและสหกรณ์ออมทรัพย์ คิดเป็น 48.9% 33.6% และ 17.5% ของสินเชื่อที่ให้แกภาคครัวเรือนของสถาบันรับฝากเงินทั้งหมด ตามลำดับ

### ธนาคารพาณิชย์

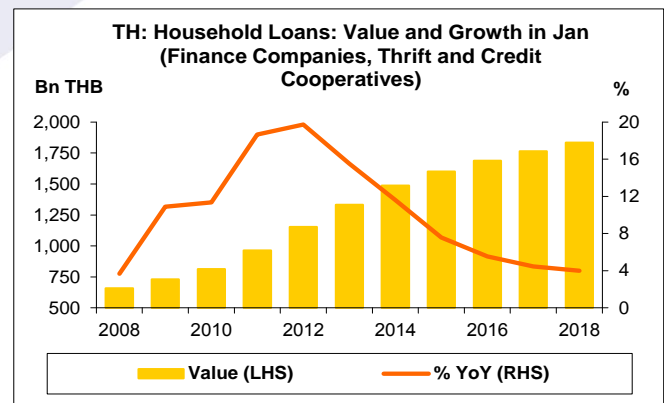
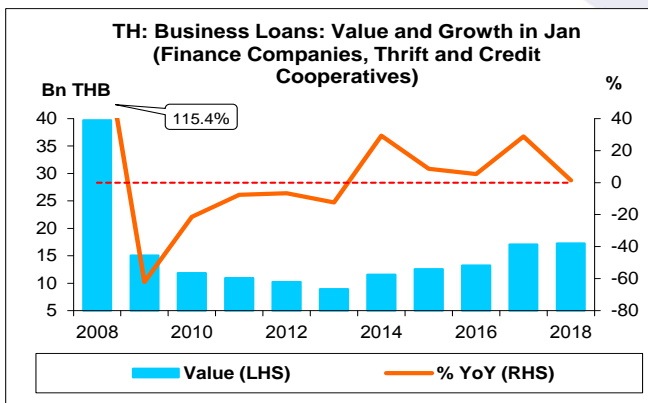
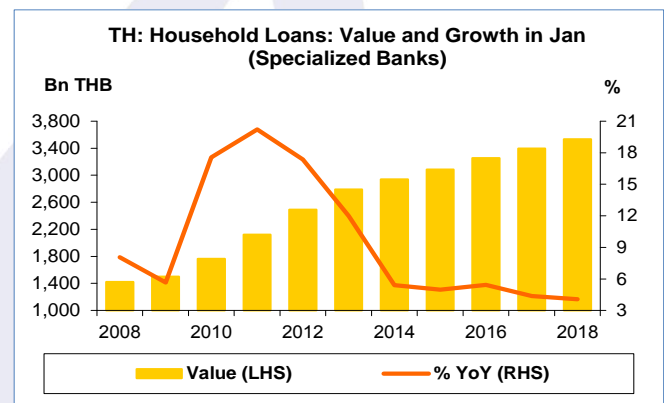
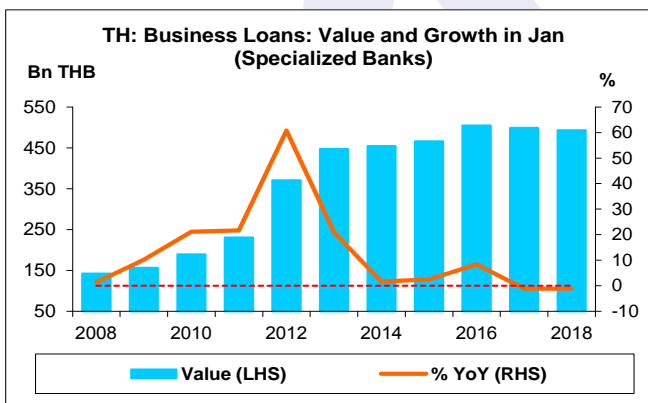
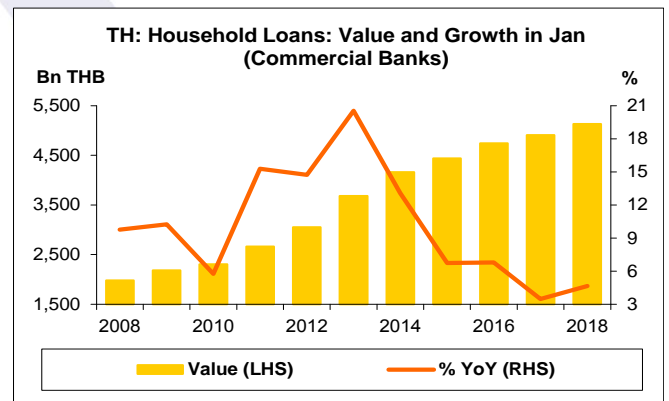
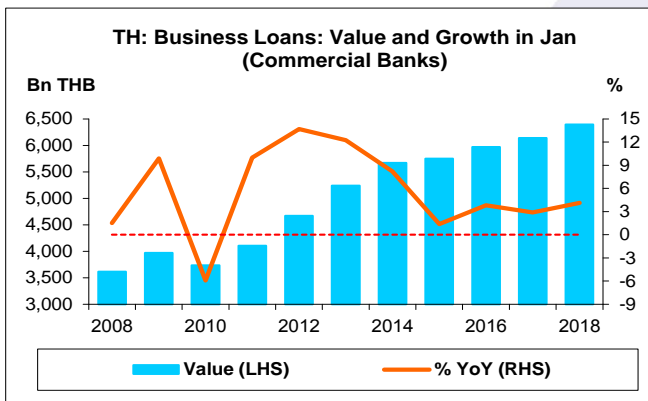
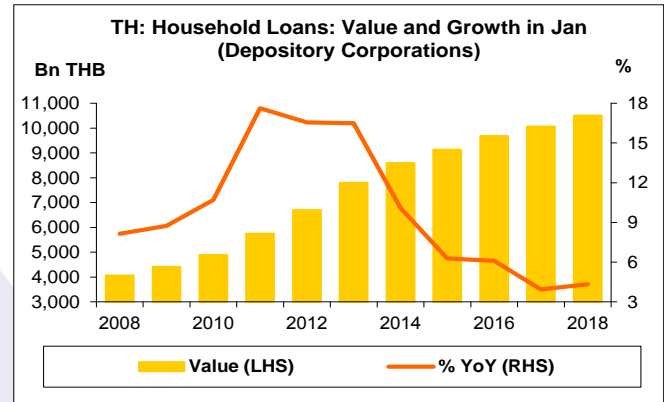
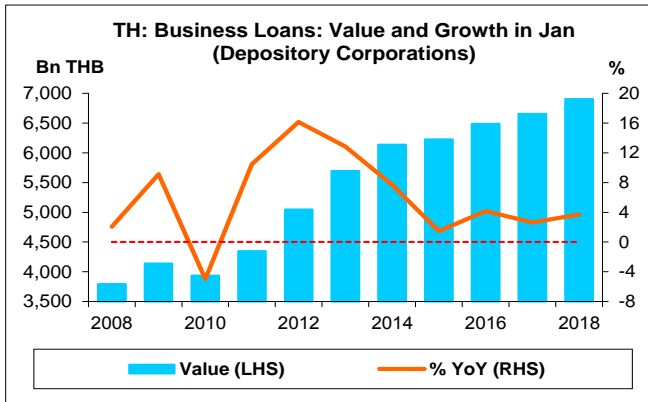
- สินเชื่อที่ให้แกภาคครัวเรือนของธนาคารพาณิชย์ เดือน ม.ค. 61 จำนวน 5,133.2 Bn THB เพิ่มขึ้น 228.0 Bn THB ขยายตัว 4.6% YoY หากเทียบกับเดือนก่อน ลดลง 10.7 Bn THB หดตัว 0.2% MoM

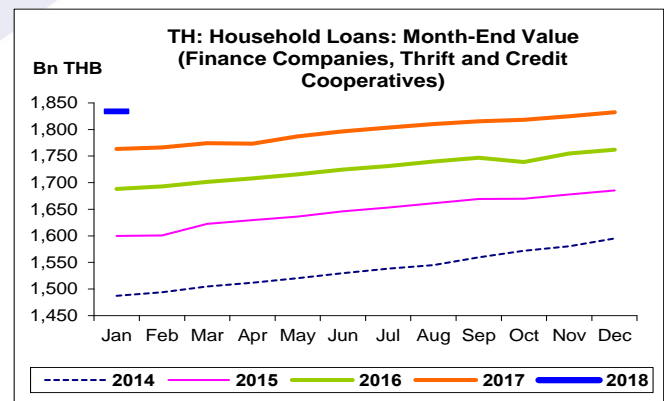
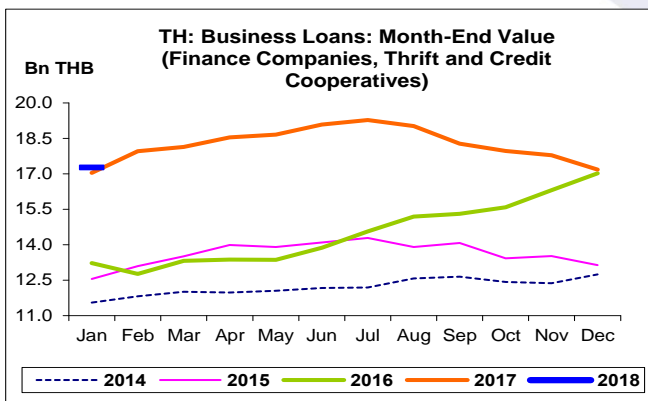
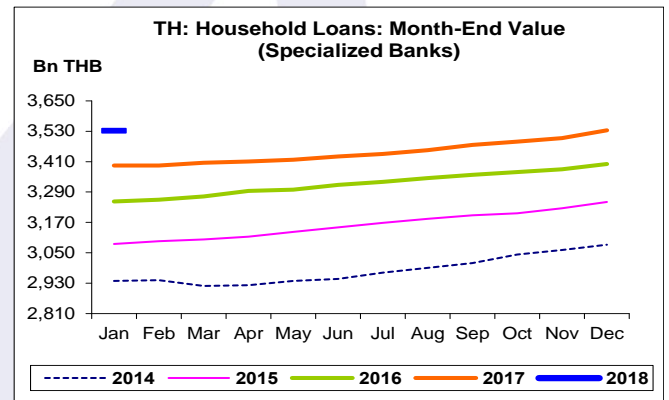
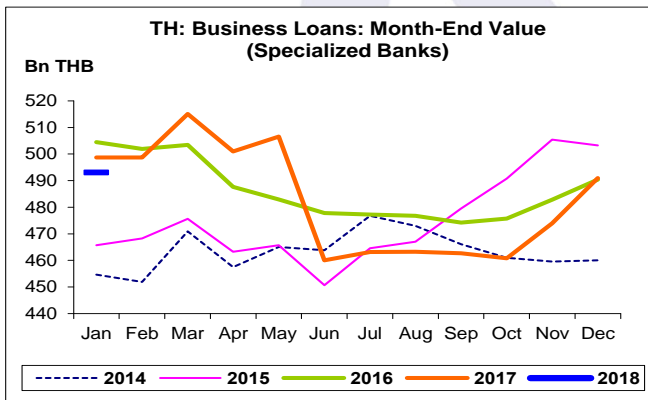
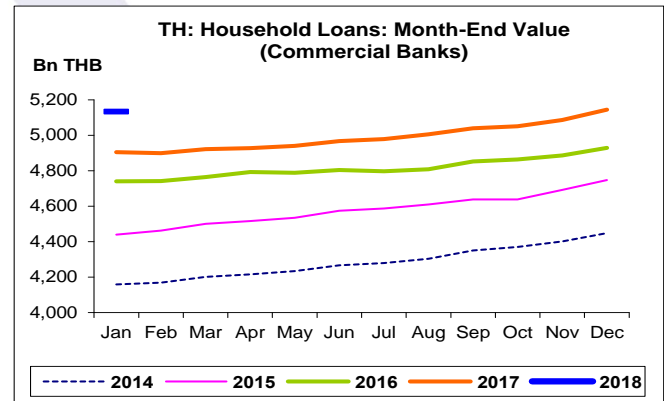
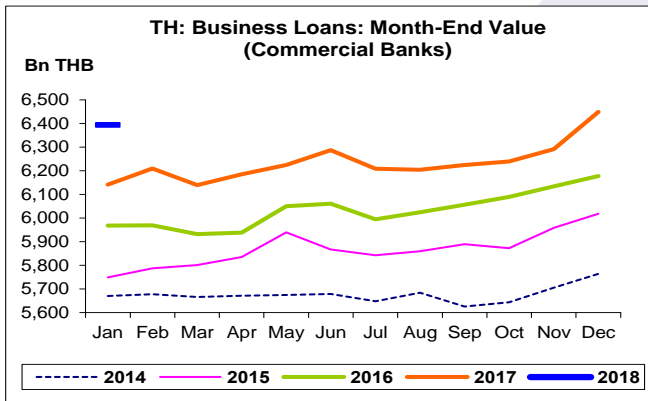
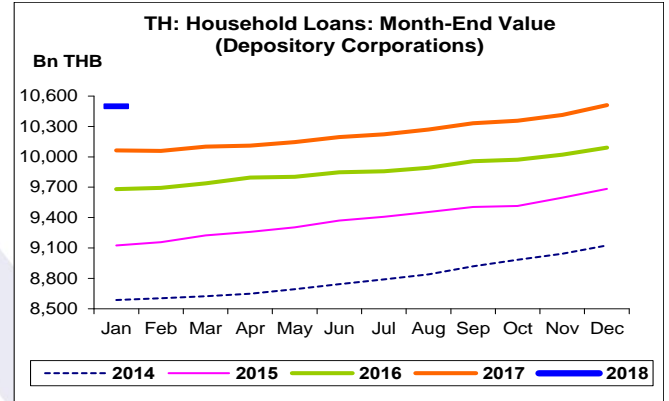
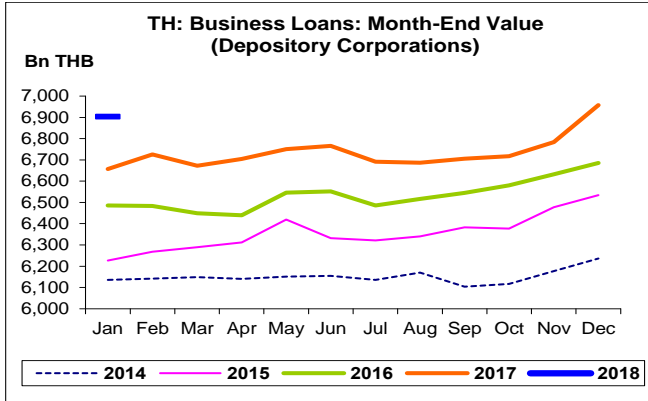
### สถาบันการเงินเฉพาะกิจ

- สินเชื่อที่ให้แกภาคครัวเรือนของสถาบันการเงินเฉพาะกิจ เดือน ม.ค. 61 จำนวน 3,531.9 Bn THB เพิ่มขึ้น 137.7 Bn THB ขยายตัว 4.1% YoY หากเทียบกับเดือนก่อน ลดลง 1.8 Bn THB หดตัว 0.1% MoM

### บริษัทเงินทุนและสหกรณ์ออมทรัพย์

- สินเชื่อที่ให้แกภาคครัวเรือนของบริษัทเงินทุนและสหกรณ์ออมทรัพย์ เดือน ม.ค. 61 จำนวน 1,834.0 Bn THB เพิ่มขึ้น 70.6 Bn THB ขยายตัว 4.0% YoY หากเทียบกับเดือนก่อน เพิ่มขึ้น 1.5 Bn THB ขยายตัว 0.1% MoM





สินเชื่อบริษัทรับฝากเงินในไทย จำแนกตามประเภทผู้ขอสินเชื่อ:  
จุดสูงสุดและต่ำสุดในแต่ละช่วงเวลา ในระยะเวลา 11 ปี (ปี 2551-61)

Bn THB	ค่าปัจจุบัน	% จาก ค่าสูงสุด	% จาก ค่าต่ำสุด	ค่าสูงสุด	Date	ค่าต่ำสุด	Date
<b>Loans</b>							
<b>เทียบกับทุกช่วงเวลา</b>							
ม.ค. 61	17,403.0	-0.37	121.7	17,467.0	ธ.ค. 60	7,850.3	ม.ค. 51
Q4/60	17,467.0	-	118.8	17,467.0	Q4/60	7,981.8	Q1/51
2560	17,467.0	-	103.0	17,467.0	2560	8,604.2	2551
<b>เทียบกับช่วงเวลาเดียวกัน</b>							
ม.ค. 61	17,403.0	-	121.7	17,403.0	ม.ค. 61	7,850.3	ม.ค. 51
Q4/60	17,467.0	-	103.0	17,467.0	Q4/60	8,604.2	Q4/51
<b>Business Loans</b>							
<b>เทียบกับทุกช่วงเวลา</b>							
ม.ค. 61	6,903.9	-0.8	82.0	6,957.0	ธ.ค. 60	3,793.3	ม.ค. 51
Q4/60	6,957.0	-	80.0	6,957.0	Q4/60	3,864.8	Q3/52
2560	6,957.0	-	74.5	6,957.0	2560	3,986.5	2552
<b>เทียบกับช่วงเวลาเดียวกัน</b>							
ม.ค. 61	6,903.9	-	82.0	6,903.9	ม.ค. 61	3,793.3	ม.ค. 51
Q4/60	6,957.0	-	74.5	6,957.0	Q4/60	3,986.5	Q4/52
<b>Household Loans</b>							
<b>เทียบกับทุกช่วงเวลา</b>							
ม.ค. 61	10,499.0	-0.1	158.8	10,510.0	ธ.ค. 60	4,056.9	ม.ค. 51
Q4/60	10,510.0	-	157.0	10,510.0	Q4/60	4,090.1	Q1/51
2560	10,510.0	-	140.2	10,510.0	2560	4,375.7	2551
<b>เทียบกับช่วงเวลาเดียวกัน</b>							
ม.ค. 61	10,499.0	-	158.8	10,499.0	ม.ค. 61	4,056.9	ม.ค. 51
Q4/60	10,510.0	-	140.2	10,510.0	Q4/60	4,375.7	Q4/51