

สินเชื่อส่วนบุคคลของ ธพ. ในไทย เดือน มิ.ย. 2557

- เดือน มิ.ย. 57 สินเชื่อส่วนบุคคลของ ธพ. จำนวน 1,903.0 Bn THB ขยายตัว 11.8% YoY 2.6% QoQ และ 3.5% YTD
- เดือน มิ.ย. 57 สินเชื่อเพื่อที่อยู่อาศัย สินเชื่อบัตรเครดิต และสินเชื่อส่วนบุคคลที่ไม่มีหลักประกัน คิดเป็น 83.0% 8.7% และ 8.3% ของสินเชื่อส่วนบุคคลของ ธพ. ทั้งหมด ตามลำดับ
- เดือน มิ.ย. 57 สินเชื่อส่วนบุคคลของ ธพ. คิดเป็น 19.1% ของสินเชื่อรวมของ ธพ.

การประเมินอันดับค่า อิงค่าต่ำสุด ค่าเฉลี่ย และค่าสูงสุด (ปี 2549-57)

	All Periods		Same Periods	Latest
	Quarter	Year	Quarter	
Personal Loans (Commercial Banks)	5	5	5	Jun-14
Housing Loans	5	5	5	Jun-14
Credit Card Loans	5	5	5	Jun-14
Unsecured Personal Loans	5	5	5	Jun-14

หมายเหตุ:

5	สูง
4	ค่อนข้างสูง
3	ปานกลาง
2	ค่อนข้างต่ำ
1	ต่ำ

อัตราการเปลี่ยนแปลงรายปี (ปี 2549-57)

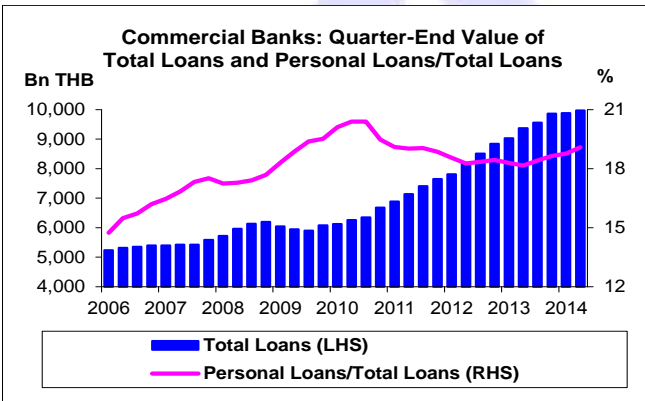
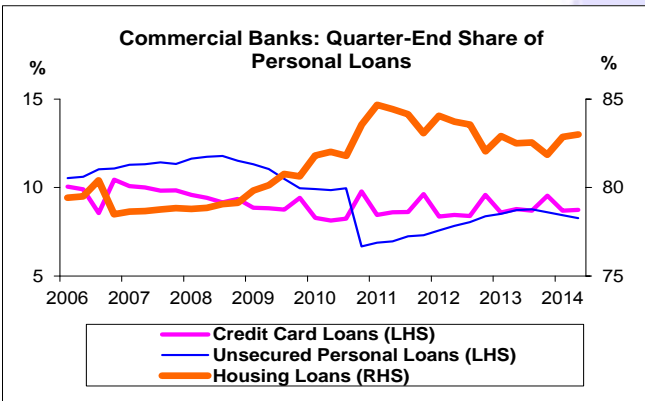
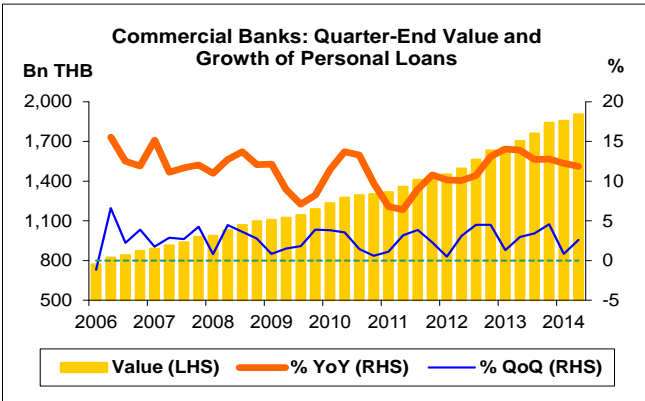
%	Average YoY Growth	CAGR
Personal Loans (Commercial Banks)	11.2	11.2
Housing Loans	11.9	11.9
Credit Card Loans	9.8	9.8
Unsecured Personal Loans	8.9	7.3

ที่มา: ธนาคารแห่งประเทศไทย (ธพท.)

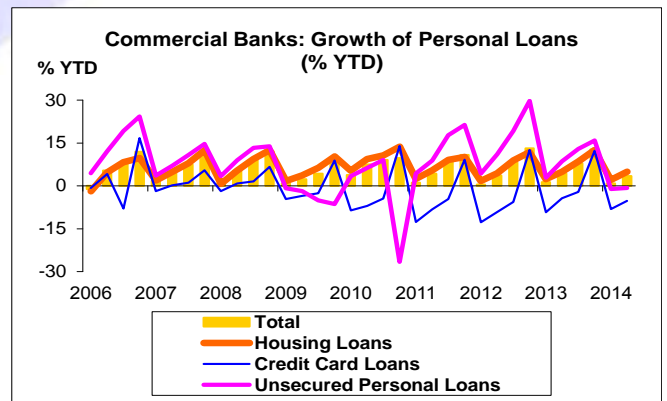
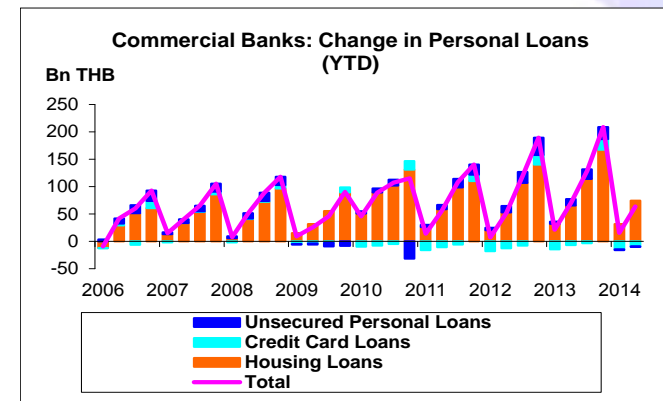
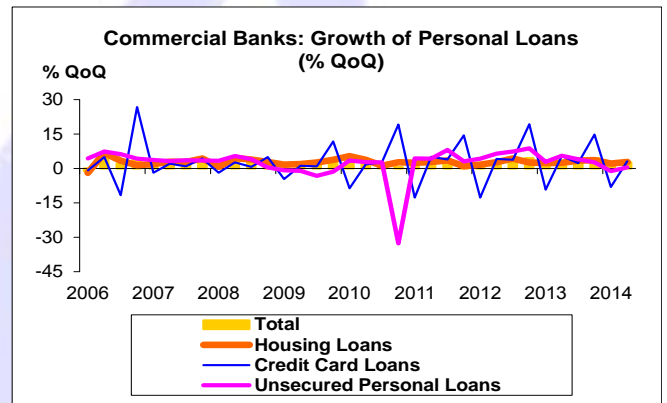
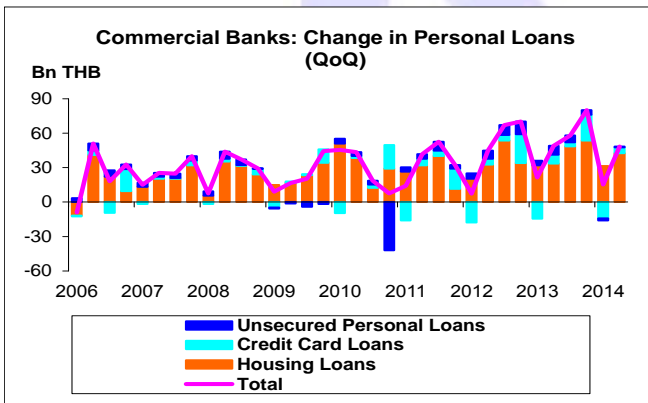
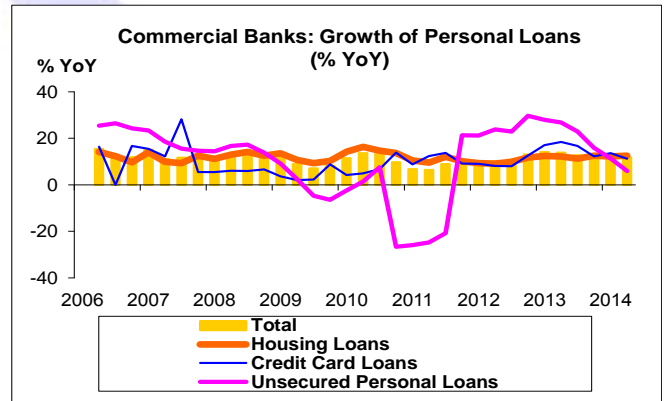
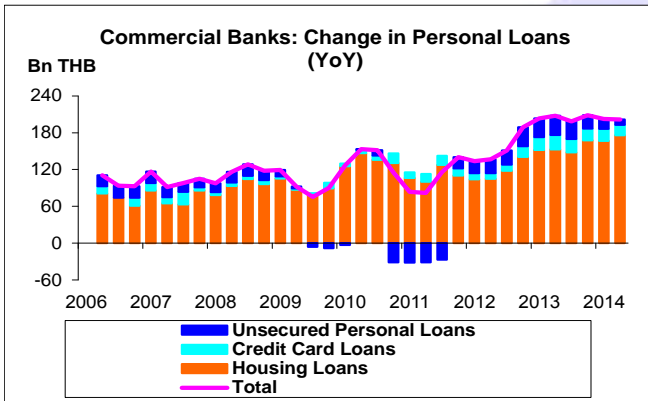
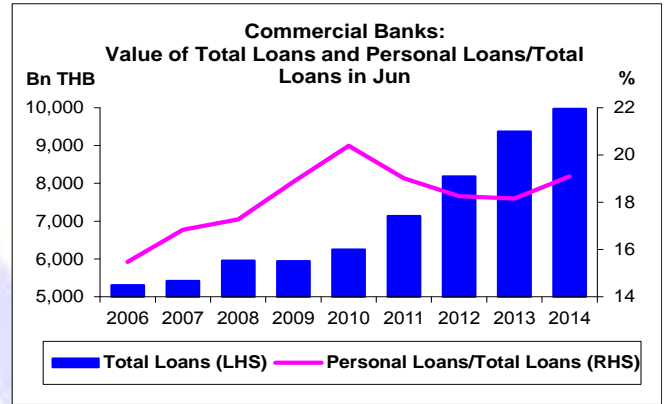
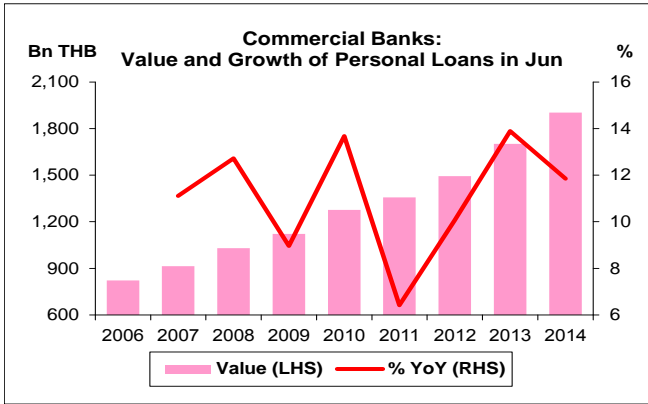
หมายเหตุ: 1. สินเชื่อส่วนบุคคลของ ธพ. เป็นข้อมูลรายไตรมาส

2. ธพท. ได้ปรับข้อมูลสินเชื่อส่วนบุคคลที่ไม่มีหลักประกัน ตั้งแต่เดือน พ.ย. 53 เนื่องจากพบว่าที่ผ่านมา ธนาคารพาณิชย์บางแห่งส่งข้อมูลที่ไม่ตรงกับนิยามที่ ธพท. กำหนด

3. CAGR คือ Compound Annual Growth Rate



- สินเชื่อส่วนบุคคลของ ธพ. เดือน มิ.ย. 57 จำนวน 1,903.0 Bn THB สูงสุดนับตั้งแต่ Q1/49 โดยเพิ่มขึ้น 201.6 Bn THB ขยายตัว 11.8% YoY ขยายตัวติดต่อกันเป็นไตรมาสที่ 32 หากเทียบกับเดือน มี.ค. 57 เพิ่มขึ้น 48.3 Bn THB ขยายตัว 2.6% QoQ ขยายตัวติดต่อกันเป็นไตรมาสที่ 32 หากเทียบกับเดือน ธ.ค. 56 เพิ่มขึ้น 63.7 Bn THB ขยายตัว 3.5% YTD
- สินเชื่อส่วนบุคคลของ ธพ. ประกอบด้วย สินเชื่อเพื่อที่อยู่อาศัย สินเชื่อบัตรเครดิต และสินเชื่อส่วนบุคคลที่ไม่มีหลักประกัน โดยเดือน มิ.ย. 57 คิดเป็น 83.0% 8.7% และ 8.3% ของสินเชื่อส่วนบุคคลของ ธพ. ทั้งหมด ตามลำดับ
- สินเชื่อเพื่อที่อยู่อาศัย สินเชื่อบัตรเครดิต และสินเชื่อส่วนบุคคลที่ไม่มีหลักประกัน เดือน มิ.ย. 57 จำนวน 1,579.6 166.2 และ 157.2 Bn THB เพิ่มขึ้น 176.0 16.7 และ 8.9 Bn THB ขยายตัว 12.5% YoY 11.2% YoY และ 6.0% YoY ตามลำดับ ทั้งนี้ สินเชื่อเพื่อที่อยู่อาศัย สูงสุดนับตั้งแต่ Q1/49
- หากเทียบกับเดือน มี.ค. 57 สินเชื่อเพื่อที่อยู่อาศัย สินเชื่อบัตรเครดิต และสินเชื่อส่วนบุคคลที่ไม่มีหลักประกัน เพิ่มขึ้น 42.6 5.0 และ 0.7 Bn THB ขยายตัว 2.8% QoQ 3.1% QoQ และ 0.5% QoQ ตามลำดับ
- หากเทียบกับเดือน ธ.ค. 56 สินเชื่อเพื่อที่อยู่อาศัย เพิ่มขึ้น 74.0 Bn THB ขยายตัว 4.9% YTD แต่ สินเชื่อบัตรเครดิต และสินเชื่อส่วนบุคคลที่ไม่มีหลักประกัน ลดลง 9.2 และ 1.1 Bn THB หดตัว 5.3% YTD และ 0.7% YTD ตามลำดับ
- เดือน มิ.ย. 57 สินเชื่อส่วนบุคคลของ ธพ. คิดเป็น 19.1% ของสินเชื่อรวมของ ธพ. ทั้งนี้ สินเชื่อรวมของ ธพ. เดือน มิ.ย. 57 จำนวน 9,967.4 Bn THB



สินเชื่อส่วนบุคคลของธนาคารพาณิชย์ในไทย :
จุดสูงสุดและต่ำสุดในแต่ละช่วงเวลา ในระยะเวลา 9 ปี (ปี 2549-57)

Bn THB	ค่าปัจจุบัน	% จาก ค่าสูงสุด	% จาก ค่าต่ำสุด	ค่าสูงสุด	Date	ค่าต่ำสุด	Date
Personal Loans							
เทียบกับทุกช่วงเวลา							
Q2/57	1,903.0	-	146.7	1,903.0	Q2/57	771.3	Q1/49
2556	1,839.3	-	110.7	1,839.3	2556	873.0	2549
เทียบกับช่วงเวลาเดียวกัน							
Q2/57	1,903.0	-	131.5	1,903.0	Q2/57	822.2	Q2/49