

กองทุนประกันสังคมของไทย เดือน ธ.ค. 2561

- สถานประกอบการที่เข้าร่วม SSF เดือน ธ.ค. 61 อยู่ที่ 471.4 พันราย ขยายตัว 6.0% YoY และ 0.8% QoQ
- ผู้ประกันตน เดือน ธ.ค. 61 อยู่ที่ 15,994.6 พันคน ขยายตัว 9.2% YoY และ 1.0% QoQ
- เงินลงทุนกองทุนสะสม เดือน ธ.ค. 61 อยู่ที่ 1,908.8 Bn THB ขยายตัว 8.3% YoY และ 2.7% QoQ
- เงินกองทุนต่อหัว เดือน ธ.ค. 61 อยู่ที่ 119.3 Th THB หดตัว 0.8% YoY แต่ขยายตัว 1.7% QoQ

การประเมินอันดับค่า อิงค่าต่ำสุด ค่าเฉลี่ย และค่าสูงสุด (ปี 2551-61)

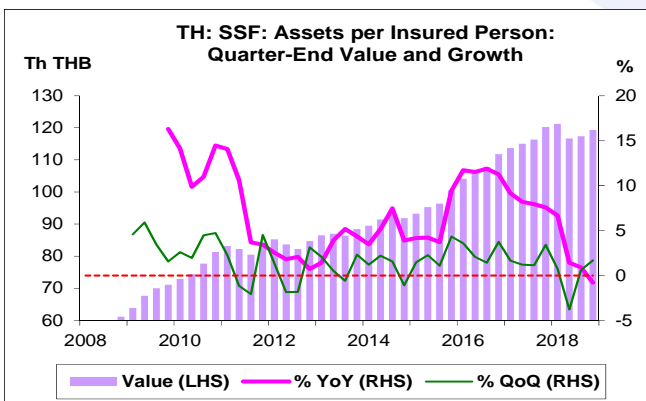
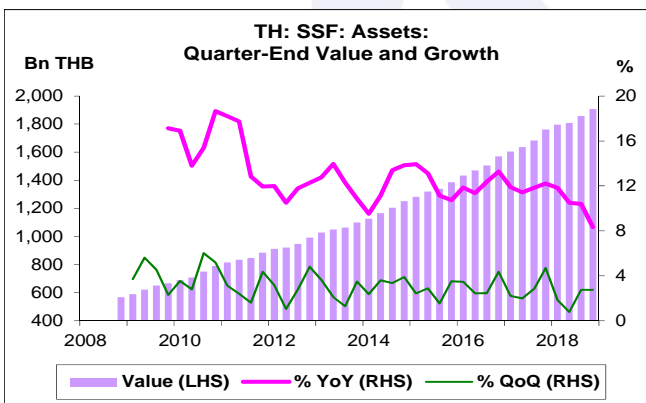
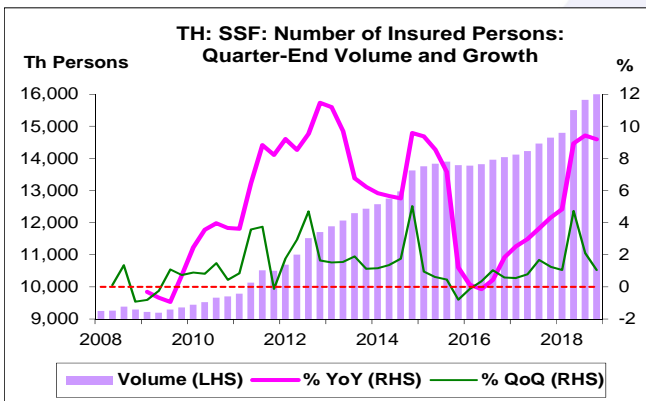
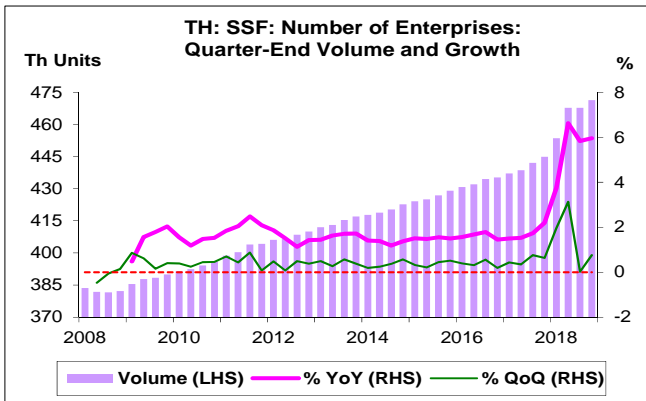
	All Periods		Same Periods	Latest
	Quarter	Year	Quarter	
Social Security Fund				
Number of Enterprises	5	5	5	Dec-18
Number of Insured Persons	5	5	5	Dec-18
Assets	5	5	5	Dec-18
Assets per Insured Person	5	5	5	Dec-18

หมายเหตุ: 5 สูง 4 ค่อนข้างสูง 3 ปานกลาง 2 ค่อนข้างต่ำ 1 ต่ำ

อัตราการเปลี่ยนแปลงรายปี (ปี 2551-61)

%	Average YoY Growth	CAGR
Social Security Fund		
Number of Enterprises ¹	2.0	2.1
Number of Insured Persons ¹	5.2	5.6
Assets ¹	13.0	12.9
Assets per Insured Person ¹	7.5	6.9

¹ข้อมูลปี 2551-61



กองทุนประกันสังคม (Social Security Fund: SSF)

สถานประกอบการ

- สถานประกอบการที่เข้าร่วม SSF เดือน ธ.ค. 61 อยู่ที่ 471.4 พันราย สูงสุดนับตั้งแต่ Q1/51 โดยขยายตัว 6.0% YoY ขยายตัวติดต่อกันเป็นไตรมาสที่ 40 และขยายตัว 0.8% QoQ ขยายตัวติดต่อกันเป็นไตรมาสที่ 41

ผู้ประกันตน

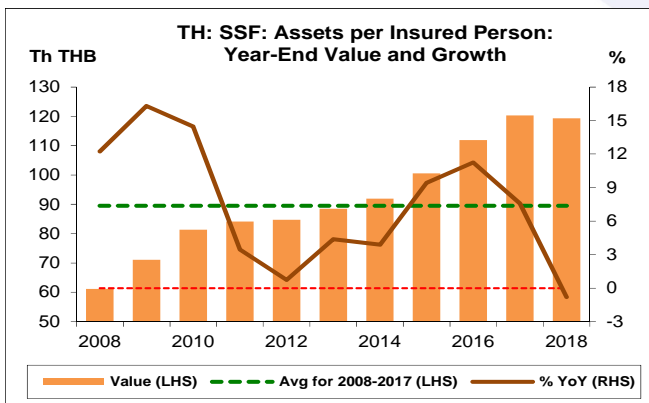
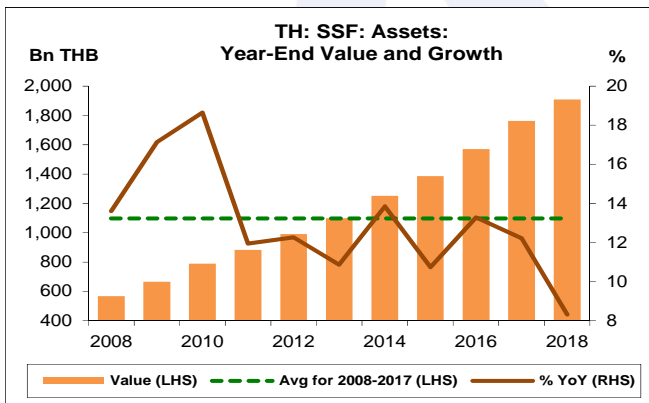
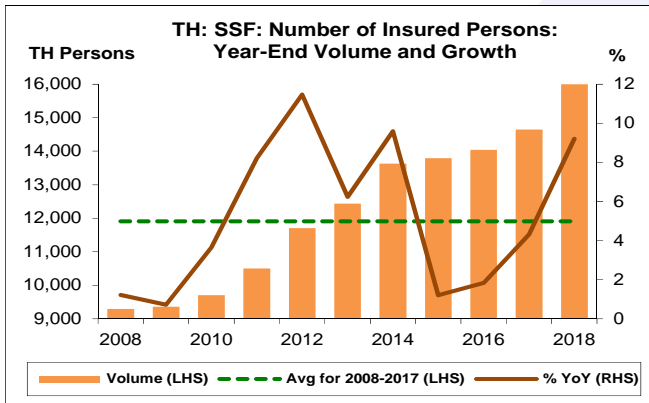
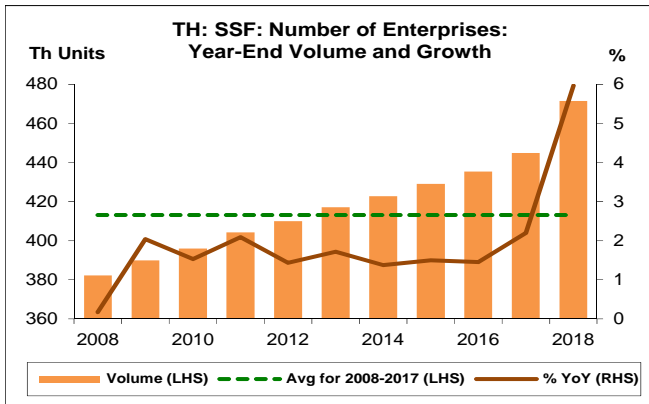
- ผู้ประกันตน เดือน ธ.ค. 61 อยู่ที่ 15,994.6 พันคน สูงสุดนับตั้งแต่ Q1/51 โดยขยายตัว 9.2% YoY ขยายตัวติดต่อกันเป็นไตรมาสที่ 10 และขยายตัว 1.0% QoQ ขยายตัวติดต่อกันเป็นไตรมาสที่ 11

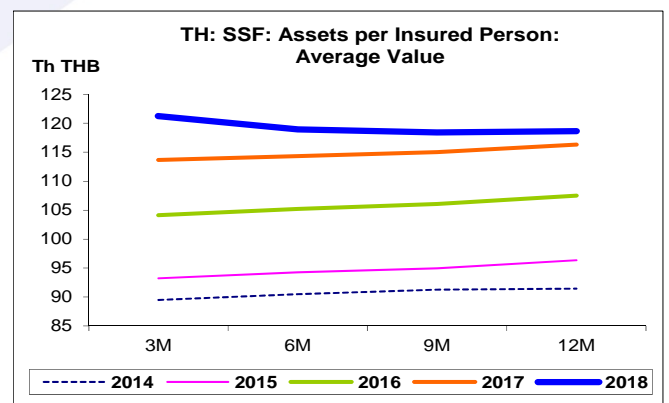
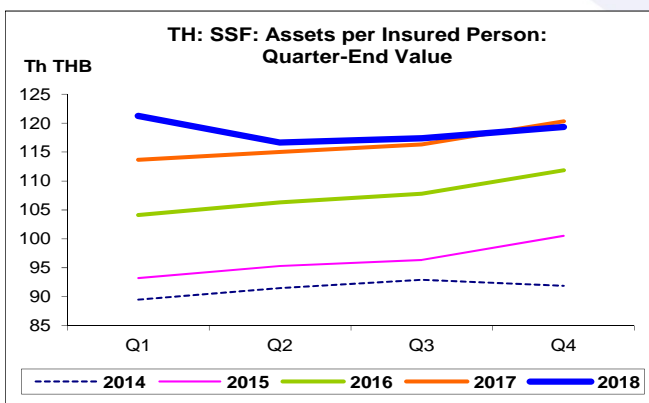
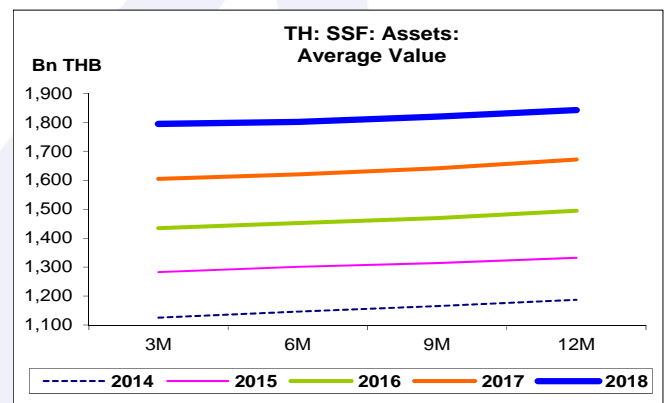
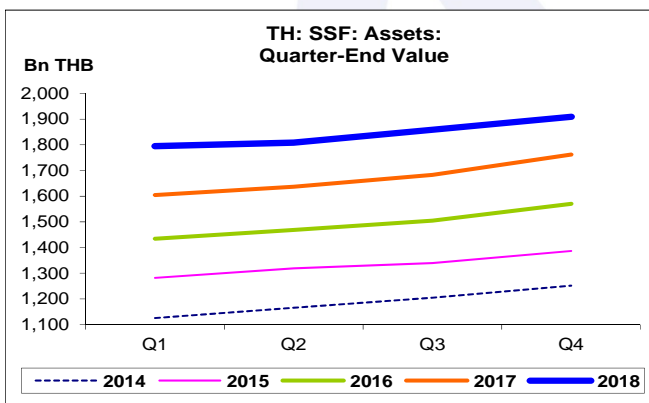
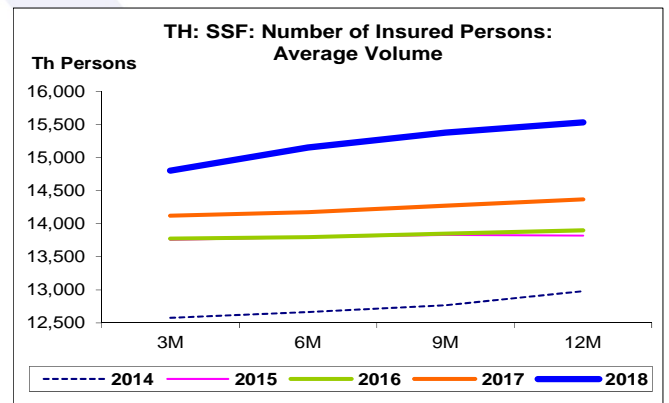
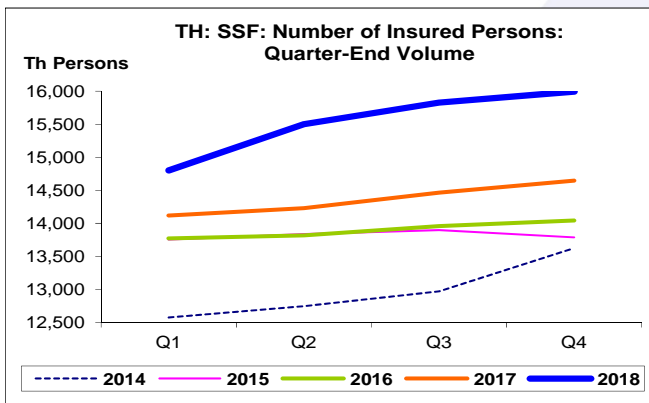
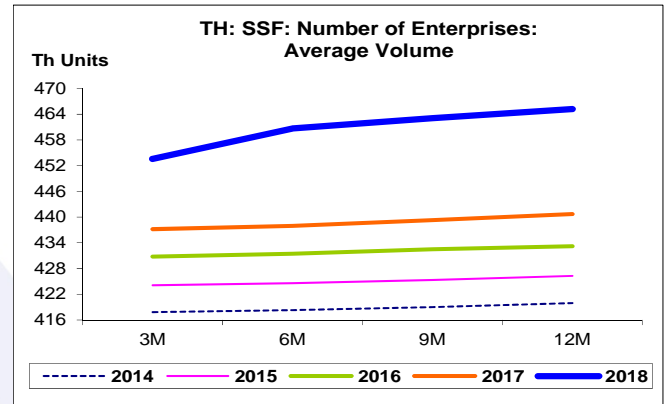
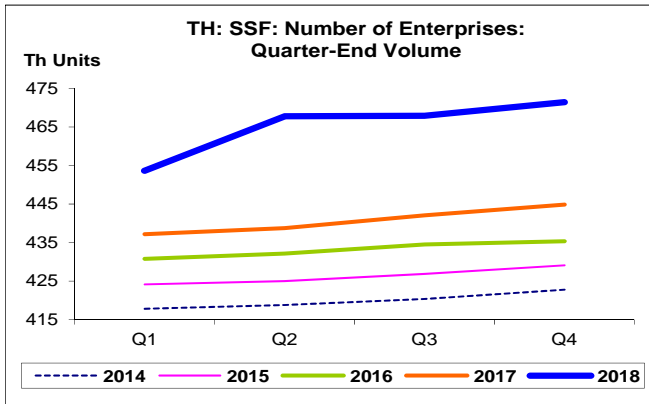
เงินลงทุนกองทุนสะสม

- เงินลงทุนกองทุนสะสม เดือน ธ.ค. 61 อยู่ที่ 1,908.8 Bn THB สูงสุดนับตั้งแต่ Q4/51 โดยขยายตัว 8.3% YoY ขยายตัวติดต่อกันเป็นไตรมาสที่ 37 และขยายตัว 2.7% QoQ ขยายตัวติดต่อกันเป็นไตรมาสที่ 40

เงินกองทุนต่อหัว

- เงินกองทุนต่อหัว เดือน ธ.ค. 61 อยู่ที่ 119.3 Th THB หดตัว 0.8% YoY หดตัวเป็นครั้งแรก หลังจากขยายตัวติดต่อกัน 36 ไตรมาส แต่ขยายตัว 1.7% QoQ





กองทุนประกันสังคม:

จุดสูงสุดและต่ำสุดในแต่ละช่วงเวลา ในระยะเวลา 11 ปี (ปี 2551-61)

	ค่าปัจจุบัน	% จาก ค่าสูงสุด	% จาก ค่าต่ำสุด	ค่าสูงสุด	Date	ค่าต่ำสุด	Date
จำนวนสถานประกอบการ (Th Units)							
เทียบกับทุกช่วงเวลา							
Q4/61	471.4	-	0.02	471.4	Q4/61	381.6	Q3/51
2561	471.4	-	0.02	471.4	2561	382.2	2551
เทียบกับช่วงเวลาเดียวกัน							
Q4/61	471.4	-	0.02	471.4	Q4/61	382.2	Q4/51
จำนวนผู้ประกันตน (Th Persons)							
เทียบกับทุกช่วงเวลา							
Q4/61	15,994.6	-	74.0	15,994.6	Q4/61	9,193.2	Q2/52
2561	15,994.6	-	72.1	15,994.6	2561	9,293.6	2551
เทียบกับช่วงเวลาเดียวกัน							
Q4/61	15,994.6	-	72.1	15,994.6	Q4/61	9,293.6	Q4/51
เงินลงทุนกองทุนสะสม (Bn THB)							
เทียบกับทุกช่วงเวลา							
Q4/61	1,908.8	-	236.1	1,908.8	Q4/61	567.9	Q4/51
2561	1,908.8	-	236.1	1,908.8	2561	567.9	2551
เทียบกับช่วงเวลาเดียวกัน							
Q4/61	1,908.8	-	236.1	1,908.8	Q4/61	567.9	Q4/51
เงินกองทุนต่อหัว (Th THB)							
เทียบกับทุกช่วงเวลา							
Q4/61	119.3	-1.6	95.3	121.2	Q1/61	61.1	Q4/51
2561	119.3	-0.8	95.3	120.3	2560	61.1	2551
เทียบกับช่วงเวลาเดียวกัน							
Q4/61	119.3	-0.8	95.3	120.3	Q4/60	61.1	Q4/51