



ดุลงบประมาณของรัฐบาลไทย เดือน ก.ย. 2567 และปีงบประมาณ 2567

- เดือน ก.ย. 67 รายได้นำส่งคลังของรัฐบาล จำนวน 369.1 Bn THB รายจ่าย จำนวน 454.5 Bn THB ส่งผลให้ดุลงบประมาณ ขาดดุล 85.3 Bn THB เปลี่ยนสถานะจากเกินดุลในช่วงเดียวกันของปีก่อน แต่ขาดดุลเพิ่มขึ้นมากจากเดือนก่อน หากพิจารณา FY67 รายได้นำส่งคลังของรัฐบาล จำนวน 2,791.7 Bn THB รายจ่าย จำนวน 3,542.4 Bn THB ส่งผลให้ดุลงบประมาณ ขาดดุล 750.7 Bn THB ขาดดุลเพิ่มขึ้นมากจากปีก่อน
- ดุลเงินนอกงบประมาณ เดือน ก.ย. 67 เกินดุล 73.6 Bn THB เกินดุลเพิ่มขึ้นมากจากช่วงเดียวกันของปีก่อน แต่เปลี่ยนสถานะจากขาดดุลในเดือนก่อน หากพิจารณา FY67 เกินดุล 142.7 Bn THB เปลี่ยนสถานะจากขาดดุลในปีก่อน
- การกู้เพื่อชดเชยการขาดดุล เดือน ก.ย. 67 จำนวน 74.8 Bn THB ลดลงมากจากช่วงเดียวกันของปีก่อน แต่เพิ่มขึ้นมากจากเดือนก่อน หากพิจารณา FY67 จำนวน 583.0 Bn THB ลดลงมากจากปีก่อน
- ดุลเงินสดหลังกู้ เดือน ก.ย. 67 เกินดุล 63.1 Bn THB เกินดุลลดลงมากจากช่วงเดียวกันของปีก่อน แต่เกินดุลเพิ่มขึ้นมากจากเดือนก่อน หากพิจารณา FY67 ขาดดุล 25.0 Bn THB ขาดดุลลดลงมากจากปีก่อน
- เงินคงคลัง เดือน ก.ย. 67 จำนวน 514.1 Bn THB ลดลงมากจากช่วงเดียวกันของปีก่อน แต่เพิ่มขึ้นมากจากเดือนก่อน

การประเมินอันดับค่า อิงค่าต่ำสุด ค่าเฉลี่ย และค่าสูงสุด (FY2557-67)

	All Periods			Same Periods			Latest
	F-Month	F-Quarter	FY	F-YTD	F-Quarter	F-Month	
Government Budgetary Balance	3	3	1	1	1	1	Sep-24
Government Non-Budgetary Balance	4	3	5	5	1	4	Sep-24
Government Financing	3	3	4	4	3	3	Sep-24
Government Cash Balance after Financing	4	3	3	3	1	2	Sep-24
Government Treasury Reserve	5	4	3	-	3	3	Sep-24

หมายเหตุ: 5 สูง

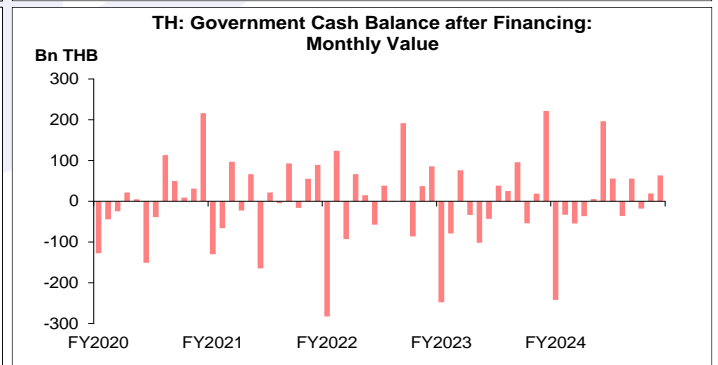
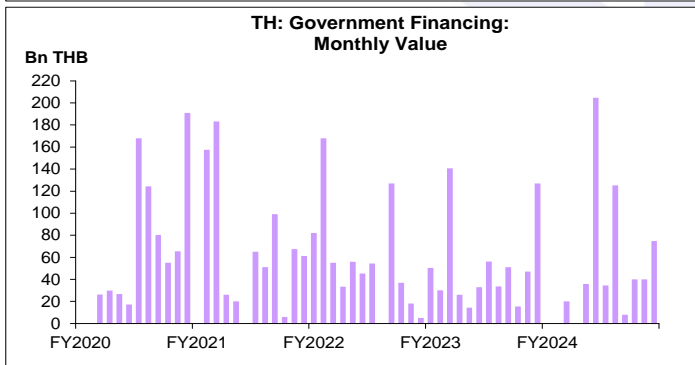
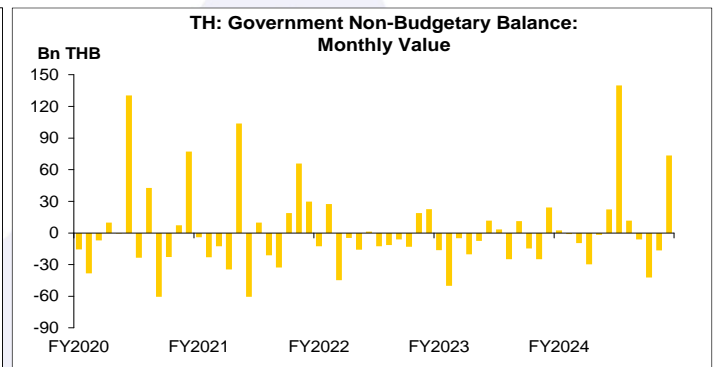
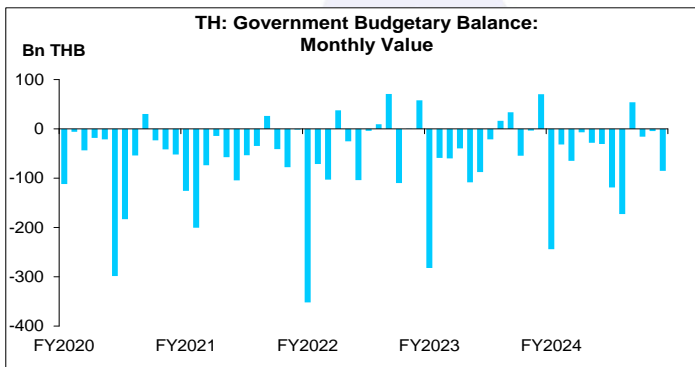
4 ค่อนข้างสูง

3 ปานกลาง

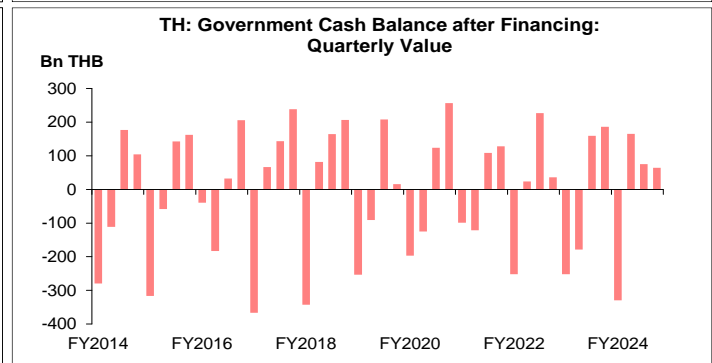
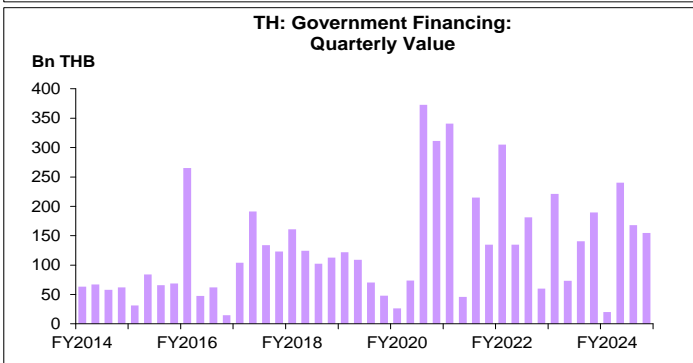
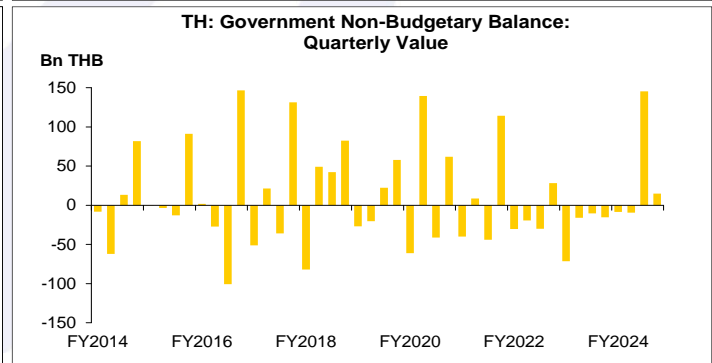
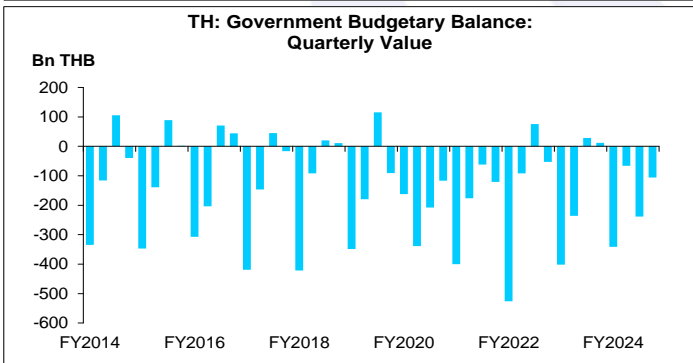
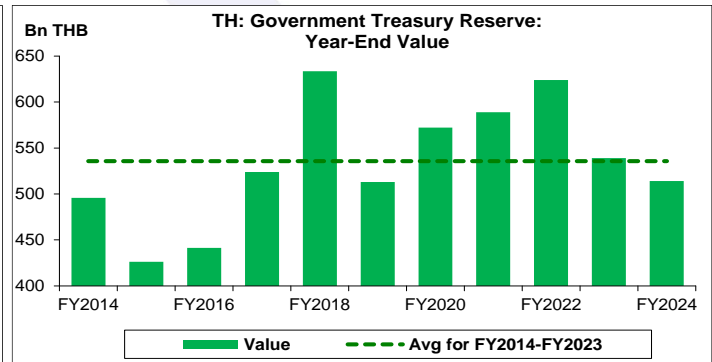
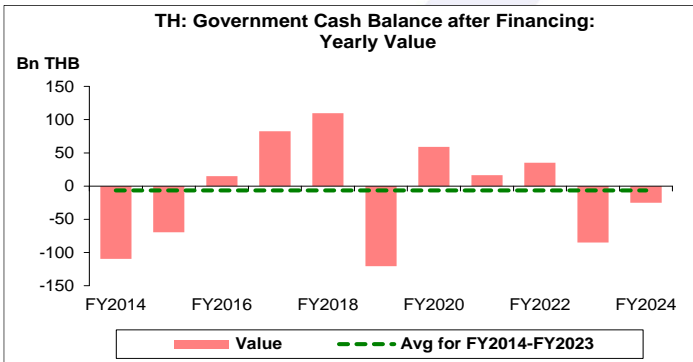
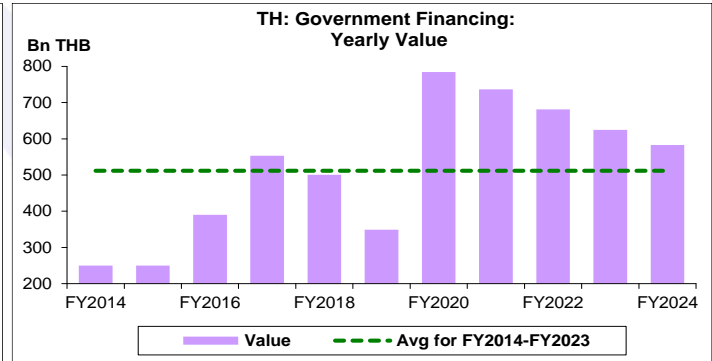
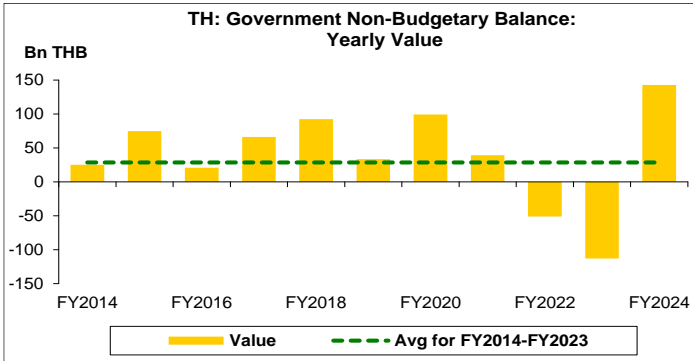
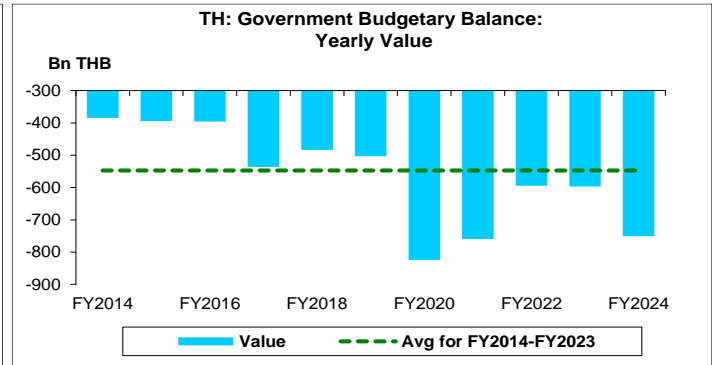
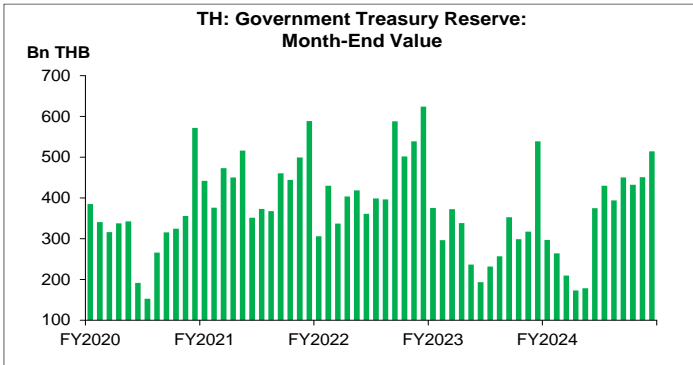
2 ค่อนข้างต่ำ

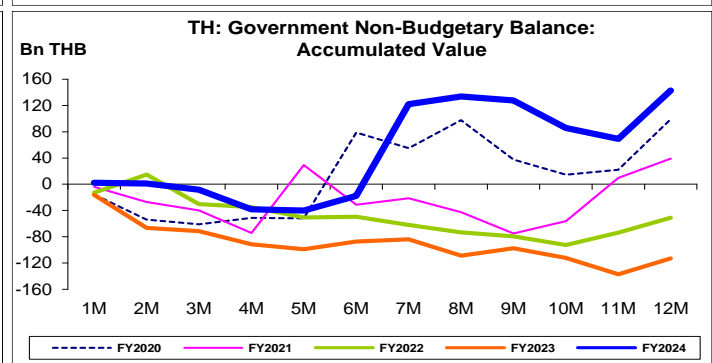
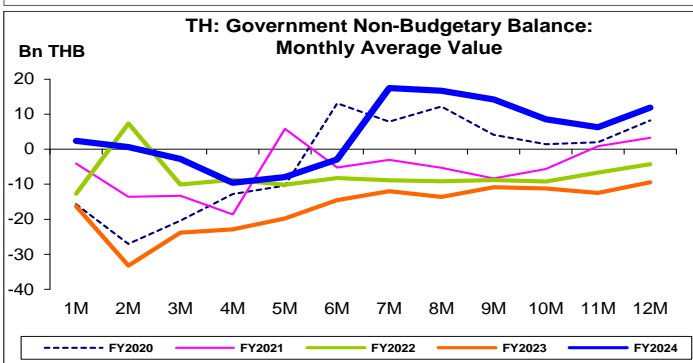
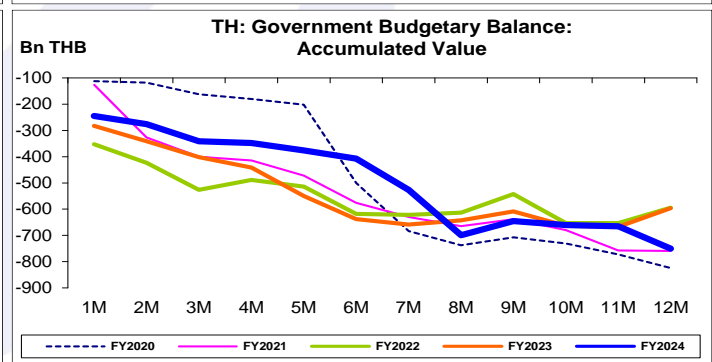
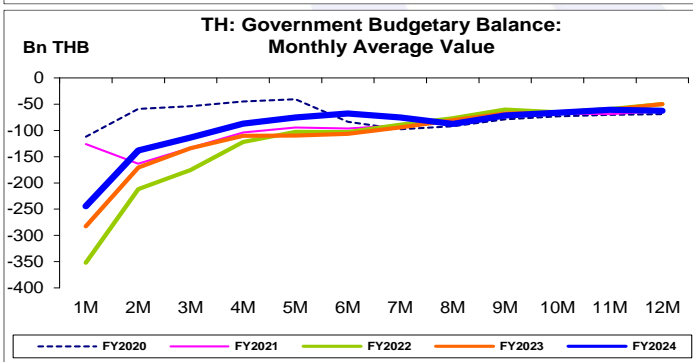
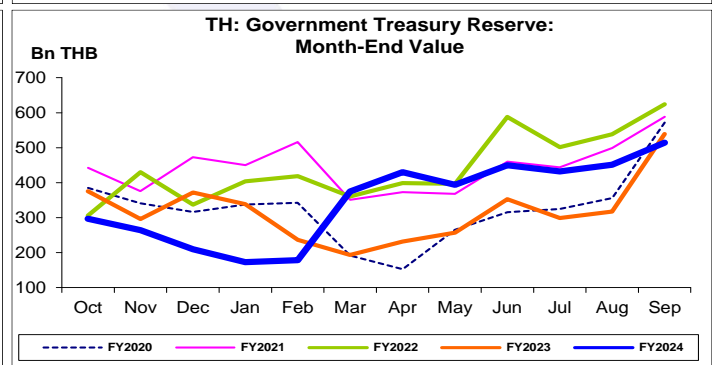
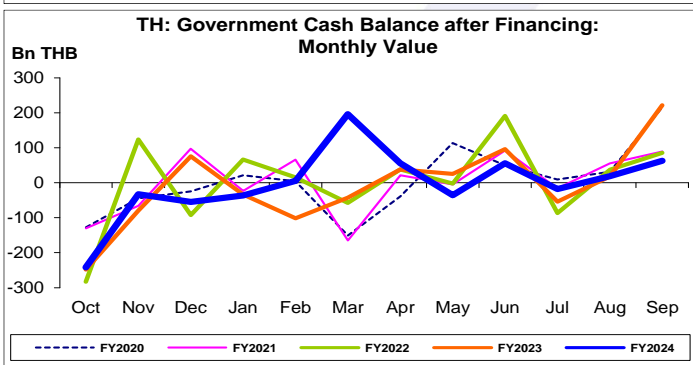
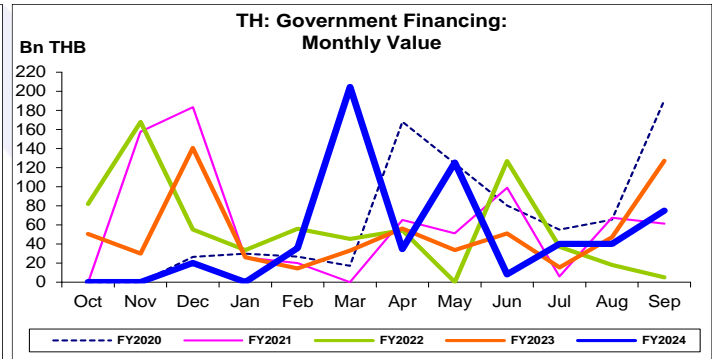
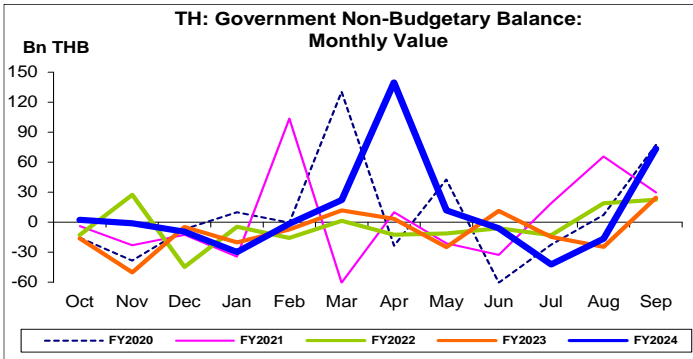
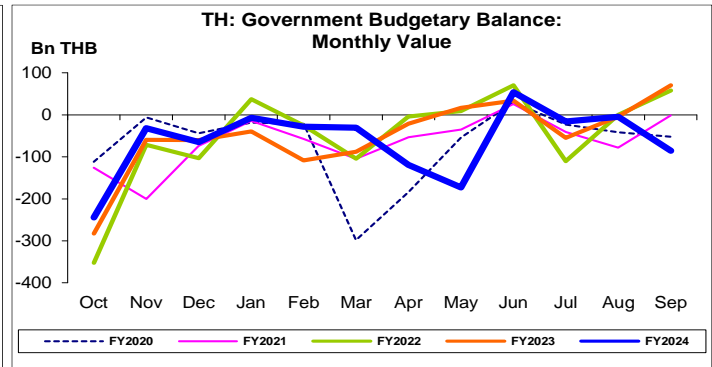
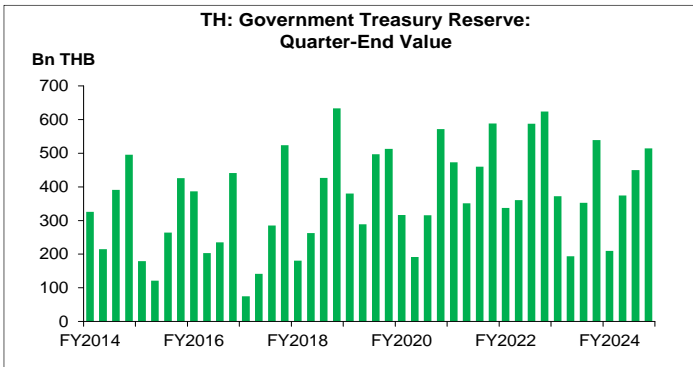
1 ต่ำ

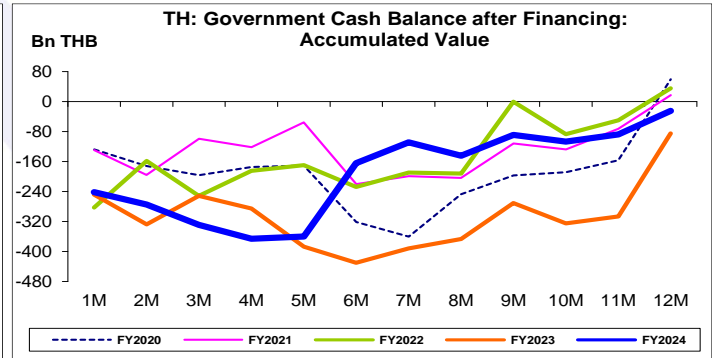
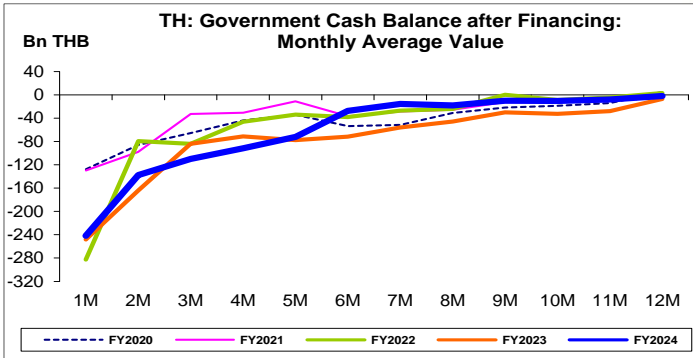
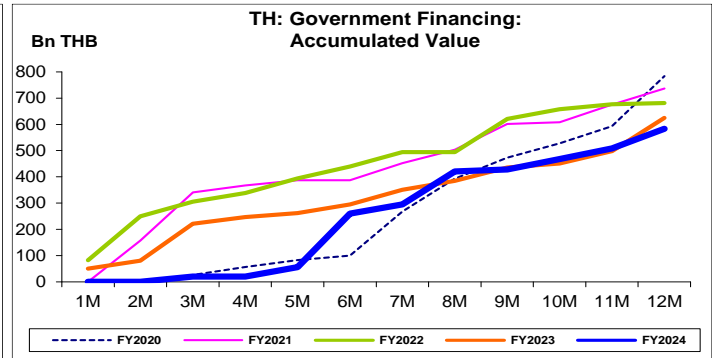
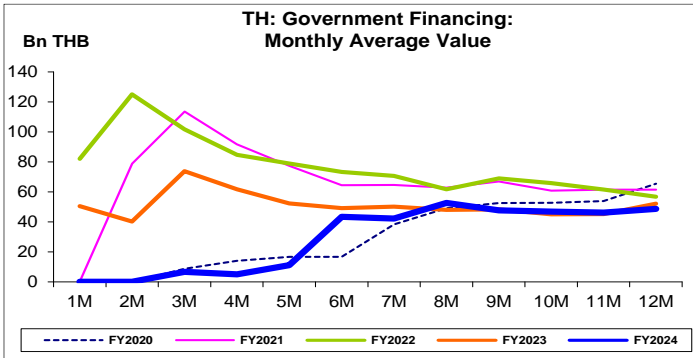
Note: F-Month, F-Quarter และ F-YTD นับตามปีงบประมาณ



ที่มา: สำนักงานเศรษฐกิจการคลัง
หมายเหตุ: FY คือ ปีงบประมาณ (เดือน ต.ค.-ก.ย.)







ดูลงประมาณ:

จุดสูงสุดและต่ำสุดในแต่ละช่วงเวลา ในระยะเวลา 11 ปี (FY2557-67)

Bn THB	ค่าปัจจุบัน	ลบค่าสูงสุด	ลบค่าต่ำสุด	ค่าสูงสุด	Date	ค่าต่ำสุด	Date
Government Budgetary Balance							
เทียบกับทุกช่วงเวลา							
ก.ย. 67	-85.3	-245.1	266.8	159.8	มี.ย. 57	-352.1	ต.ค. 64
Q4/FY67	-105.7	-221.2	420.8	115.6	Q3/FY62	-526.4	Q1/FY65
FY67	-750.7	-366.4	73.6	-384.3	FY57	-824.2	FY63
เทียบกับช่วงเวลาเดียวกัน							
ก.ย. 67	-85.3	-155.7	-	70.4	ก.ย. 66	-85.3	ก.ย. 67
Q4/FY67	-105.7	-150.0	14.9	44.4	Q4/FY59	-120.5	Q4/FY64
Government Non-Budgetary Balance							
เทียบกับทุกช่วงเวลา							
ก.ย. 67	73.6	-66.2	154.3	139.8	เม.ย. 67	-80.7	พ.ค. 59
Q4/FY67	14.9	-131.7	115.7	146.6	Q4/FY59	-100.7	Q3/FY59
FY67	142.7	-	255.6	142.7	FY67	-112.9	FY66
เทียบกับช่วงเวลาเดียวกัน							
ก.ย. 67	73.6	-15.5	51.1	89.1	ก.ย. 57	22.5	ก.ย. 65
Q4/FY67	14.9	-131.7	30.2	146.6	Q4/FY59	-15.2	Q4/FY66
Government Financing							
เทียบกับทุกช่วงเวลา							
ก.ย. 67	74.8	-129.8	74.8	204.6	มี.ค. 67	0.0	ต.ค. 56
Q4/FY67	154.8	-217.8	140.0	372.6	Q3/FY63	14.8	Q4/FY59
FY67	583.0	-201.1	333.0	784.1	FY63	250.0	FY58
เทียบกับช่วงเวลาเดียวกัน							
ก.ย. 67	74.8	-116.1	74.8	191.0	ก.ย. 63	0.0	ก.ย. 62
Q4/FY67	154.8	-156.6	140.0	311.5	Q4/FY63	14.8	Q4/FY59
Government Cash Balance after Financing							
เทียบกับทุกช่วงเวลา							
ก.ย. 67	63.1	-158.6	345.9	221.7	ก.ย. 66	-282.8	ต.ค. 64
Q4/FY67	64.1	-192.6	430.5	256.7	Q4/FY63	-366.4	Q1/FY60
FY67	-25.0	-134.6	95.5	109.7	FY61	-120.5	FY62
เทียบกับช่วงเวลาเดียวกัน							
ก.ย. 67	63.1	-158.6	62.4	221.7	ก.ย. 66	0.7	ก.ย. 62
Q4/FY67	64.1	-192.6	48.5	256.7	Q4/FY63	15.6	Q4/FY62
Government Treasury Reserve							
เทียบกับทุกช่วงเวลา							
ก.ย. 67	514.1	-119.3	439.2	633.4	ก.ย. 61	74.9	ธ.ค. 59
Q4/FY67	514.1	-119.3	439.2	633.4	Q4/FY61	74.9	Q1/FY60
FY67	514.1	-119.3	87.9	633.4	FY61	426.2	FY58
เทียบกับช่วงเวลาเดียวกัน							
ก.ย. 67	514.1	-119.3	87.9	633.4	ก.ย. 61	426.2	ก.ย. 58
Q4/FY67	514.1	-119.3	87.9	633.4	Q4/FY61	426.2	Q4/FY58