

สินเชื่อส่วนบุคคลของธนาคารพาณิชย์ในไทย เดือน มิ.ย. 2563

- เดือน มิ.ย. 63 สินเชื่อส่วนบุคคลของธนาคารพาณิชย์ จำนวน 2,856.1 Bn THB ขยายตัว 3.2% YoY และ 1.3% QoQ แต่หดตัว 0.4% YTD
- เดือน มิ.ย. 63 สินเชื่อเพื่อที่อยู่อาศัย สินเชื่อส่วนบุคคลที่ไม่มีหลักประกัน และสินเชื่อบัตรเครดิต คิดเป็น 84.8% 8.3% และ 6.9% ของสินเชื่อส่วนบุคคลของ ธพ. ทั้งหมด ตามลำดับ
- เดือน มิ.ย. 63 สินเชื่อส่วนบุคคลของ ธพ. คิดเป็น 23.4% ของสินเชื่อรวมของ ธพ.

การประเมินอันดับค่า อิงค่าต่ำสุด ค่าเฉลี่ย และค่าสูงสุด (ปี 2553-63)

	All Periods		Same Periods	Latest
	Quarter	Year	Quarter	
Personal Loans of Commercial Banks	5	5	5	Jun-20
Housing Loans	5	5	5	Jun-20
Credit Card Loans	4	5	5	Jun-20
Unsecured Personal Loans	5	5	5	Jun-20

หมายเหตุ: 5 สูง 4 ค่อนข้างสูง 3 ปานกลาง 2 ค่อนข้างต่ำ 1 ต่ำ

อัตราการเปลี่ยนแปลงรายปี (ปี 2553-62)

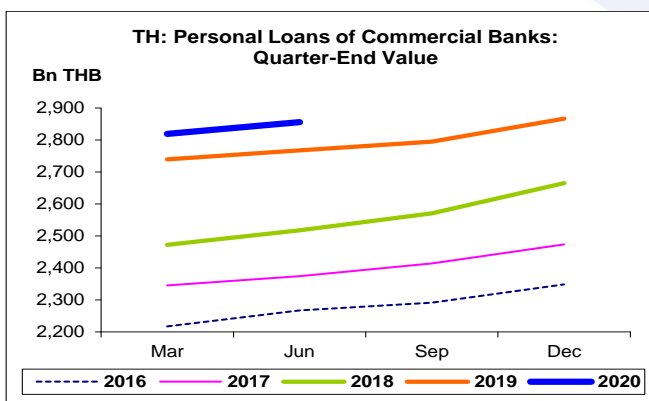
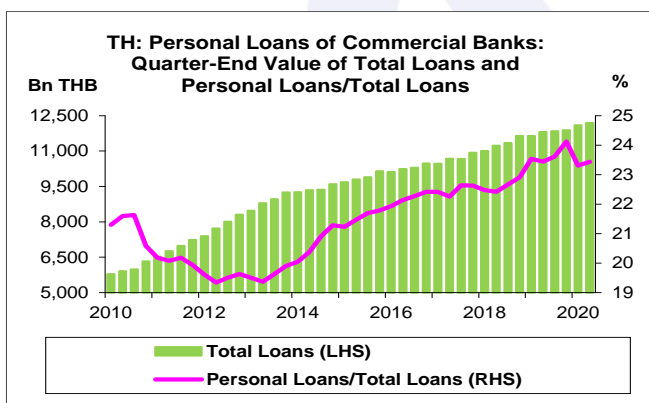
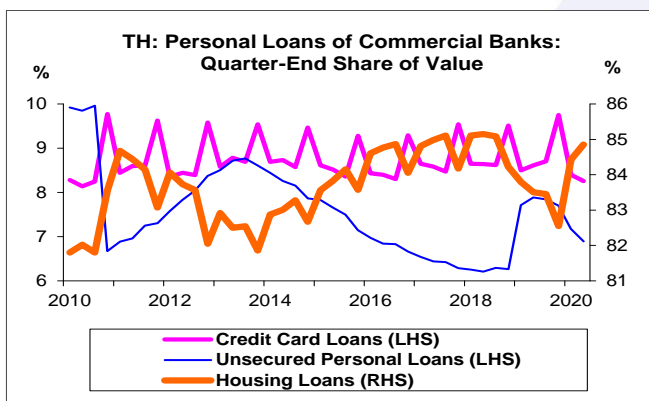
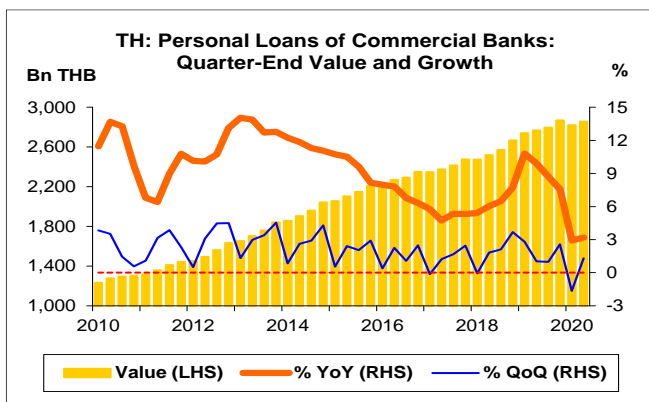
%	Average YoY Growth	CAGR
Personal Loans of Commercial Banks	9.3	9.2
Housing Loans	9.5	9.5
Credit Card Loans	9.6	9.6
Unsecured Personal Loans	7.8	6.4

ที่มา: ธนาคารแห่งประเทศไทย (ธปท.)

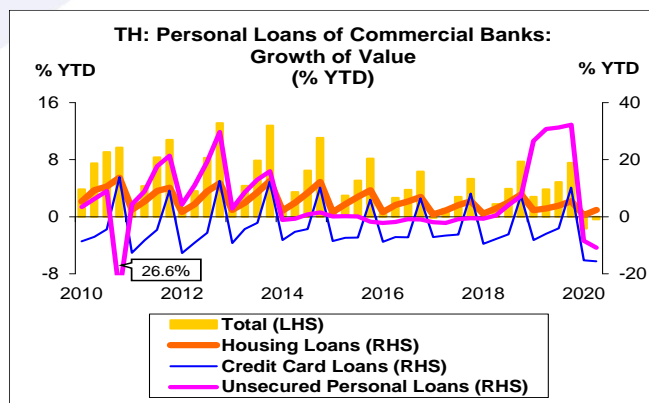
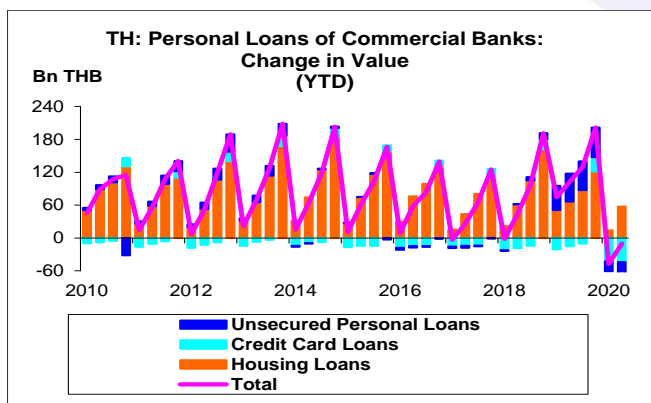
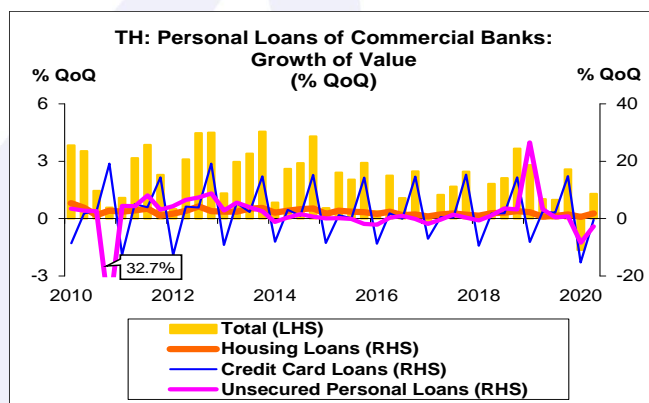
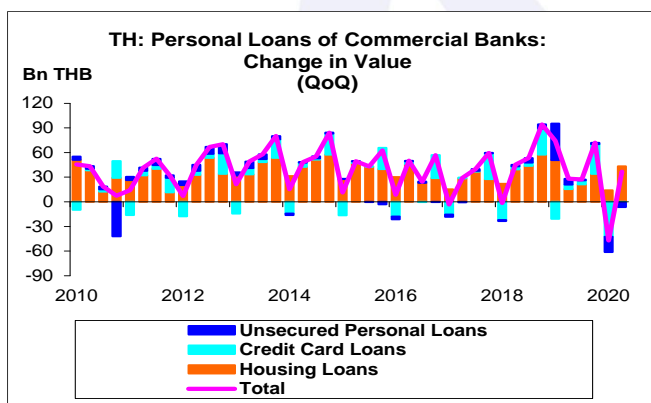
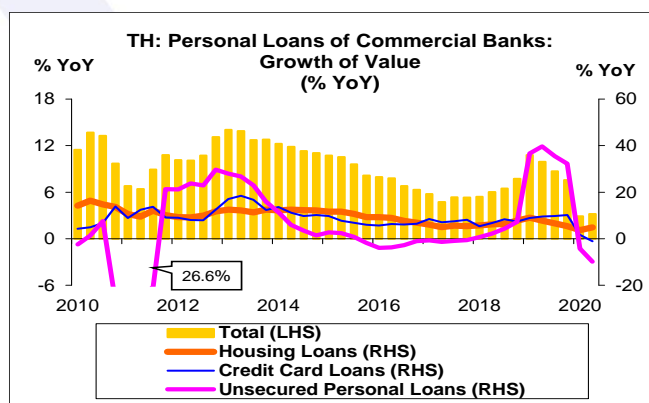
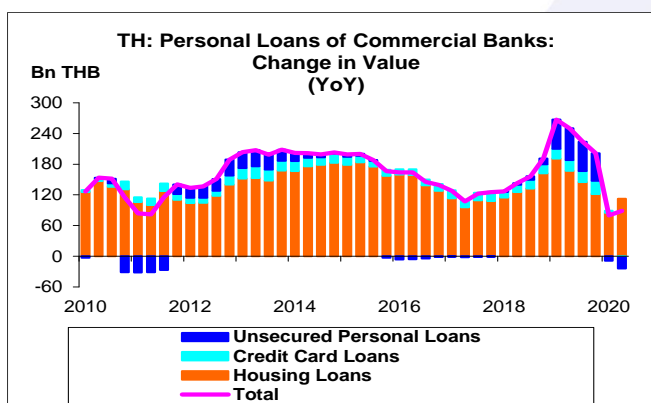
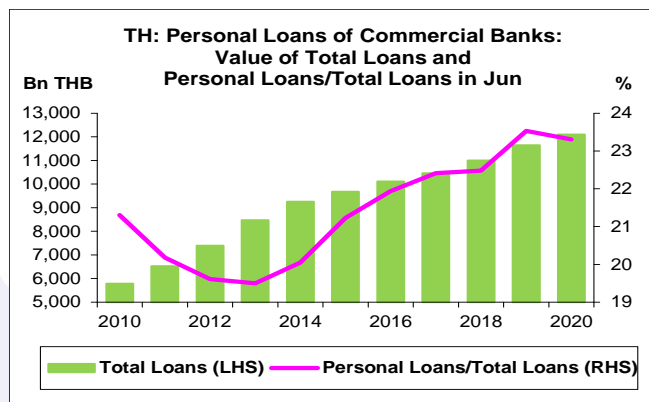
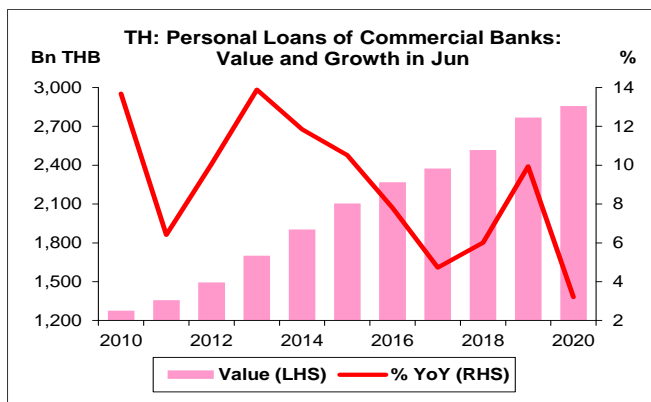
หมายเหตุ: 1. สินเชื่อส่วนบุคคลของธนาคารพาณิชย์ (ธพ.) เป็นข้อมูลรายไตรมาส

2. ธนาคารแห่งประเทศไทยได้ปรับข้อมูลตั้งแต่เดือน พ.ย. 53 เนื่องจากพบว่า ที่ผ่านมา ธพ. บางแห่งส่งข้อมูลที่ไม่ตรงกับนิยามของสินเชื่อส่วนบุคคลที่ไม่มีหลักประกัน ส่งผลให้สินเชื่อลดลงมาก

3. CAGR คือ Compound Annual Growth Rate



- สินเชื่อส่วนบุคคลของ ธพ. เดือน มิ.ย. 63 จำนวน 2,856.1 Bn THB เพิ่มขึ้น 88.6 Bn THB ขยายตัว 3.2% YoY ขยายตัวติดต่อกันเป็นไตรมาสที่ 42 หากเทียบกับเดือน มี.ค. 63 เพิ่มขึ้น 36.7 Bn THB ขยายตัว 1.3% QoQ หากเทียบกับสิ้นปี 62 ลดลง 10.4 Bn THB หดตัว 0.4% YTD
- สินเชื่อส่วนบุคคลของ ธพ. ประกอบด้วย สินเชื่อเพื่อที่อยู่อาศัย สินเชื่อส่วนบุคคลที่ไม่มีหลักประกัน และสินเชื่อบัตรเครดิต โดยเดือน มิ.ย. 63 คิดเป็น 84.8% 8.3% และ 6.9% ของสินเชื่อส่วนบุคคลของ ธพ. ทั้งหมด ตามลำดับ
- สินเชื่อเพื่อที่อยู่อาศัย เดือน มิ.ย. 63 จำนวน 2,423.5 Bn THB เพิ่มขึ้น 112.6 Bn THB ขยายตัว 4.9% YoY แต่ สินเชื่อบัตรเครดิต และสินเชื่อส่วนบุคคลที่ไม่มีหลักประกัน จำนวน 235.8 และ 196.8 Bn THB ลดลง 2.5 และ 21.5 Bn THB หดตัว 1.1% และ 9.8% YoY ตามลำดับ ทั้งนี้ สินเชื่อเพื่อที่อยู่อาศัย สูงสุดนับตั้งแต่ Q1/53
- หากเทียบกับเดือน มี.ค. 63 สินเชื่อเพื่อที่อยู่อาศัย เพิ่มขึ้น 43.1 Bn THB ขยายตัว 1.8% QoQ แต่ สินเชื่อบัตรเครดิต และสินเชื่อส่วนบุคคลที่ไม่มีหลักประกัน ลดลง 1.0 และ 5.5 Bn THB หดตัว 0.4% และ 2.7% QoQ ตามลำดับ
- หากเทียบกับสิ้นปี 62 สินเชื่อเพื่อที่อยู่อาศัย เพิ่มขึ้น 57.1 Bn THB ขยายตัว 2.4% YTD แต่ สินเชื่อบัตรเครดิต และสินเชื่อส่วนบุคคลที่ไม่มีหลักประกัน หดตัว 43.7 และ 23.9 Bn THB หดตัว 15.6% และ 10.8% YTD ตามลำดับ
- เดือน มิ.ย. 63 สินเชื่อส่วนบุคคลของ ธพ. คิดเป็น 23.4% ของสินเชื่อรวมของ ธพ. ทั้งนี้ สินเชื่อรวมของ ธพ. เดือน มิ.ย. 63 จำนวน 12,189.2 Bn THB



สินเชื่อบุคคลของธนาคารพาณิชย์ในไทย:
จุดสูงสุดและต่ำสุดในแต่ละช่วงเวลา ในระยะเวลา 11 ปี (ปี 2553-63)

Bn THB	ค่าปัจจุบัน	% จาก ค่าสูงสุด	% จาก ค่าต่ำสุด	ค่าสูงสุด	Date	ค่าต่ำสุด	Date
Personal Loans of Commercial Banks							
เทียบกับทุกช่วงเวลา							
Q2/63	2,856.1	-0.4	131.8	2,866.5	Q4/62	1,231.9	Q1/53
2562	2,866.5	-	120.3	2,866.5	2562	1,301.4	2553
เทียบกับช่วงเวลาเดียวกัน							
Q2/63	2,856.1	-	123.9	2,856.1	Q2/63	1,275.4	Q2/53