

การผลิตหมวดเครื่องดื่มของไทย เดือน มี.ค. 2566

- ดัชนีผลผลิตหมวดเครื่องดื่ม เดือน มี.ค. 66 หดตัว 7.0% YoY แต่ขยายตัวถึง 26.7% MoM หากพิจารณา Q1/66 หดตัว 8.0% YoY แต่ขยายตัว 4.9% QoQ
- อัตราการใช้กำลังการผลิตหมวดเครื่องดื่ม เดือน มี.ค. 66 อยู่ที่ 64.2% ลดลงจากช่วงเดียวกันของปีก่อน แต่เพิ่มขึ้นมากจากเดือนก่อน หากพิจารณา Q1/66 เหลือ 55.9% ลดลงจากช่วงเดียวกันของปีก่อน และไตรมาสก่อน

การประเมินอันดับค่า อิงค่าต่ำสุด ค่าเฉลี่ย และค่าสูงสุด (ปี 2559-66)

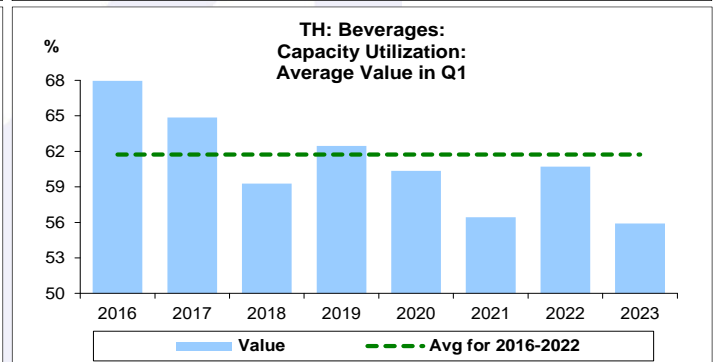
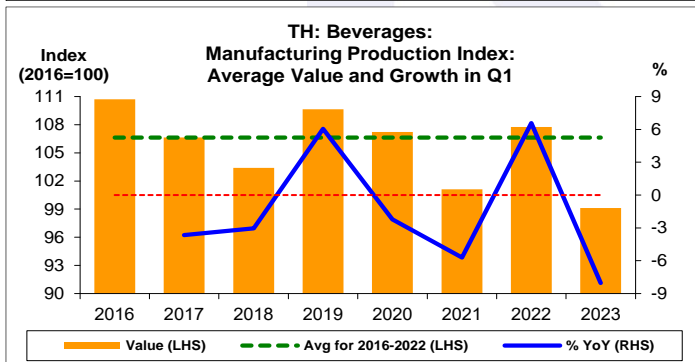
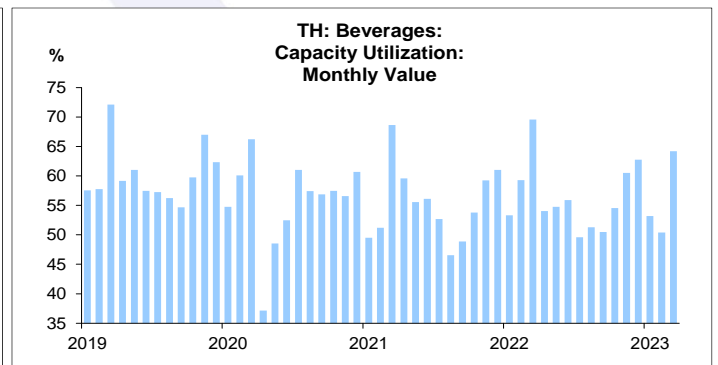
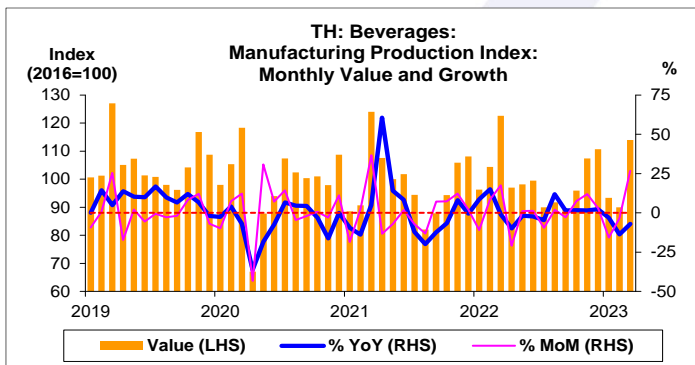
	All Periods			Same Periods			Latest
	Month	Quarter	Year	YTD	Quarter	Month	
Beverages							
Manufacturing Production Index	4	3	3	1	1	1	Mar-23
Capacity Utilization	4	3	2	1	1	1	Mar-23

หมายเหตุ: 5 สูง 4 ค่อนข้างสูง 3 ปานกลาง 2 ค่อนข้างต่ำ 1 ต่ำ

อัตราการเปลี่ยนแปลงรายปี (ปี 2559-65)

%	Average YoY Growth	CAGR
Beverages		
Manufacturing Production Index	0.1	0.0

ข้อมูลปี 2559-65

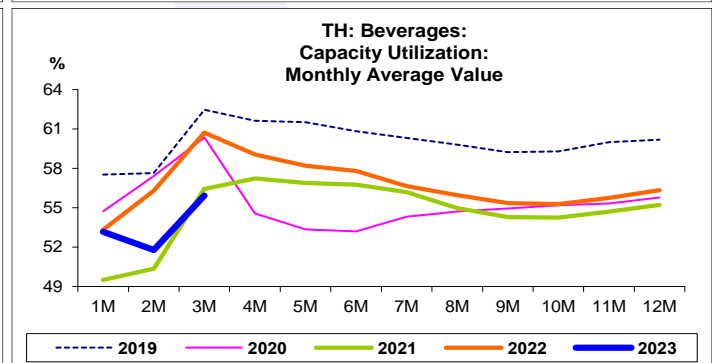
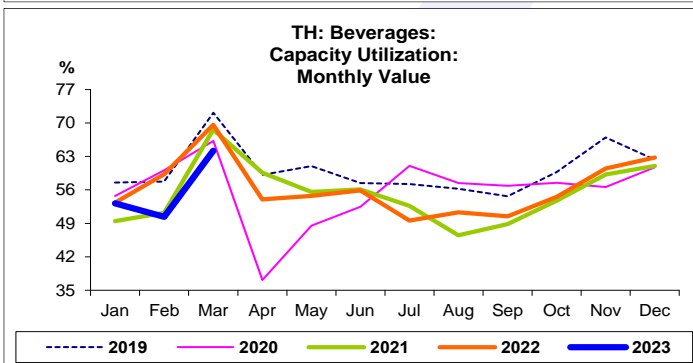
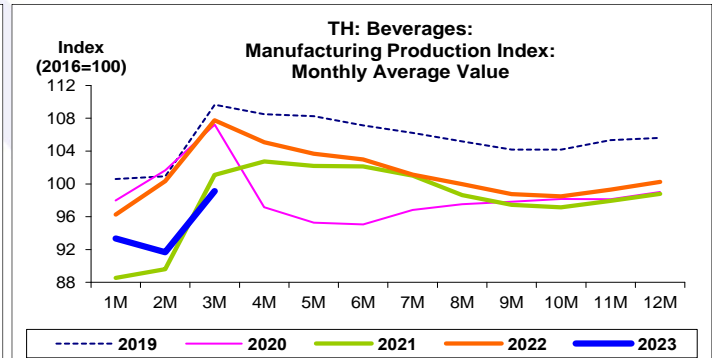
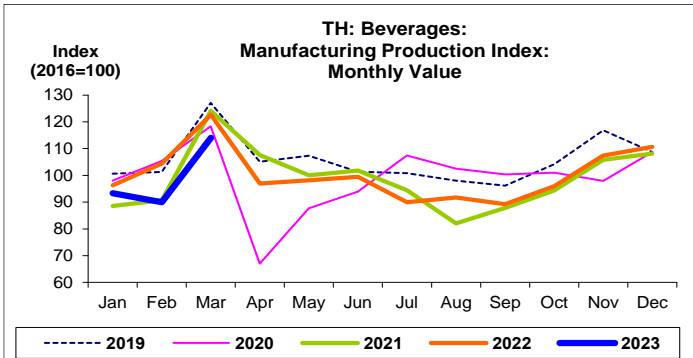
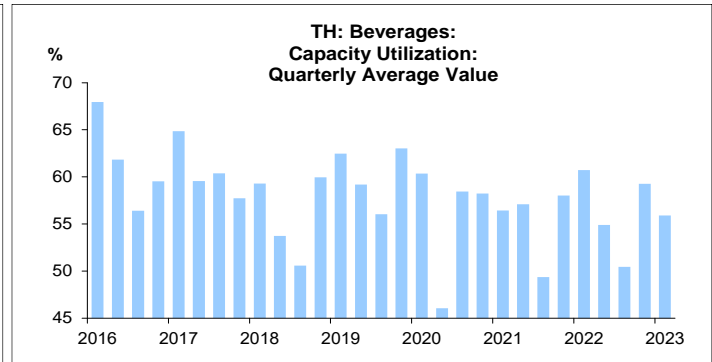
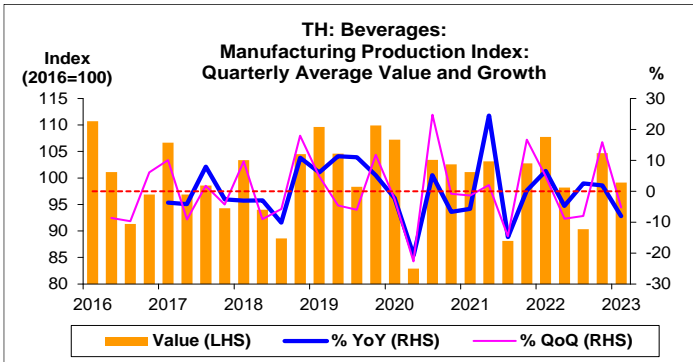


ที่มา: สำนักงานเศรษฐกิจอุตสาหกรรม

หมายเหตุ: 1. หมวดเครื่องดื่ม คือ TSIC 11

2. ตั้งแต่เดือน มี.ค. 62 สำนักงานเศรษฐกิจอุตสาหกรรมได้ปรับน้ำหนัก และเปลี่ยนปีฐานจากปี 2554 เป็นปี 2559

3. CAGR คือ Compound Annual Growth Rate



หมวดเครื่องดื่ม:

จุดสูงสุดและต่ำสุดในแต่ละช่วงเวลา ในระยะเวลา 8 ปี (ปี 2559-66)

	ค่าปัจจุบัน	% ค่าสูงสุด	% ค่าต่ำสุด	ค่าสูงสุด	Date	ค่าต่ำสุด	Date
Manufacturing Production Index							
เทียบกับทุกช่วงเวลา							
มี.ค. 66	114.0	-13.2	70.1	131.4	มี.ค. 59	67.0	เม.ย. 63
Q1/66	99.1	-10.5	19.6	110.7	Q1/59	82.9	Q2/63
2565	100.2	-5.1	2.7	105.6	2562	97.6	2561
เทียบกับช่วงเวลาเดียวกัน							
มี.ค. 66	114.0	-13.2	-	131.4	มี.ค. 59	114.0	มี.ค. 66
Q1/66	99.1	-10.5	-	110.7	Q1/59	99.1	Q1/66
	ค่าปัจจุบัน	ลบค่าสูงสุด	ลบค่าต่ำสุด	ค่าสูงสุด	Date	ค่าต่ำสุด	Date
Capacity Utilization (%)							
เทียบกับทุกช่วงเวลา							
มี.ค. 66	64.2	-15.7	27.0	79.9	มี.ค. 59	37.2	เม.ย. 63
Q1/66	55.9	-12.1	9.9	68.0	Q1/59	46.0	Q2/63
2565	56.3	-5.1	1.1	61.4	2559	55.2	2564
เทียบกับช่วงเวลาเดียวกัน							
มี.ค. 66	64.2	-15.7	-	79.9	มี.ค. 59	64.2	มี.ค. 66
Q1/66	55.9	-12.1	-	68.0	Q1/59	55.9	Q1/66