

**สินเชื่อส่วนบุคคลที่ไม่มีหลักประกันในไทย เดือน พ.ค. 2562**

- สินเชื่อส่วนบุคคลที่ไม่มีหลักประกัน เดือน พ.ค. 62 จำนวน 437.8 Bn THB ขยายตัวถึง 21.8% YoY 1.3% MoM และ 14.2% YTD
- จำนวนบัญชีสินเชื่อส่วนบุคคลที่ไม่มีหลักประกัน เดือน พ.ค. 62 จำนวน 13,217.2 พันบัญชี ขยายตัว 2.2% YoY และ 0.5% MoM แต่หดตัว 1.4% YTD
- สินเชื่อส่วนบุคคลที่ไม่มีหลักประกันต่อบัญชี เดือน พ.ค. 62 จำนวน 33,120.9 THB ขยายตัว 19.2% YoY 0.8% MoM และ 15.9% YTD

**การประเมินอันดับค่า อิงค่าต่ำสุด ค่าเฉลี่ย และค่าสูงสุด (ปี 2552-62)**

	All Periods			Same Periods		Latest
	Month	Quarter	Year	Quarter	Month	
<b>Unsecured Personal Loans</b>						
Value	5	5	5	5	5	May-19
Number of Accounts	5	5	5	5	5	May-19
Value per Account	5	5	5	5	5	May-19

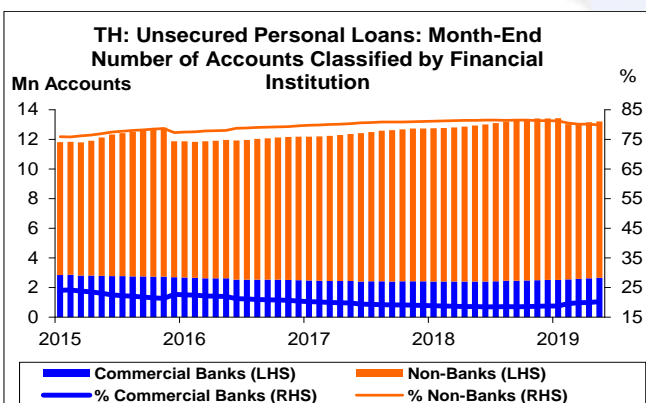
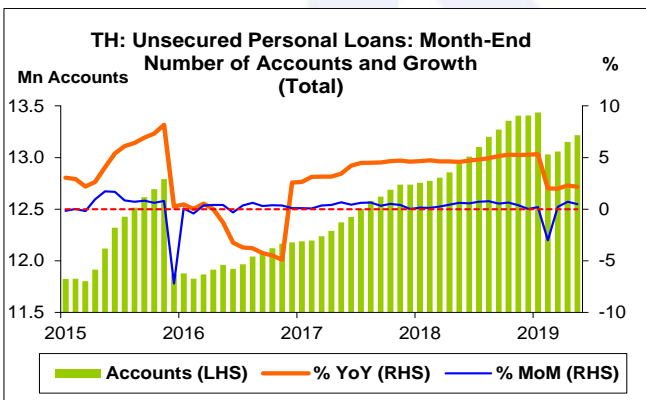
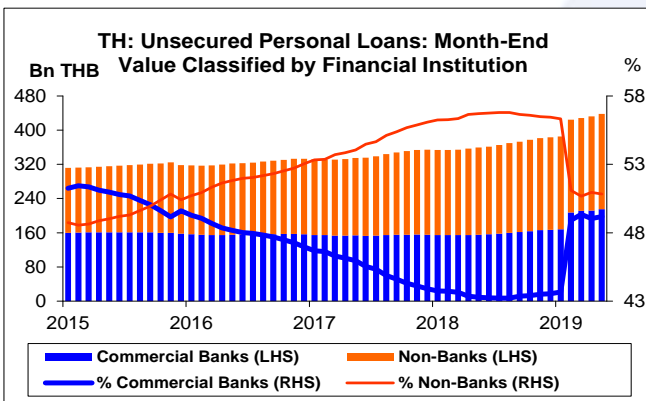
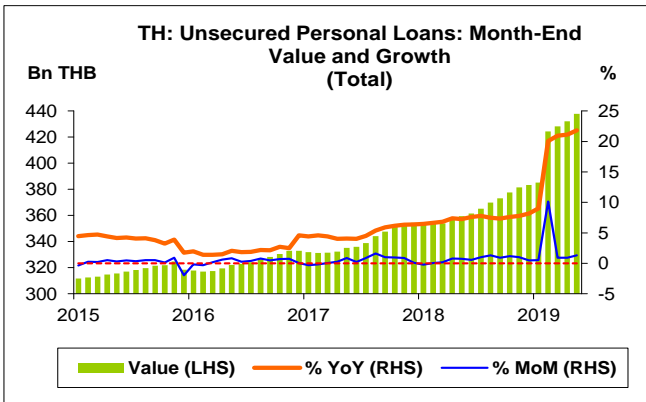
หมายเหตุ: 5 สูง 4 ค่อนข้างสูง 3 ปานกลาง 2 ค่อนข้างต่ำ 1 ต่ำ

**อัตราการเปลี่ยนแปลงรายปี (ปี 2552-61)**

%	Average YoY Growth	CAGR
<b>Unsecured Personal Loans</b>		
Value	7.1	6.7
Number of Accounts	5.0	4.9
Value per Account	1.9	1.8

ที่มา: ธนาคารแห่งประเทศไทย (ธปท.)

- หมายเหตุ: 1. สินเชื่อส่วนบุคคลที่ไม่มีหลักประกัน รวมถึงสินเชื่อที่เกิดจากการให้สินเชื่อ และการให้เข้าแบบลิสซิง และสินเชื่อที่มีทะเบียนรถเป็นประกัน แต่ไม่รวมสินเชื่อที่เกิดจากการให้สินเชื่อ และการให้เข้าแบบลิสซิงในรถและเครื่องจักร และสินเชื่อบัตรเครดิต
2. ธปท. ได้ปรับข้อมูลตั้งแต่เดือน พ.ย. 53 เนื่องจากพบว่า ที่ผ่านมา ธพ. บางแห่งส่งข้อมูลที่ไม่ตรงกับนิยามของสินเชื่อส่วนบุคคลที่ไม่มีหลักประกัน ส่งผลให้สินเชื่อลดลงมาก
3. สินเชื่อส่วนบุคคลรวม ประกอบด้วย สินเชื่อส่วนบุคคลที่ไม่มีหลักประกัน สินเชื่อบัตรเครดิต และสินเชื่อเพื่อที่อยู่อาศัย
4. สินเชื่อรวมทั้งระบบ ประกอบด้วย สินเชื่อธนาคารพาณิชย์ สถาบันการเงินเฉพาะกิจที่เป็นธนาคาร และกลุ่ม Non-Banks
5. สินเชื่อเพื่อที่อยู่อาศัย เป็นข้อมูลไตรมาสที่ 1 ปี 62
6. สินเชื่อรวมของกลุ่ม Non-Banks ประกอบด้วย เฉพาะสินเชื่อส่วนบุคคลที่ไม่มีหลักประกัน และสินเชื่อบัตรเครดิต
7. ตั้งแต่เดือน ธ.ค. 58 ผู้ประกอบธุรกิจที่มีโชสด้านการเงินบางแห่ง ปรับปรุงการรายงานข้อมูลตามค่านิยามของ ธปท.
8. ตั้งแต่เดือน ก.พ. 62 ธปท. ได้เพิ่มข้อมูลสินเชื่อที่มีทะเบียนรถเป็นประกัน
9. CAGR คือ Compound Annual Growth Rate

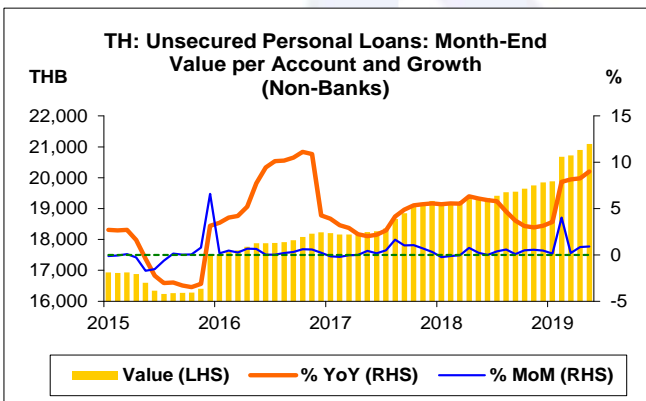
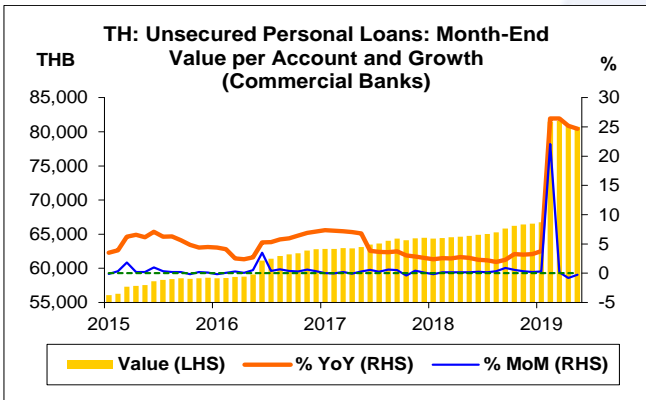
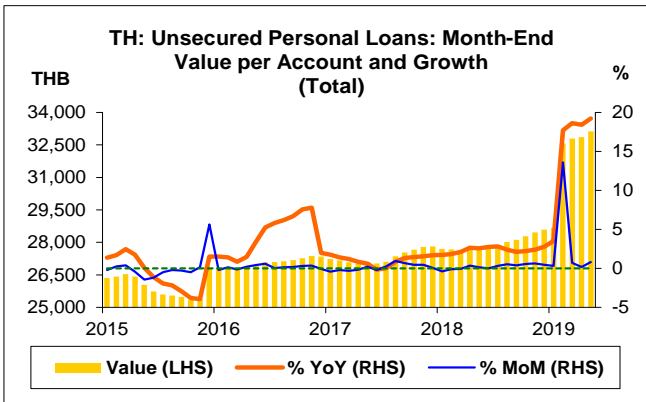


**สินเชื่อส่วนบุคคลที่ไม่มีหลักประกัน**

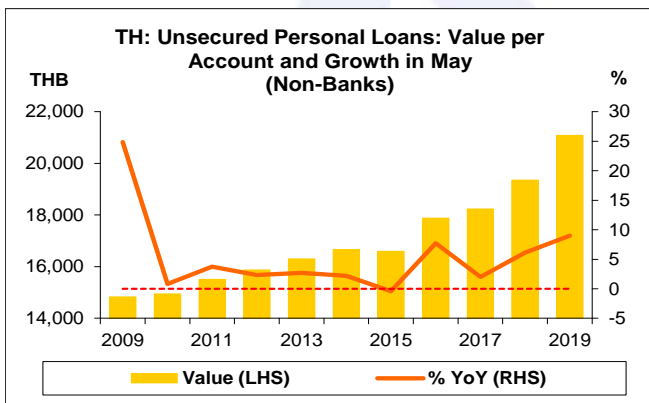
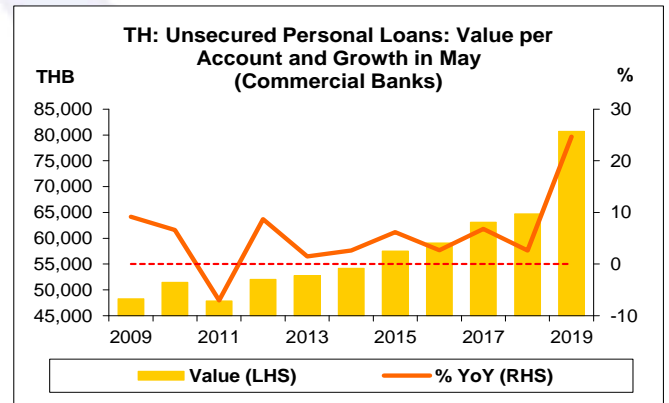
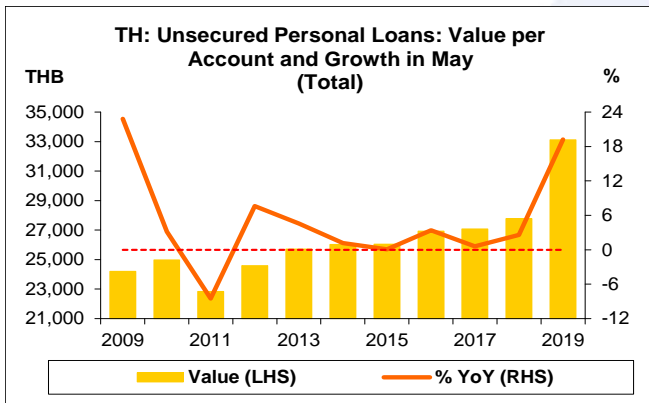
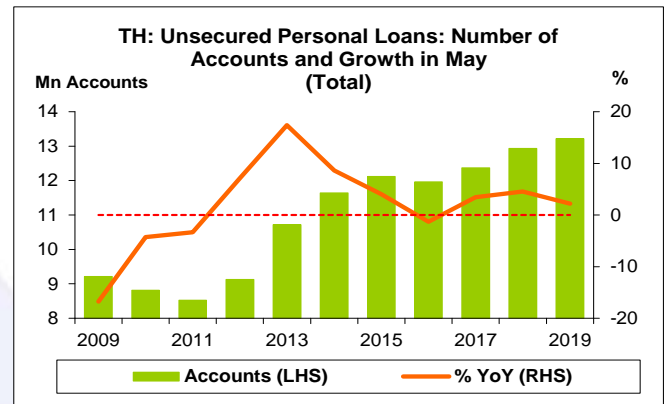
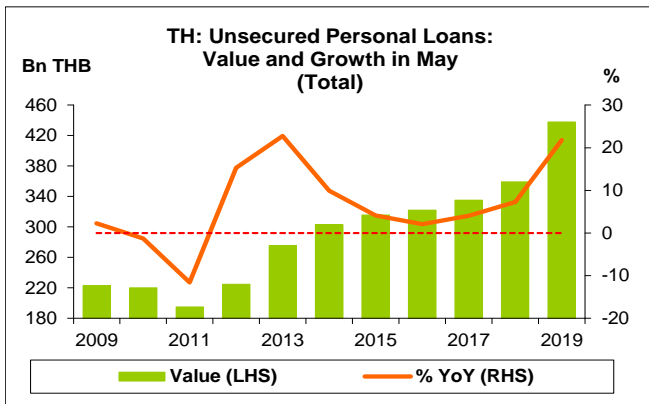
- สินเชื่อส่วนบุคคลที่ไม่มีหลักประกัน เดือน พ.ค. 62 จำนวน 437.8 Bn THB สูงสุดนับตั้งแต่เดือน ม.ค. 52 โดยเพิ่มขึ้น 78.4 Bn THB ขยายตัวถึง 21.8% YoY ขยายตัวติดต่อกันเป็นเดือนที่ 91 โดยกลุ่ม ธพ. และกลุ่ม Non-Banks ต่างขยายตัวถึง 38.3% และ 9.2% YoY ตามลำดับ ทั้งนี้ สินเชื่อส่วนบุคคลที่ไม่มีหลักประกัน กลุ่ม ธพ. และกลุ่ม Non-Banks ต่างสูงสุดนับตั้งแต่เดือน ม.ค. 52
- หากเทียบกับเดือนก่อน สินเชื่อส่วนบุคคลที่ไม่มีหลักประกัน เดือน พ.ค. 62 เพิ่มขึ้น 5.7 Bn THB ขยายตัว 1.3% MoM ขยายตัวติดต่อกันเป็นเดือนที่ 16 โดยกลุ่ม ธพ. และกลุ่ม Non-Banks ต่างขยายตัว 1.6% และ 1.1% MoM ตามลำดับ
- หากเทียบกับสิ้นปี 61 สินเชื่อส่วนบุคคลที่ไม่มีหลักประกัน เดือน พ.ค. 62 เพิ่มขึ้น 54.5 Bn THB ขยายตัว 14.2% YTD โดยกลุ่ม ธพ. และกลุ่ม Non-Banks ต่างขยายตัวถึง 29.0% และ 2.8% YTD ตามลำดับ
- เดือน พ.ค. 62 สินเชื่อส่วนบุคคลที่ไม่มีหลักประกันของกลุ่ม ธพ. และกลุ่ม Non-Banks คิดเป็น 49.2% และ 50.8% ของสินเชื่อส่วนบุคคลที่ไม่มีหลักประกันทั้งหมด ตามลำดับ
- เดือน พ.ค. 62 สินเชื่อส่วนบุคคลที่ไม่มีหลักประกัน คิดเป็น 9.5% ของสินเชื่อส่วนบุคคลรวม ทั้งนี้ สินเชื่อส่วนบุคคลรวม เดือน พ.ค. 62 จำนวน 4,596.4 Bn THB
- เดือน พ.ค. 62 สินเชื่อส่วนบุคคลที่ไม่มีหลักประกัน คิดเป็น 2.6% ของสินเชื่อรวมทั้งระบบ ทั้งนี้ สินเชื่อรวมทั้งระบบ เดือน พ.ค. 62 จำนวน 17,042.1 Bn THB

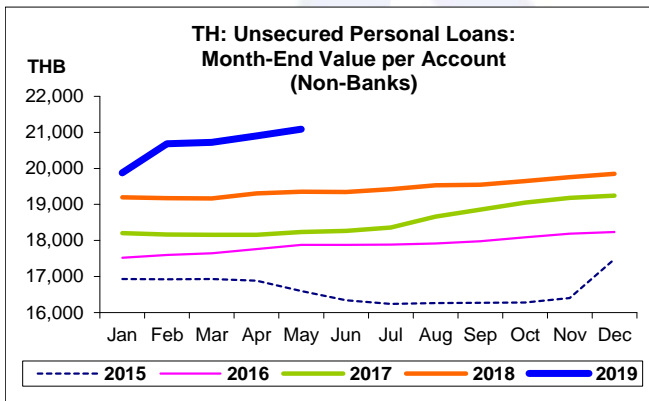
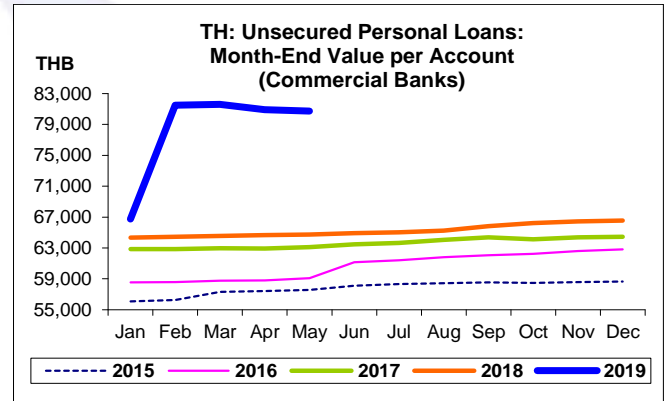
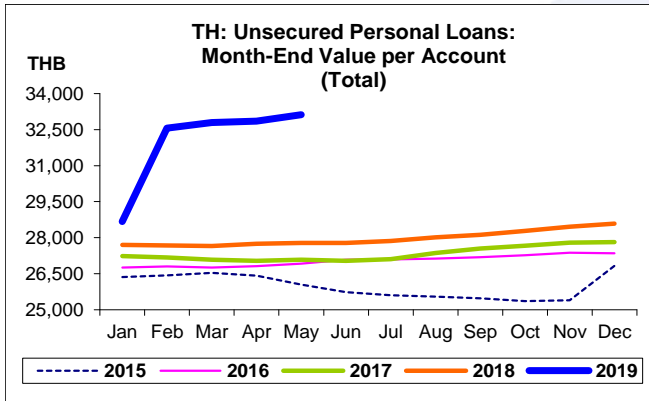
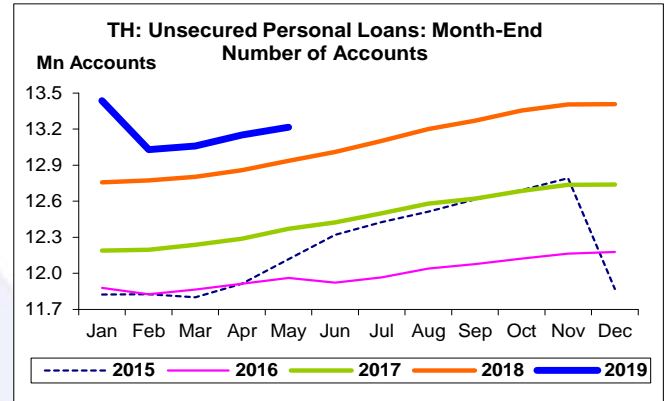
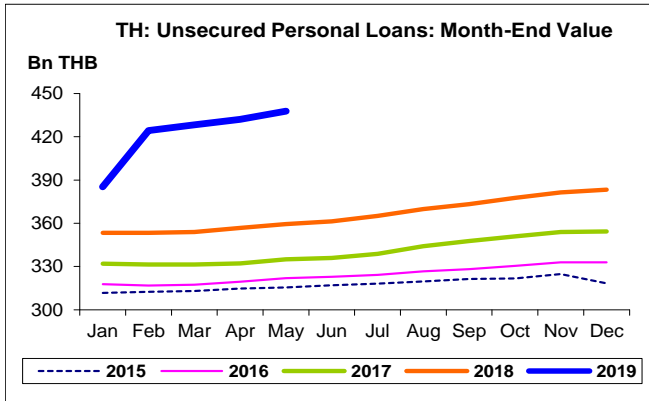
**จำนวนบัญชีสินเชื่อส่วนบุคคลที่ไม่มีหลักประกัน**

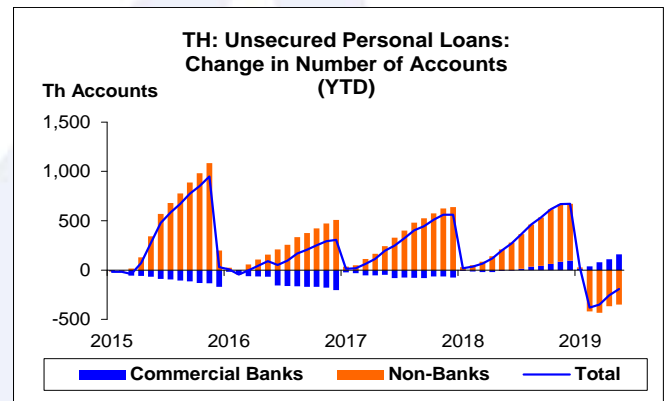
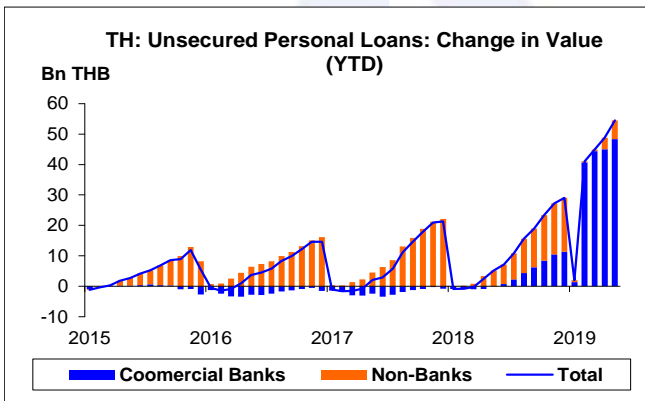
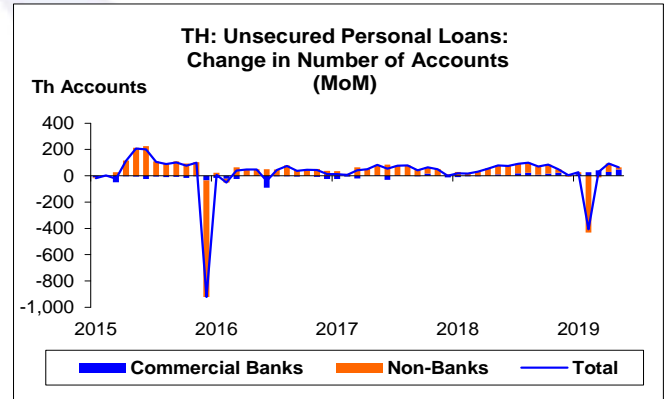
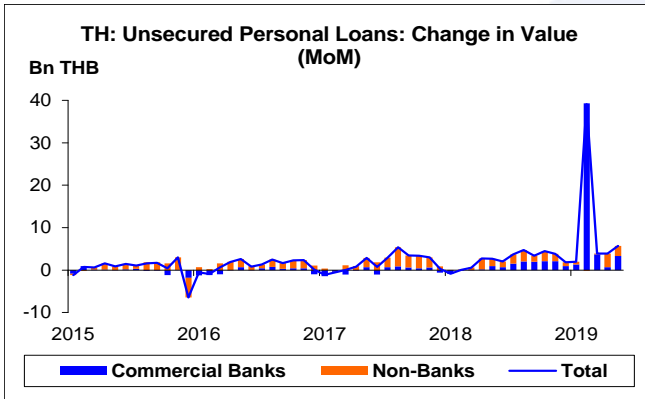
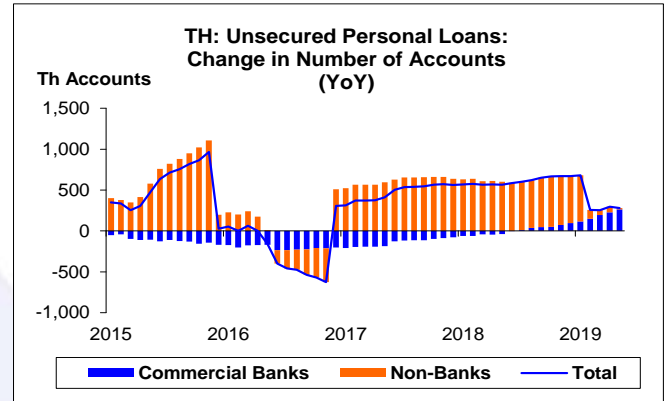
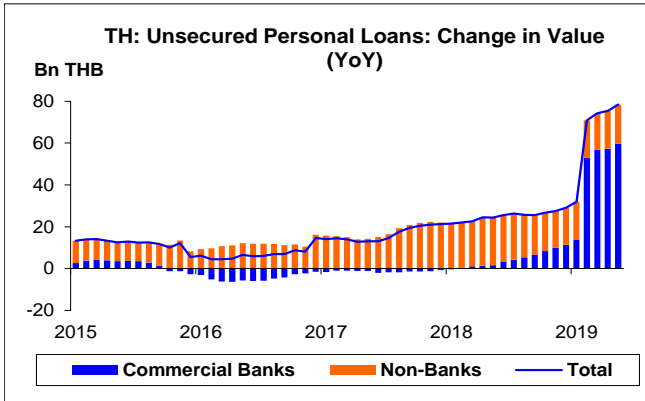
- จำนวนบัญชีสินเชื่อส่วนบุคคลที่ไม่มีหลักประกัน เดือน พ.ค. 62 จำนวน 13,217.2 พันบัญชี เพิ่มขึ้น 281.5 พันบัญชี ขยายตัว 2.2% YoY ขยายตัวติดต่อกันเป็นเดือนที่ 30 โดยกลุ่ม ธพ. และกลุ่ม Non-Banks ต่างขยายตัว 11.0% และ 0.2% YoY ตามลำดับ



- หากเทียบกับเดือนก่อน จำนวนบัญชีสินเชื่อส่วนบุคคลที่ไม่มีหลักประกัน เดือน พ.ค. 62 เพิ่มขึ้น 64.4 พันบัญชี ขยายตัว 0.5% MoM โดยกลุ่ม ธพ. และกลุ่ม Non-Banks ต่างขยายตัว 1.8% และ 0.2% MoM ตามลำดับ
  - หากเทียบกับสิ้นปี 61 จำนวนบัญชีสินเชื่อส่วนบุคคลที่ไม่มีหลักประกัน เดือน พ.ค. 62 ลดลง 191.9 พันบัญชี หดตัว 1.4% YTD โดยกลุ่ม ธพ. ขยายตัว 6.3% YTD แต่กลุ่ม Non-Banks หดตัว 3.2% YTD
  - เดือน พ.ค. 62 จำนวนบัญชีสินเชื่อส่วนบุคคลที่ไม่มีหลักประกันของกลุ่ม ธพ. และกลุ่ม Non-Banks คิดเป็น 20.2% และ 79.8% ของจำนวนบัญชีสินเชื่อส่วนบุคคลที่ไม่มีหลักประกันทั้งหมด ตามลำดับ
- สินเชื่อต่อบัญชี**
- สินเชื่อต่อบัญชี เดือน พ.ค. 62 จำนวน 33,120.9 THB สูงสุดนับตั้งแต่เดือน ม.ค. 52 โดยเพิ่มขึ้น 5,337.9 THB ขยายตัว 19.2% YoY ขยายตัวติดต่อกันเป็นเดือนที่ 23 โดยกลุ่ม ธพ. และกลุ่ม Non-Banks จำนวน 80,732.4 และ 21,089.0 THB ต่างขยายตัวถึง 24.7% และ 9.0% YoY ตามลำดับ ทั้งนี้ สินเชื่อต่อบัญชี กลุ่ม Non-Banks สูงสุดนับตั้งแต่เดือน ม.ค. 52
  - หากเทียบกับเดือนก่อน สินเชื่อต่อบัญชี เดือน พ.ค. 62 เพิ่มขึ้น 269.3 THB ขยายตัว 0.8% MoM ขยายตัวติดต่อกันเป็นเดือนที่ 11 โดยกลุ่ม ธพ. หดตัว 0.2% MoM แต่กลุ่ม Non-Banks ขยายตัว 0.9% MoM
  - หากเทียบกับสิ้นปี 61 สินเชื่อต่อบัญชี เดือน พ.ค. 62 เพิ่มขึ้น 4,537.5 THB ขยายตัว 15.9% YTD โดยกลุ่ม ธพ. และกลุ่ม Non-Banks ต่างขยายตัวถึง 21.3% และ 6.3% YTD ตามลำดับ







สินเชื่อส่วนบุคคลที่ไม่มีหลักประกัน:  
จุดสูงสุดและต่ำสุดในแต่ละช่วงเวลา ในระยะเวลา 11 ปี (ปี 2552-62)

	ค่าปัจจุบัน	% จาก ค่าสูงสุด	% จาก ค่าต่ำสุด	ค่าสูงสุด	Date	ค่าต่ำสุด	Date
<b>Value (Bn THB)</b>							
เทียบกับทุกช่วงเวลา							
พ.ค. 62	437.8	-	137.6	437.8	พ.ค. 62	184.3	ก.พ. 54
Q1/62	428.2	-	128.4	428.2	Q1/62	187.5	Q4/53
2561	383.3	-	104.4	383.3	2561	187.5	2553
เทียบกับช่วงเวลาเดียวกัน							
พ.ค. 62	437.8	-	124.8	437.8	พ.ค. 62	194.8	พ.ค. 54
Q1/62	428.2	-	124.4	428.2	Q1/62	190.8	Q1/54
<b>Number of Accounts (Th Accounts)</b>							
เทียบกับทุกช่วงเวลา							
พ.ค. 62	13,217.2	-1.6	57.0	13,435.8	ม.ค. 62	8,416.9	ก.พ. 54
Q1/62	13,058.6	-2.6	54.4	13,409.1	Q4/61	8,458.3	Q1/54
2561	13,409.1	-	56.3	13,409.1	2561	8,576.4	2553
เทียบกับช่วงเวลาเดียวกัน							
พ.ค. 62	13,217.2	-	55.0	13,217.2	พ.ค. 62	8,525.7	พ.ค. 54
Q1/62	13,058.6	-	54.4	13,058.6	Q1/62	8,458.3	Q1/54
<b>Value per Account (THB)</b>							
เทียบกับทุกช่วงเวลา							
พ.ค. 62	33,120.9	-	51.5	33,120.9	พ.ค. 62	21,861.3	ธ.ค. 53
Q1/62	32,792.5	-	50.0	32,792.5	Q1/62	21,861.3	Q4/53
2561	28,583.4	-	30.7	28,583.4	2561	21,861.3	2553
เทียบกับช่วงเวลาเดียวกัน							
พ.ค. 62	33,120.9	-	45.0	33,120.9	พ.ค. 62	22,845.6	พ.ค. 54
Q1/62	32,792.5	-	45.4	32,792.5	Q1/62	22,558.2	Q1/54