

นักท่องเที่ยวต่างชาติของไทย เดือน ม.ค. 2566

- นักท่องเที่ยวต่างชาติ เดือน ม.ค. 66 จำนวน 2,114.9 พันคน ขยายตัวถึง 1,501.9% YoY แต่หดตัว 4.3% MoM
- นักท่องเที่ยวต่างชาติที่สำคัญ เดือน ม.ค. 66 ได้แก่ มาเลเซีย อินเดีย สิงคโปร์ เกาหลีใต้ และลาว จำนวน 288.7 103.3 69.1 169.5 และ 85.4 พันคน ตามลำดับ
- เมื่อเทียบกับช่วงเดียวกันของปีก่อน จำนวนนักท่องเที่ยวต่างชาติ เดือน ม.ค. 66 ขยายตัวทุกประเทศหลัก หากเทียบกับเดือนก่อน เกาหลีใต้ และลาว ขยายตัว แต่ มาเลเซีย อินเดีย และสิงคโปร์ หดตัว

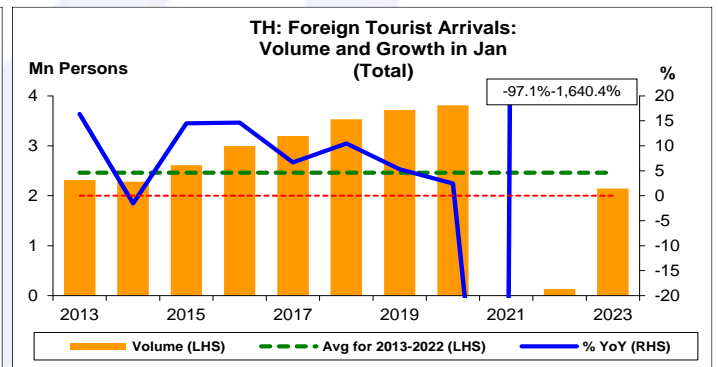
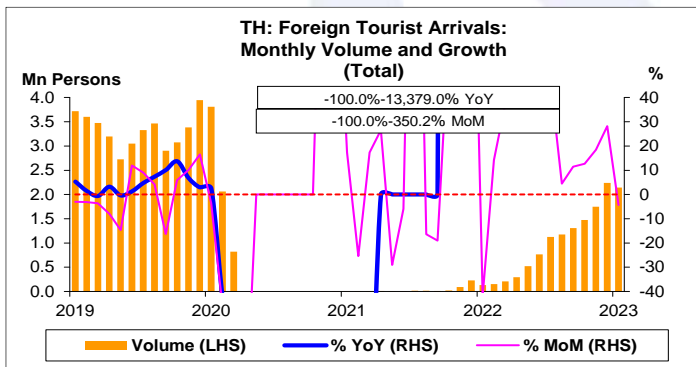
การประเมินอันดับค่า ینگต่ำสุด ค่าเฉลี่ย และค่าสูงสุด (ปี 2556-66)

	All Periods			Same Periods			Latest
	Month	Quarter	Year	YTD	Quarter	Month	
Foreign Tourist Arrivals	3	3	2	3	3	3	Jan-23
ASEAN	3	4	2	4	3	4	Jan-23
Europe	5	3	2	3	3	3	Jan-23
East Asia	4	1	1	2	1	2	Jan-23
Malaysia	4	4	2	4	4	4	Jan-23
India	3	5	3	3	4	3	Jan-23
Singapore	3	3	3	4	4	4	Jan-23
South Korea	5	3	2	3	3	3	Jan-23
Laos	3	3	2	3	3	3	Jan-23

หมายเหตุ: 5 สูง 4 ค่อนข้างสูง 3 ปานกลาง 2 ค่อนข้างต่ำ 1 ต่ำ

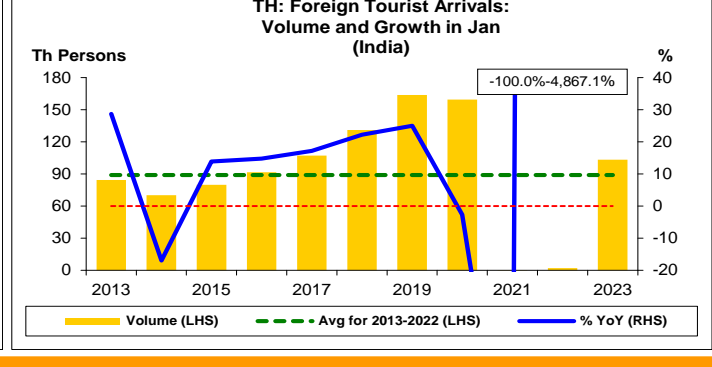
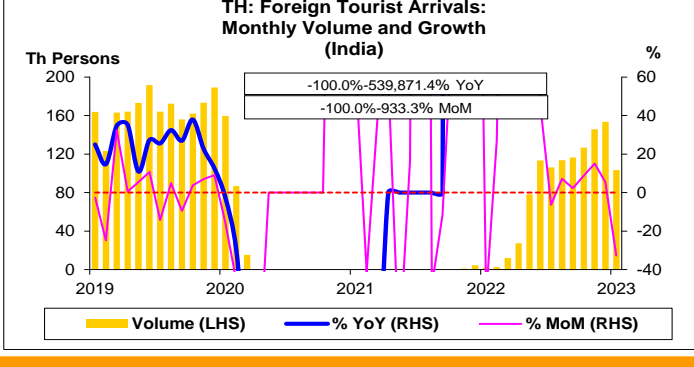
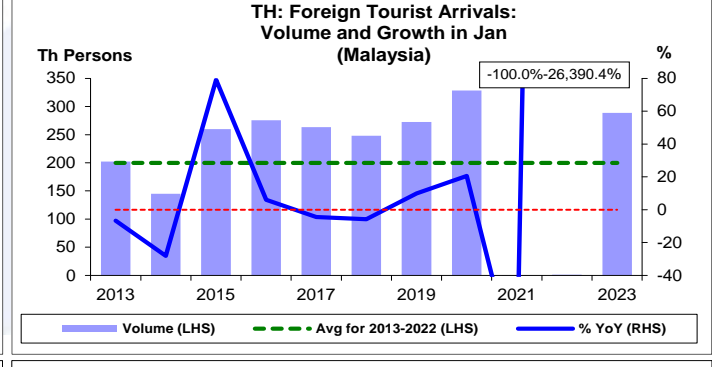
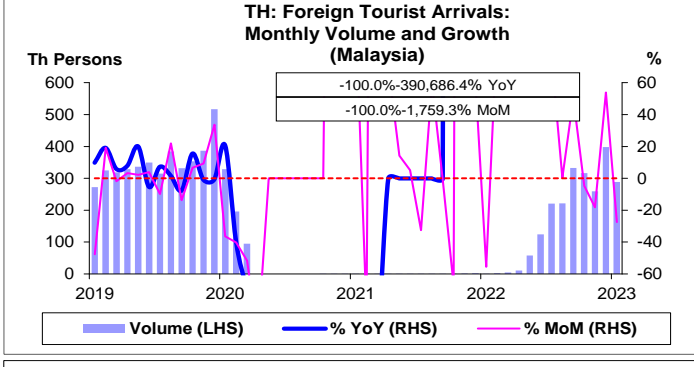
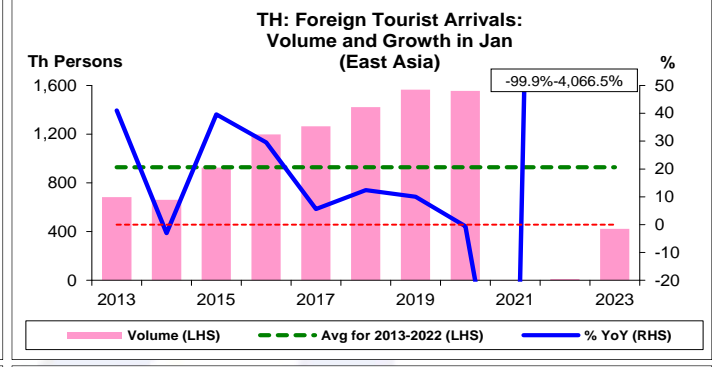
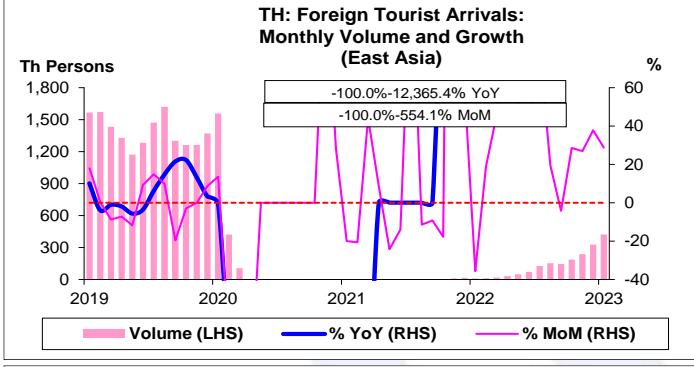
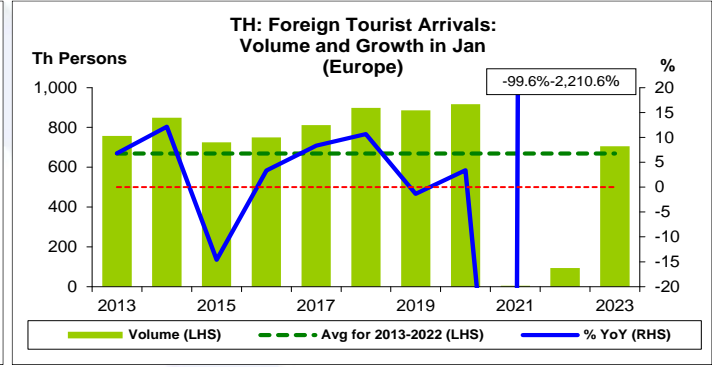
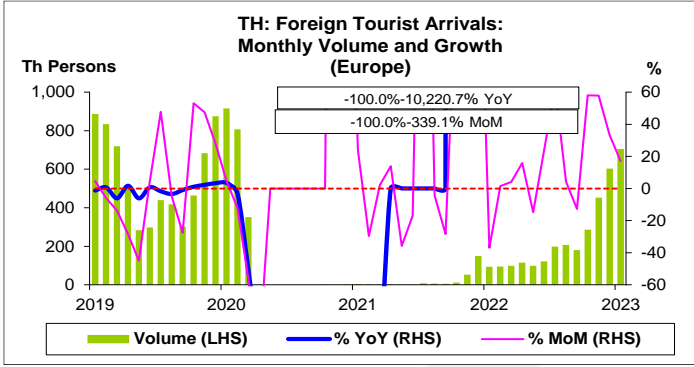
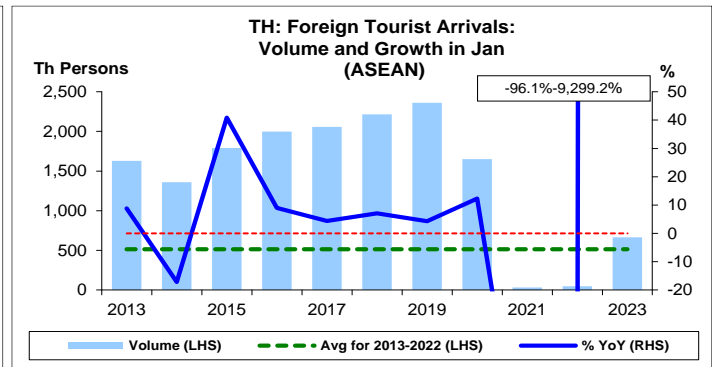
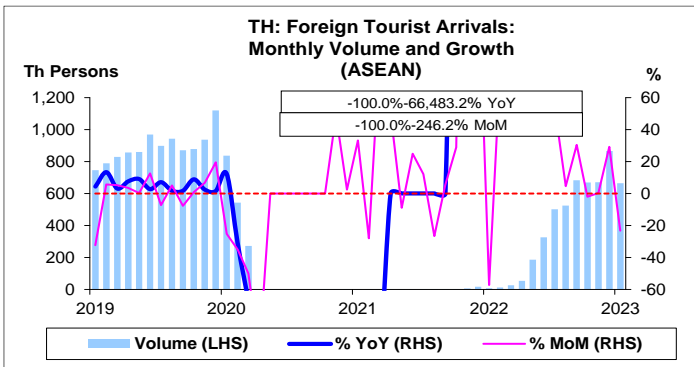
อัตราการเปลี่ยนแปลงรายปี (ปี 2556-65)

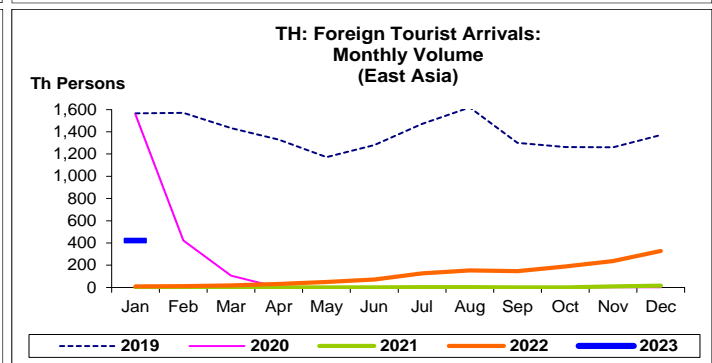
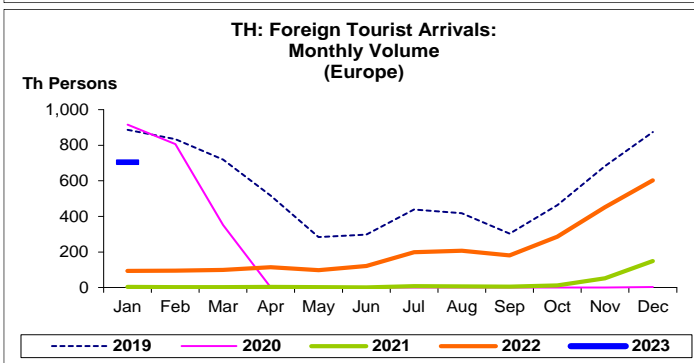
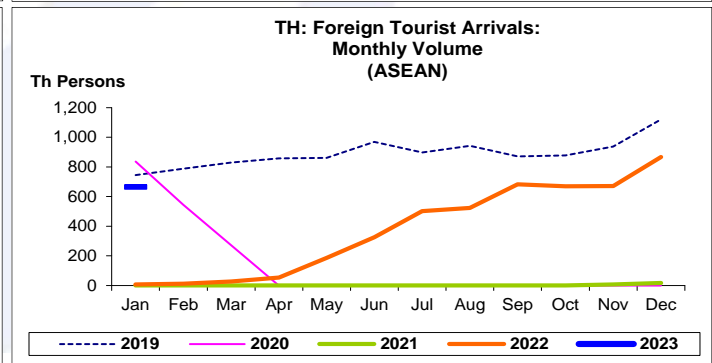
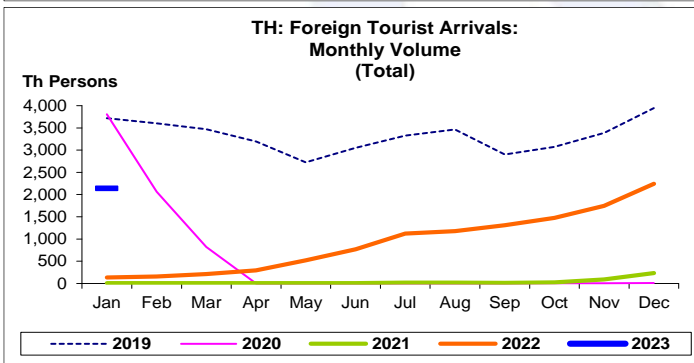
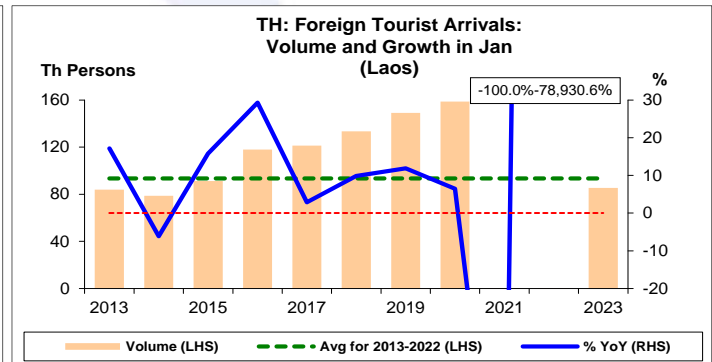
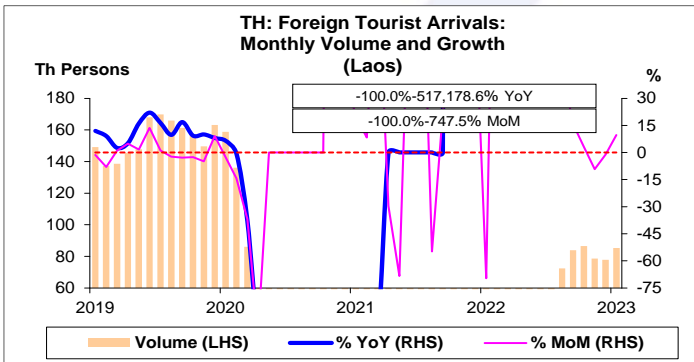
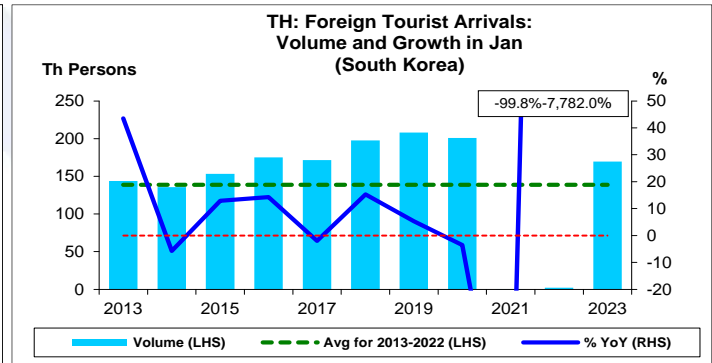
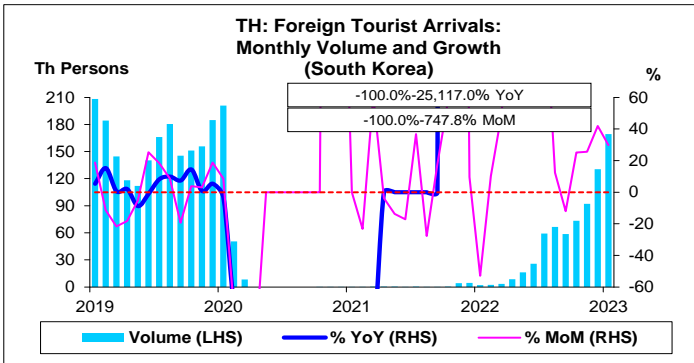
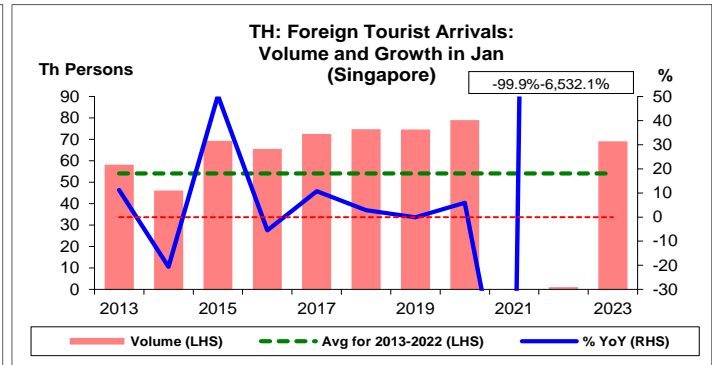
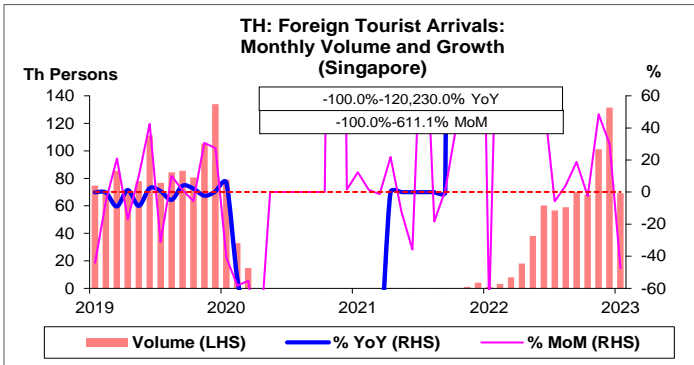
%	Average YoY Growth	CAGR
Foreign Tourist Arrivals	239.2	-6.7
ASEAN	1,356.7	-3.2
Europe	77.9	-7.6
East Asia	321.3	-14.0
Malaysia	3,513.1	-2.7
India	1,504.0	-0.2
Singapore	1,010.6	-3.0
South Korea	423.4	-7.4
Laos	6,829.2	-6.4

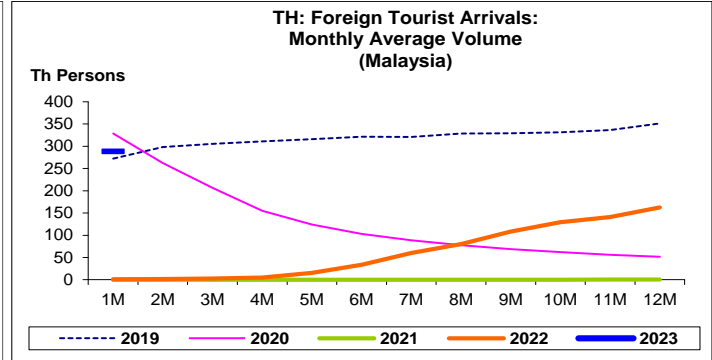
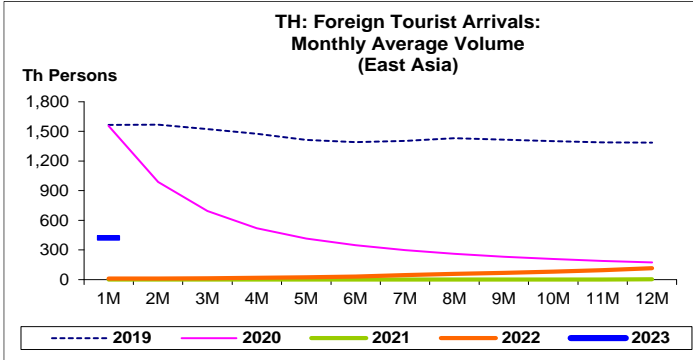
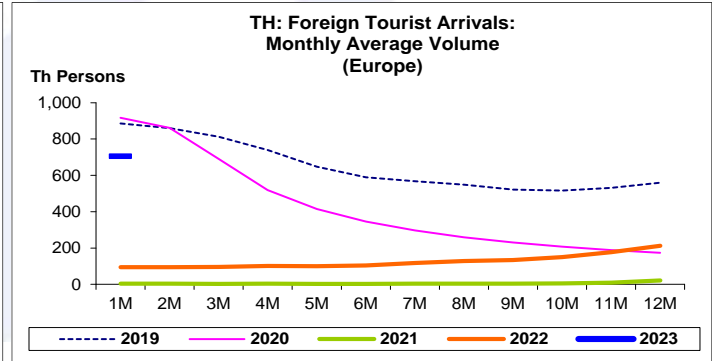
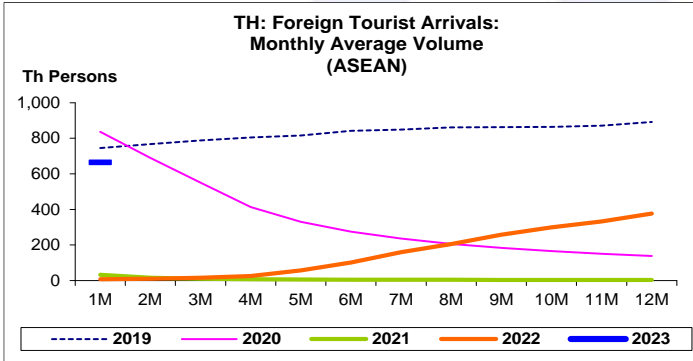
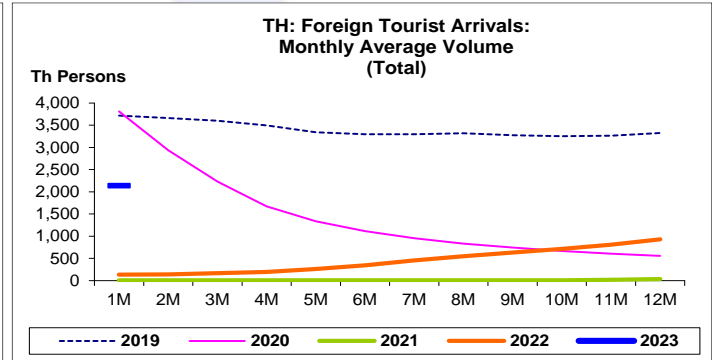
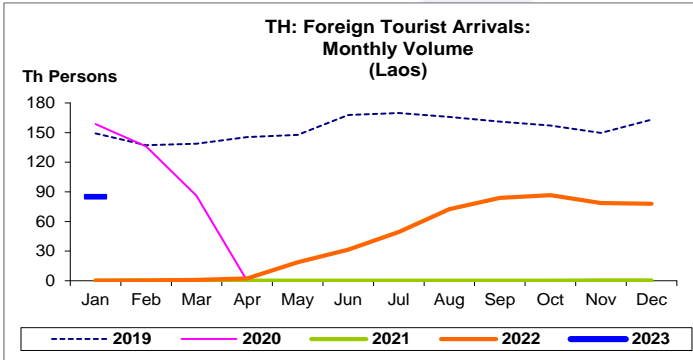
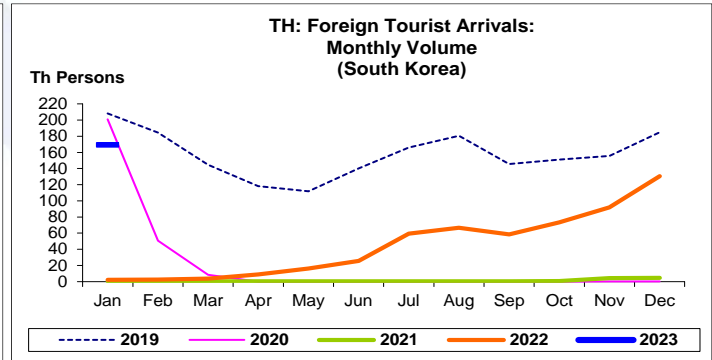
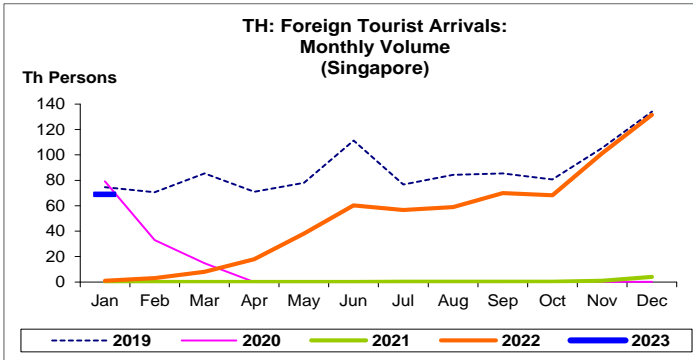
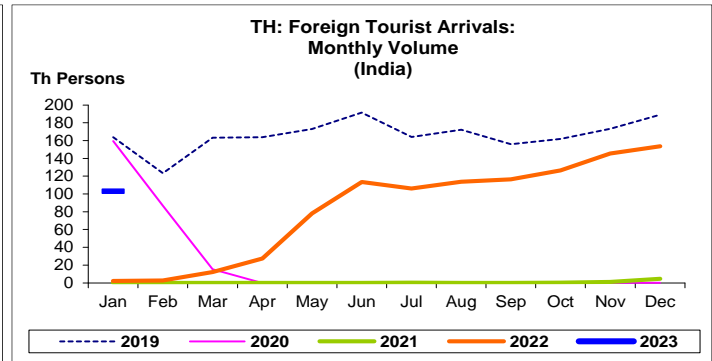
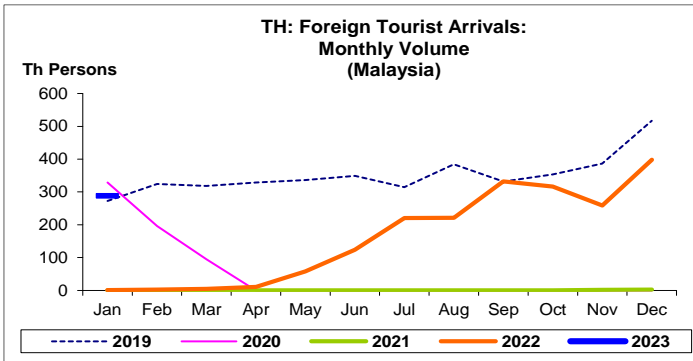


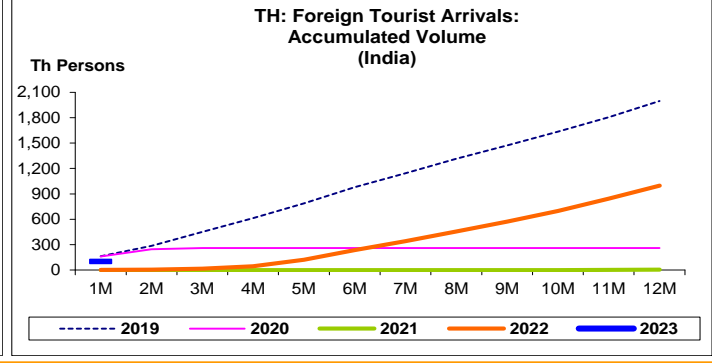
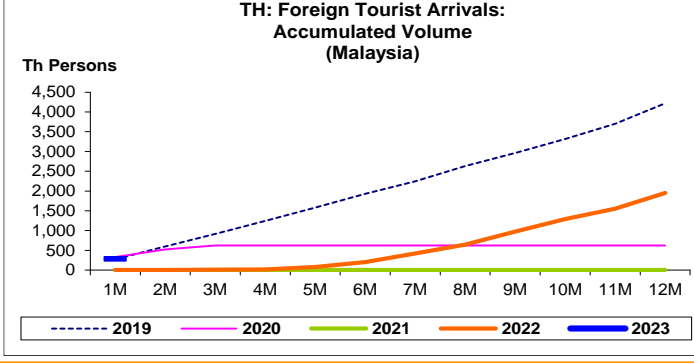
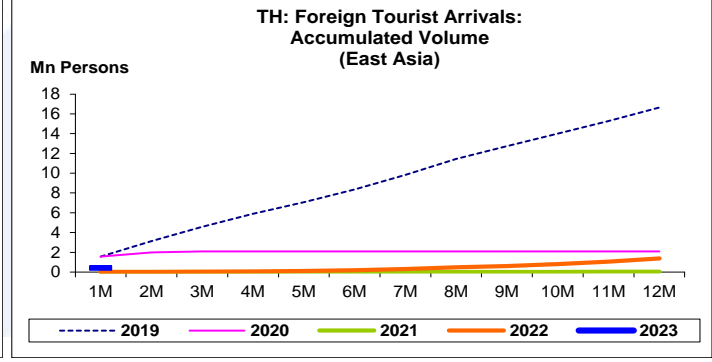
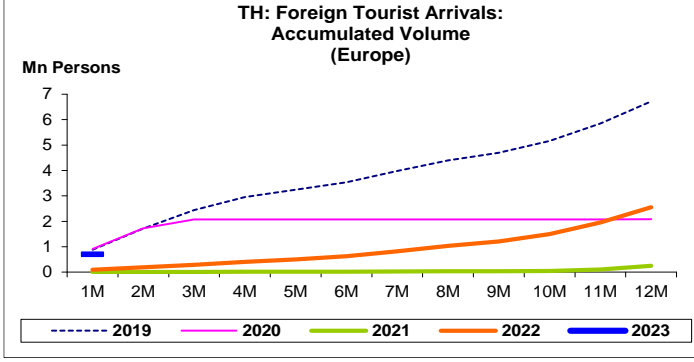
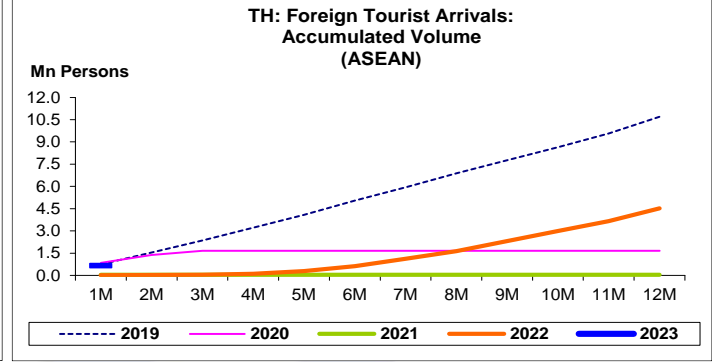
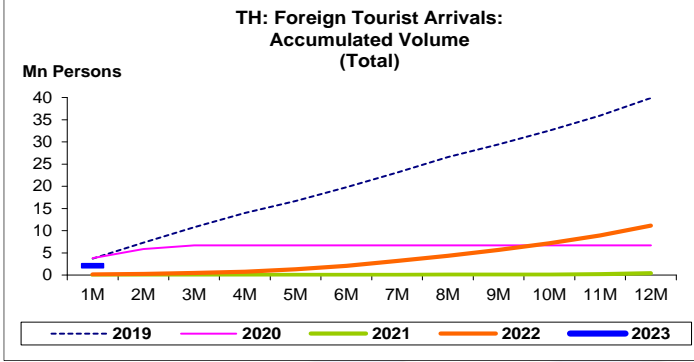
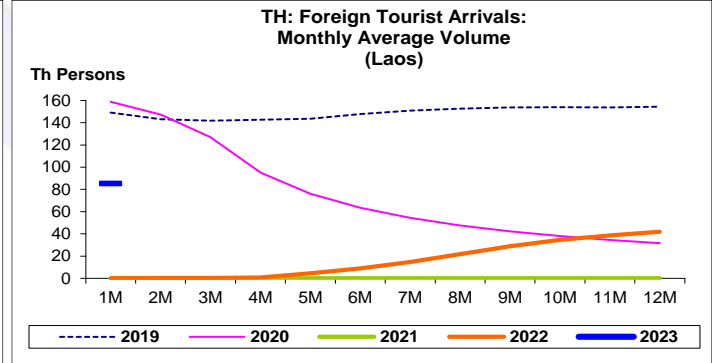
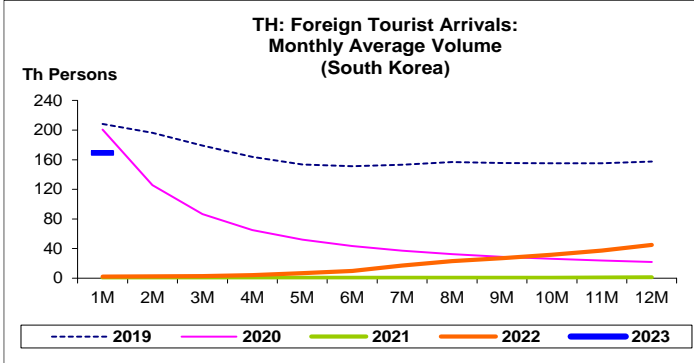
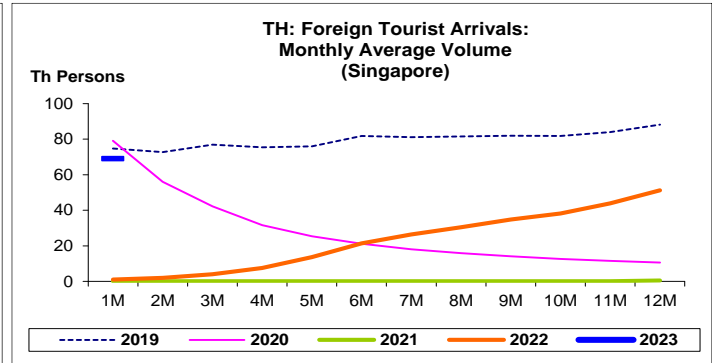
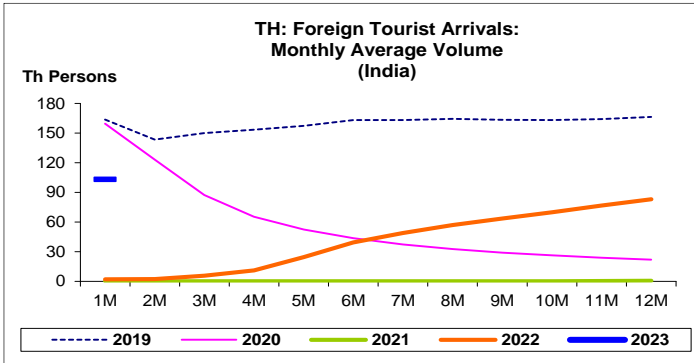
ที่มา: กระทรวงการท่องเที่ยวและกีฬา และ CEIC

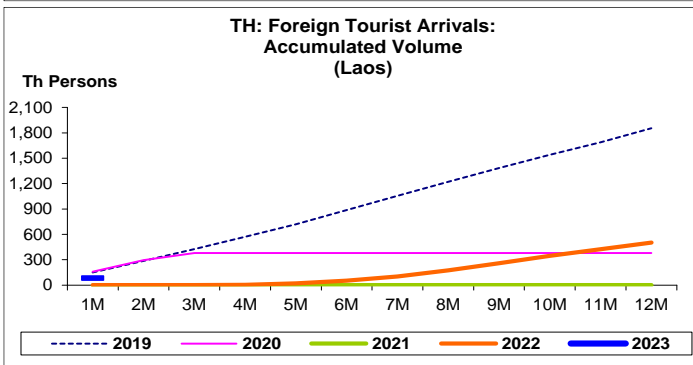
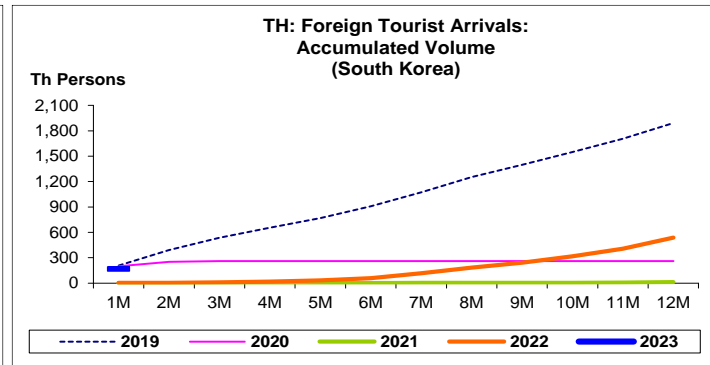
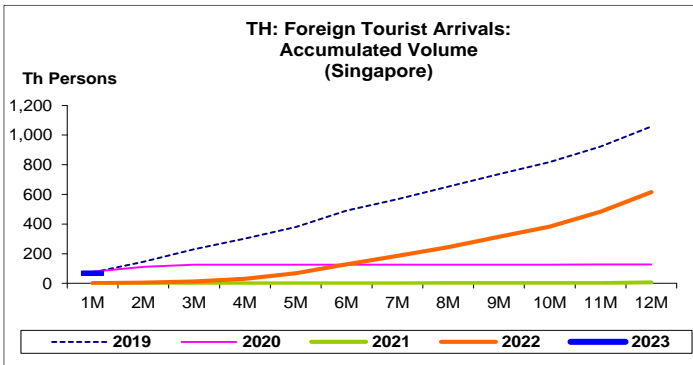
- หมายเหตุ: 1. รัฐบาลประกาศ พ.ร.ก. การบริหารราชการในสถานการณ์ฉุกเฉิน พ.ศ. 2548 ตั้งแต่วันที่ 26 มี.ค. 63 ให้ปิดด่านตรวจคนเข้าเมืองทั่วประเทศ และสำนักงานการพลเรือนแห่งประเทศไทย (กพท.) ประกาศห้ามอากาศยานทำการบินเข้ามาในประเทศไทยเป็นการชั่วคราว ตั้งแต่วันที่ 7 เม.ย. 63
2. รัฐบาลเปิดรับนักท่องเที่ยวประเภทพิเศษ (Special Tourist VISA: STV) ตั้งแต่เดือน ต.ค. 63 เปิดโครงการ Phuket Sandbox ตั้งแต่วันที่ 1 ก.ค. 64 และเปิดประเทศรับนักท่องเที่ยวต่างชาติแบบไม่ต้องกักตัว หากฉีดวัคซีนครบโดส ตั้งแต่วันที่ 1 พ.ย. 64 รวมถึงยกเลิกระบบ Thailand Pass ตั้งแต่วันที่ 1 ก.ค. 65
3. จำนวนนักท่องเที่ยวต่างชาติที่สำคัญ คิดจากนักท่องเที่ยวต่างชาติสูงสุด 5 อันดับแรกของปี 65
4. CAGR คือ Compound Annual Growth Rate











นักท่องเที่ยวต่างชาติ:

จุดสูงสุดและต่ำสุดในแต่ละช่วงเวลา ในระยะเวลา 11 ปี (ปี 2556-66)

Th Persons	ค่าปัจจุบัน	% ค่าสูงสุด	% ค่าต่ำสุด	ค่าสูงสุด	Date	ค่าต่ำสุด	Date
Total							
เทียบกับทุกช่วงเวลา							
ม.ค. 66	2,144.9	-45.7	-	3,947.3	ธ.ค. 62	0.0	เม.ย. 63
Q4/65	5,465.0	-49.4	-	10,795.2	Q1/62	0.0	Q2/63
2565	11,153.0	-72.0	2,506.6	39,873.5	2562	427.9	2564
เทียบกับช่วงเวลาเดียวกัน							
ม.ค. 66	2,144.9	-43.7	27,778.2	3,810.2	ม.ค. 63	7.7	ม.ค. 64
Q4/65	5,465.0	-47.5	50,398.9	10,407.8	Q4/62	10.8	Q4/63
ASEAN							
เทียบกับทุกช่วงเวลา							
ม.ค. 66	665.0	-40.6	-	1,119.0	ธ.ค. 62	0.0	เม.ย. 63
Q4/65	2,205.7	-24.8	-	2,934.1	Q4/62	0.0	Q2/63
2565	4,526.6	-57.7	13,692.3	10,693.8	2562	32.8	2564
เทียบกับช่วงเวลาเดียวกัน							
ม.ค. 66	665.0	-20.5	129,527.7	836.8	ม.ค. 63	0.5	ม.ค. 64
Q4/65	2,205.7	-24.8	217,637.1	2,934.1	Q4/62	1.0	Q4/63
Europe							
เทียบกับทุกช่วงเวลา							
ม.ค. 66	705.9	-23.0	-	916.5	ม.ค. 63	0.0	เม.ย. 63
Q4/65	1,340.6	-46.2	-	2,493.3	Q1/61	0.0	Q2/63
2565	2,551.7	-62.3	916.8	6,760.3	2561	250.9	2564
เทียบกับช่วงเวลาเดียวกัน							
ม.ค. 66	705.9	-23.0	17,234.7	916.5	ม.ค. 63	4.1	ม.ค. 64
Q4/65	1,340.6	-33.7	30,493.8	2,022.0	Q4/62	4.4	Q4/63
East Asia							
เทียบกับทุกช่วงเวลา							
ม.ค. 66	423.0	-74.1	-	1,635.9	ก.พ. 61	0.0	เม.ย. 63
Q4/65	755.2	-83.5	-	4,570.3	Q1/62	0.0	Q2/63
2565	1,373.8	-91.7	3,283.1	16,639.8	2562	40.6	2564
เทียบกับช่วงเวลาเดียวกัน							
ม.ค. 66	423.0	-73.0	34,122.1	1,565.3	ม.ค. 62	1.2	ม.ค. 64
Q4/65	755.2	-80.6	22,798.5	3,894.4	Q4/62	3.3	Q4/63

นักท่องเที่ยวต่างชาติ:

จุดสูงสุดและต่ำสุดในแต่ละช่วงเวลา ในระยะเวลา 11 ปี (ปี 2556-66)

Th Persons	ค่าปัจจุบัน	% ค่าสูงสุด	% ค่าต่ำสุด	ค่าสูงสุด	Date	ค่าต่ำสุด	Date
Malaysia							
เทียบกับทุกช่วงเวลา							
ม.ค. 66	288.7	-44.5	-	520.1	ธ.ค. 61	0.0	เม.ย. 63
Q4/65	973.7	-22.5	-	1,256.8	Q4/62	0.0	Q2/63
2565	1,948.5	-53.8	35,257.4	4,217.7	2562	5.5	2564
เทียบกับช่วงเวลาเดียวกัน							
ม.ค. 66	288.7	-12.1	406,583.1	328.5	ม.ค. 63	0.1	ม.ค. 64
Q4/65	973.7	-22.5	1,909,125.5	1,256.8	Q4/62	0.1	Q4/63
India							
เทียบกับทุกช่วงเวลา							
ม.ค. 66	103.3	-46.1	-	191.6	มิ.ย. 62	0.0	เม.ย. 63
Q4/65	425.8	-19.4	-	528.6	Q2/62	0.0	Q2/63
2565	997.9	-50.0	15,149.3	1,995.5	2562	6.5	2564
เทียบกับช่วงเวลาเดียวกัน							
ม.ค. 66	103.3	-36.9	132,356.4	163.8	ม.ค. 62	0.1	ม.ค. 64
Q4/65	425.8	-18.8	583,135.6	524.3	Q4/62	0.1	Q4/63
Singapore							
เทียบกับทุกช่วงเวลา							
ม.ค. 66	69.1	-48.4	-	134.0	ธ.ค. 62	0.0	เม.ย. 63
Q4/65	300.8	-6.0	-	320.0	Q4/61	0.0	Q2/63
2565	614.6	-42.6	10,263.0	1,069.9	2561	5.9	2564
เทียบกับช่วงเวลาเดียวกัน							
ม.ค. 66	69.1	-12.6	94,565.8	79.1	ม.ค. 63	0.1	ม.ค. 64
Q4/65	300.8	-6.0	217,896.4	320.0	Q4/61	0.1	Q4/63
South Korea							
เทียบกับทุกช่วงเวลา							
ม.ค. 66	169.5	-18.6	-	208.2	ม.ค. 62	0.0	เม.ย. 63
Q4/65	295.8	-44.9	-	537.1	Q1/62	0.0	Q2/63
2565	538.8	-71.5	4,361.1	1,891.1	2562	12.1	2564
เทียบกับช่วงเวลาเดียวกัน							
ม.ค. 66	169.5	-18.6	53,868.8	208.2	ม.ค. 62	0.3	ม.ค. 64
Q4/65	295.8	-39.8	70,316.9	491.6	Q4/62	0.4	Q4/63
Laos							
เทียบกับทุกช่วงเวลา							
ม.ค. 66	85.4	-49.8	-	169.9	ก.ค. 62	0.0	เม.ย. 63
Q4/65	243.0	-51.1	-	497.1	Q3/62	0.0	Q2/63
2565	502.1	-72.9	68,402.6	1,853.5	2562	0.7	2564
เทียบกับช่วงเวลาเดียวกัน							
ม.ค. 66	85.4	-46.2	711,175.0	158.8	ม.ค. 63	0.0	ม.ค. 64
Q4/65	243.0	-48.3	1,349,933.3	470.1	Q4/62	0.0	Q4/63