

สินเชื่อส่วนบุคคลของธนาคารพาณิชย์ในประเทศไทย เดือน ธ.ค. 2561

- เดือน ธ.ค. 61 สินเชื่อส่วนบุคคลของธนาคารพาณิชย์ จำนวน 2,664.9 Bn THB ขยายตัว 7.7% YoY และ 3.7% QoQ
- เดือน ธ.ค. 61 สินเชื่อเพื่อที่อยู่อาศัย สินเชื่อบัตรเครดิต และสินเชื่อส่วนบุคคลที่ไม่มีหลักประกัน คิดเป็น 84.2% 9.5% และ 6.3% ของสินเชื่อส่วนบุคคลของ ธพ. ทั้งหมด ตามลำดับ
- เดือน ธ.ค. 61 สินเชื่อส่วนบุคคลของ ธพ. คิดเป็น 21.7% ของสินเชื่อรวมของ ธพ.

การประเมินอันดับค่า อิงค่าต่ำสุด ค่าเฉลี่ย และค่าสูงสุด (ปี 2551-61)

	All Periods		Same Periods	Latest
	Quarter	Year	Quarter	
Personal Loans of Commercial Banks	5	5	5	Dec-18
Housing Loans	5	5	5	Dec-18
Credit Card Loans	5	5	5	Dec-18
Unsecured Personal Loans	4	4	4	Dec-18

หมายเหตุ: **5** สูง **4** ค่อนข้างสูง **3** ปานกลาง **2** ค่อนข้างต่ำ **1** ต่ำ

อัตราการเปลี่ยนแปลงรายปี (ปี 2551-61)

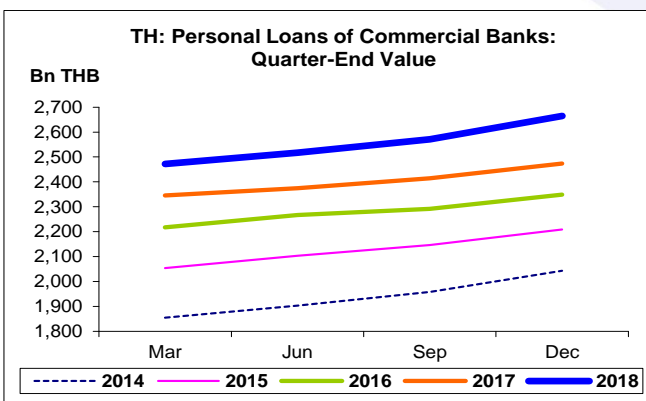
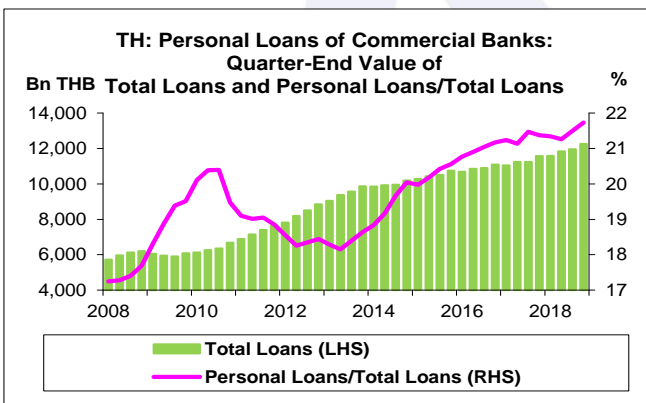
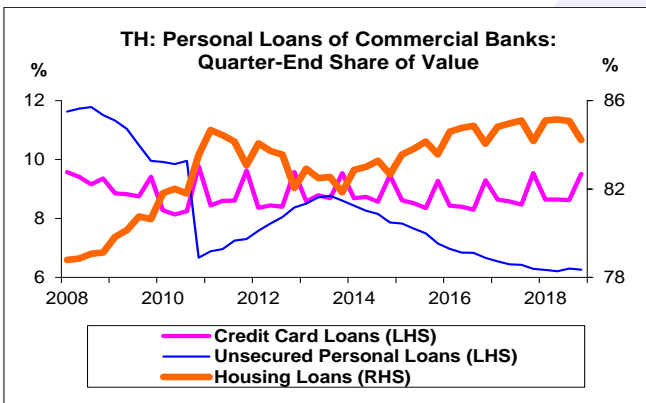
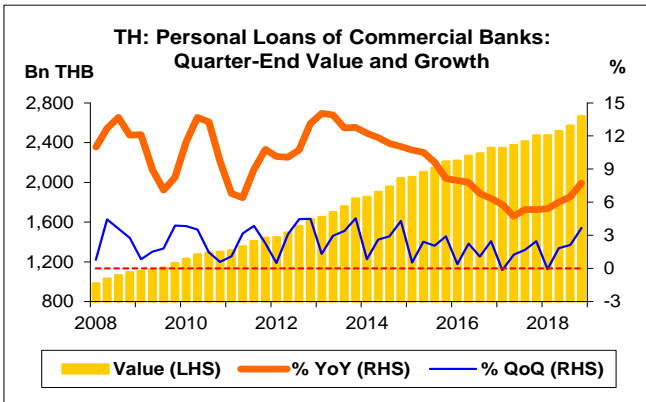
%	Average YoY Growth	CAGR
Personal Loans of Commercial Banks	9.6	9.5
Housing Loans	10.2	10.2
Credit Card Loans	9.2	9.2
Unsecured Personal Loans	4.9	3.8

ที่มา: ธนาคารแห่งประเทศไทย (ธปท.)

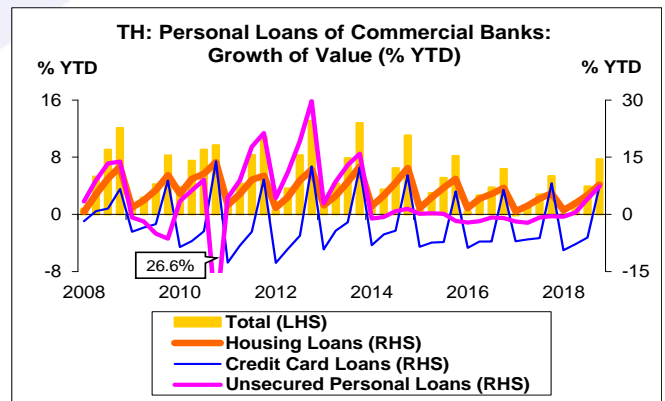
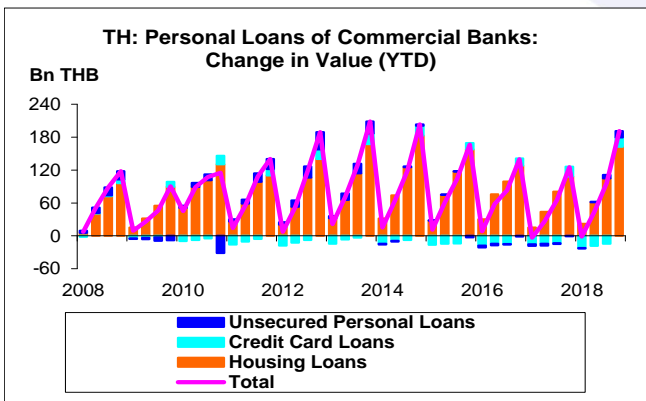
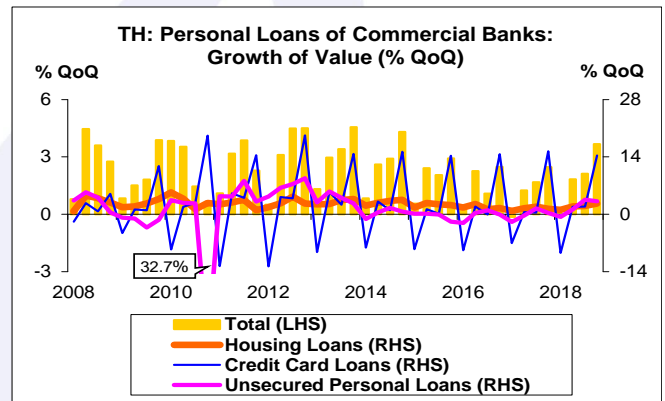
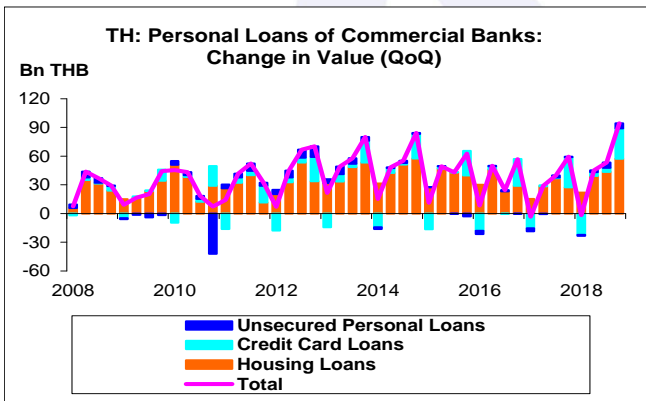
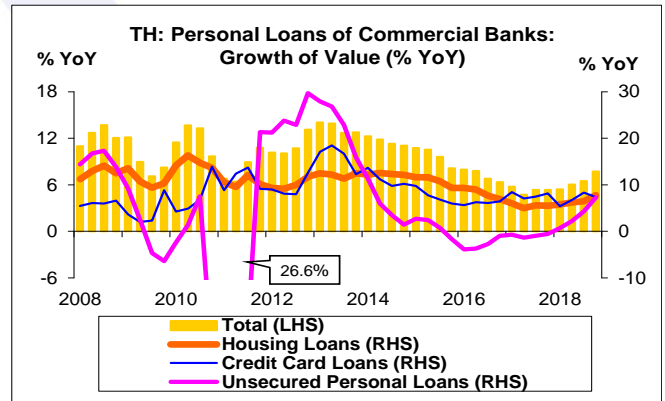
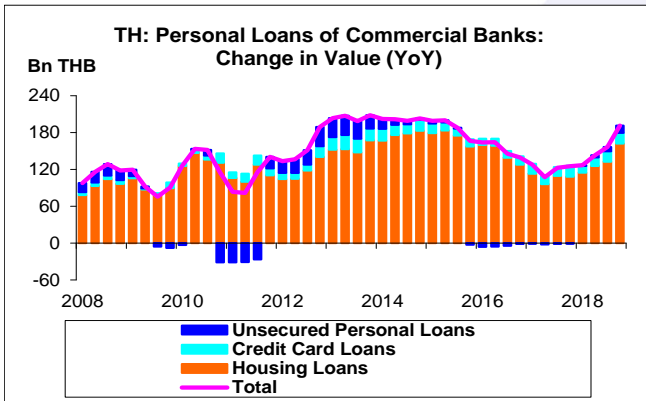
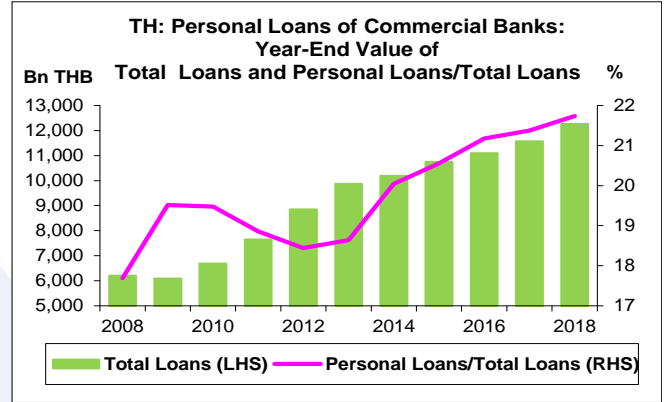
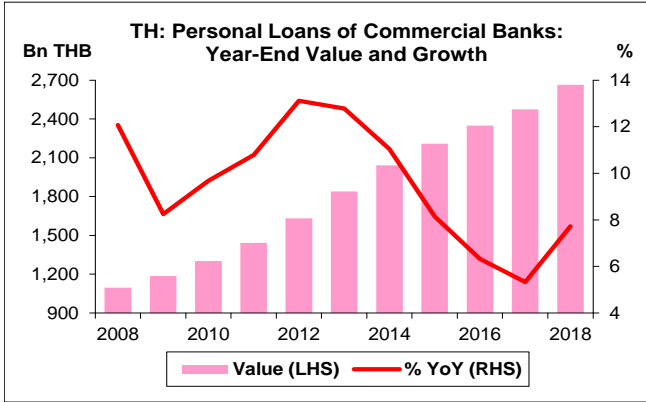
หมายเหตุ: 1. สินเชื่อส่วนบุคคลของธนาคารพาณิชย์ (ธพ.) เป็นข้อมูลรายไตรมาส

2. ธนาคารแห่งประเทศไทยได้ปรับข้อมูลตั้งเดือน พ.ย. 53 เนื่องจากพบว่าที่ผ่านมา ธพ. บางแห่งส่งข้อมูลที่ไม่ตรงกับนิยามของสินเชื่อส่วนบุคคลที่ไม่มีหลักประกัน ส่งผลให้สินเชื่อลดลงมาก

3. CAGR คือ Compound Annual Growth Rate



- สินเชื่อส่วนบุคคลของ ธพ. เดือน ธ.ค. 61 จำนวน 2,664.9 Bn THB สูงสุดนับตั้งแต่ Q1/51 โดยเพิ่มขึ้น 191.1 Bn THB ขยายตัว 7.7% YoY ขยายตัวติดต่อกันเป็นไตรมาสที่ 44 หากเทียบกับเดือน ก.ย. 61 เพิ่มขึ้น 94.3 Bn THB ขยายตัว 3.7% QoQ
- สินเชื่อส่วนบุคคลของ ธพ. ประกอบด้วย สินเชื่อเพื่อที่อยู่อาศัย สินเชื่อบัตรเครดิต และสินเชื่อส่วนบุคคลที่ไม่มีหลักประกัน โดยเดือน ธ.ค. 61 คิดเป็น 84.2% 9.5% และ 6.3% ของสินเชื่อส่วนบุคคลของ ธพ. ทั้งหมด ตามลำดับ
- สินเชื่อเพื่อที่อยู่อาศัย สินเชื่อบัตรเครดิต และสินเชื่อส่วนบุคคลที่ไม่มีหลักประกัน เดือน ธ.ค. 61 จำนวน 2,244.6 253.4 และ 166.9 Bn THB เพิ่มขึ้น 162.4 17.4 และ 11.4 Bn THB ขยายตัว 7.8% 7.4% และ 7.3% YoY ตามลำดับ ทั้งนี้ สินเชื่อเพื่อที่อยู่อาศัย สินเชื่อบัตรเครดิต และสินเชื่อส่วนบุคคลที่ไม่มีหลักประกัน ต่างสูงสุดนับตั้งแต่ Q1/51
- หากเทียบกับเดือน ก.ย. 61 สินเชื่อเพื่อที่อยู่อาศัย สินเชื่อบัตรเครดิต และสินเชื่อส่วนบุคคลที่ไม่มีหลักประกัน เพิ่มขึ้น 57.3 31.8 และ 5.1 Bn THB ขยายตัว 2.6% 14.4% และ 3.2% QoQ ตามลำดับ
- เดือน ธ.ค. 61 สินเชื่อส่วนบุคคลของ ธพ. คิดเป็น 21.7% ของสินเชื่อรวมของ ธพ. ทั้งนี้ สินเชื่อรวมของ ธพ. เดือน ธ.ค. 61 จำนวน 12,260.7 Bn THB





สินเชื่อส่วนบุคคลของธนาคารพาณิชย์ในไทย:
จุดสูงสุดและต่ำสุดในแต่ละช่วงเวลา ในระยะเวลา 11 ปี (ปี 2551-61)

Bn THB	ค่าปัจจุบัน	% จาก ค่าสูงสุด	% จาก ค่าต่ำสุด	ค่าสูงสุด	Date	ค่าต่ำสุด	Date
Personal Loans of Commercial Banks							
เทียบกับทุกช่วงเวลา							
Q4/61	2,664.9	-	170.3	2,664.9	Q4/61	985.7	Q1/51
2561	2,664.9	-	143.1	2,664.9	2561	1,096.1	2551
เทียบกับช่วงเวลาเดียวกัน							
Q4/61	2,664.9	-	143.1	2,664.9	Q4/61	1,096.1	Q4/51