

**ดัชนีรายได้เกษตรกรของไทย เดือน ก.ค. 2566**

- ดัชนีรายได้เกษตรกร เดือน ก.ค. 66 หดตัว 1.1% YoY แต่ขยายตัว 3.4% MoM หากพิจารณา 7M/66 ขยายตัว 2.7% YoY

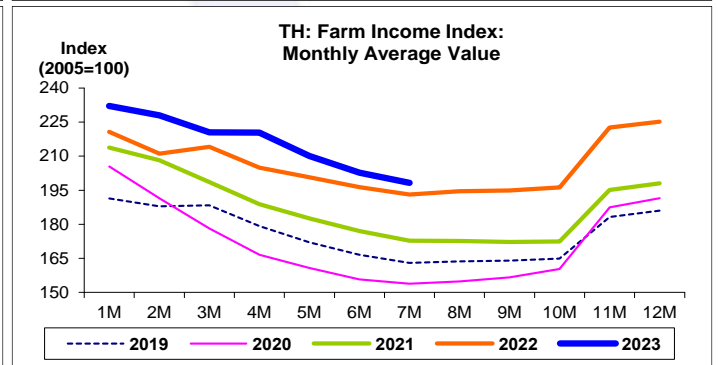
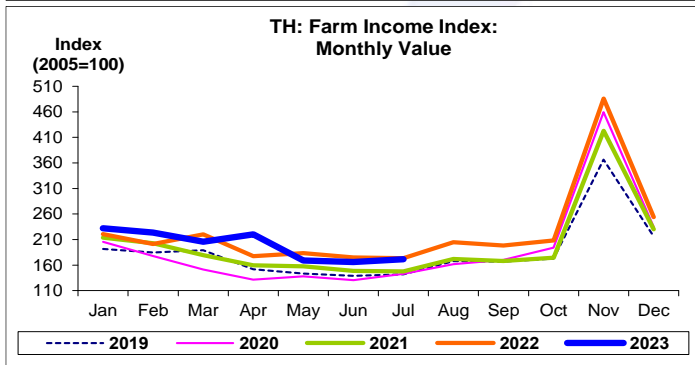
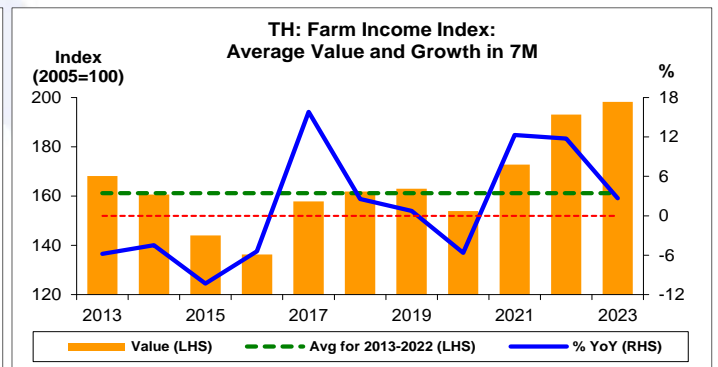
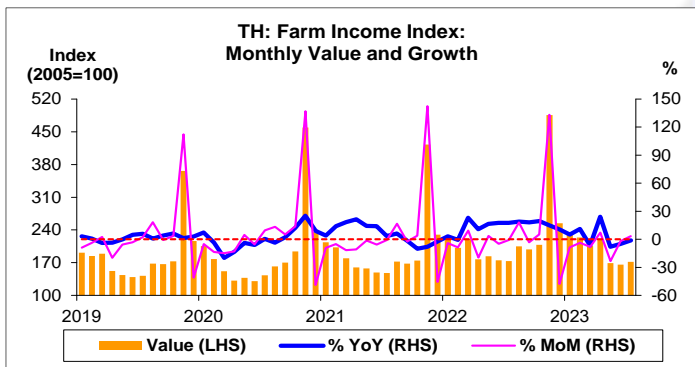
การประเมินอันดับค่า อิงค่าต่ำสุด ค่าเฉลี่ย และค่าสูงสุด (ปี 2556-66)

Farm Income Index	All Periods			Same Periods			Latest
	Month	Quarter	Year	YTD	Quarter	Month	
Farm Income Index	3	3	5	5	5	5	Jul-23

หมายเหตุ: 5 สูง 4 ค่อนข้างสูง 3 ปานกลาง 2 ค่อนข้างต่ำ 1 ต่ำ

**อัตราการเปลี่ยนแปลงรายปี (ปี 2556-65)**

Farm Income Index	Average YoY Growth	CAGR
Farm Income Index	1.2	1.0



**ดัชนีรายได้เกษตรกร:**

จุดสูงสุดและต่ำสุดในแต่ละช่วงเวลา ในระยะเวลา 11 ปี (ปี 2556-66)

	ค่าปัจจุบัน	%ค่าสูงสุด	%ค่าต่ำสุด	ค่าสูงสุด	Date	ค่าต่ำสุด	Date
<b>Farm Income Index</b>							
<b>เทียบกับทุกช่วงเวลา</b>							
ก.ค. 66	171.6	-64.7	57.9	485.8	พ.ย. 65	108.6	เม.ย. 59
Q2/66	185.0	-41.5	56.5	316.1	Q4/65	118.2	Q2/59
2565	225.2	-	33.8	225.2	2565	168.3	2558
<b>เทียบกับช่วงเวลาเดียวกัน</b>							
ก.ค. 66	171.6	-1.1	54.4	173.5	ก.ค. 65	111.1	ก.ค. 58
7M/66	198.3	-	45.5	198.3	7M/66	136.3	7M/59
Q2/66	185.0	-	56.5	185.0	Q2/66	118.2	Q2/59

ที่มา: สำนักงานเศรษฐกิจการเกษตร กระทรวงเกษตรและสหกรณ์

หมายเหตุ: 1. ดัชนีรายได้เกษตรกร คำนวณจาก ดัชนีผลผลิตสินค้าเกษตร และดัชนีราคาสินค้าเกษตร

2. CAGR คือ Compound Annual Growth Rate