

**สินเชื่อส่วนบุคคลที่ไม่มีหลักประกันในไทย เดือน ม.ค. 2564**

- สินเชื่อส่วนบุคคลที่ไม่มีหลักประกัน เดือน ม.ค. 64 จำนวน 417.5 Bn THB หดตัว 8.4% YoY และ 2.9% MoM
- จำนวนบัญชีสินเชื่อส่วนบุคคลที่ไม่มีหลักประกัน เดือน ม.ค. 64 จำนวน 13,244.4 พันบัญชี ขยายตัว 0.5% YoY และ 0.3% MoM
- สินเชื่อส่วนบุคคลที่ไม่มีหลักประกันต่อบัญชี เดือน ม.ค. 64 จำนวน 31,520.6 THB หดตัว 8.9% YoY และ 3.2% MoM

**การประเมินอันดับค่า อิงค่าต่ำสุด ค่าเฉลี่ย และค่าสูงสุด (ปี 2554-64)**

	All Periods			Same Periods		Latest
	Month	Quarter	Year	Quarter	Month	
Unsecured Personal Loans						
Value	5	5	5	5	5	Jan-21
Number of Accounts	4	4	4	4	4	Jan-21
Value per Account	4	5	5	5	4	Jan-21

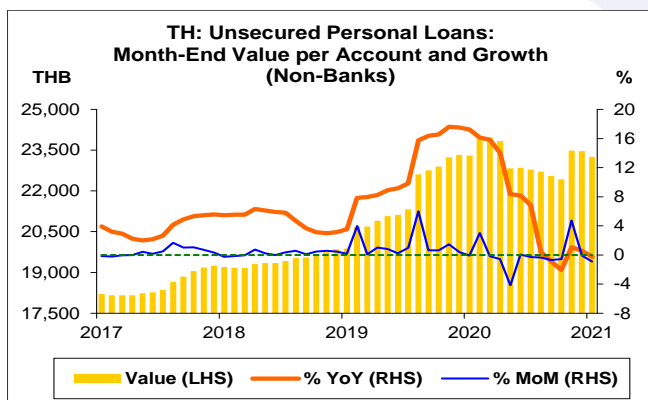
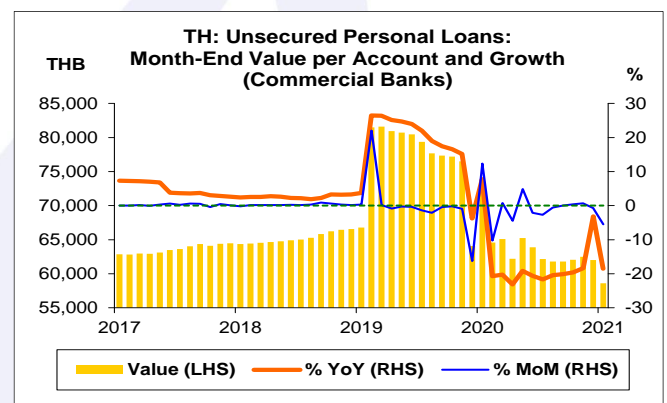
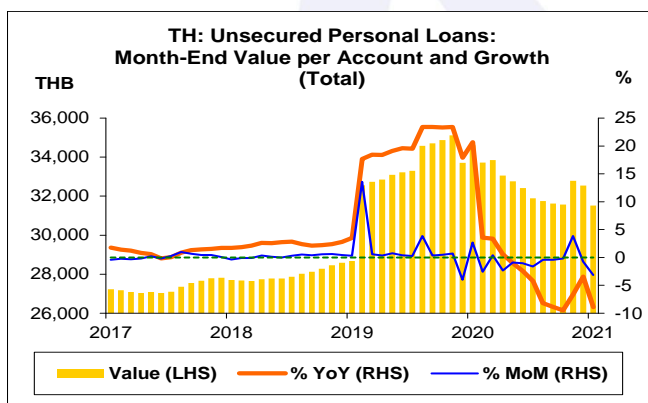
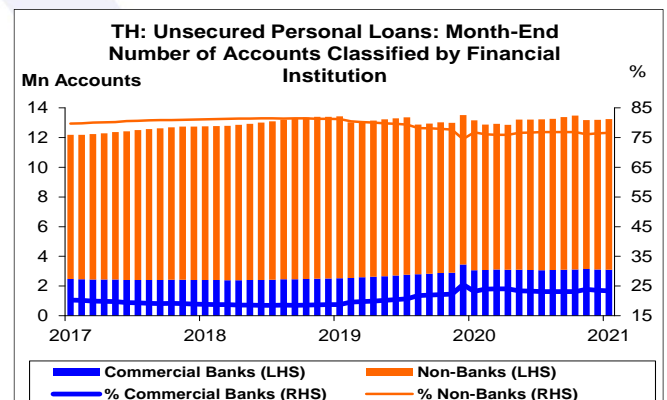
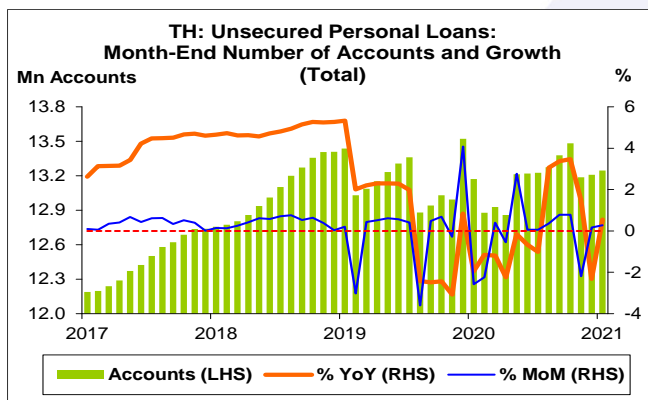
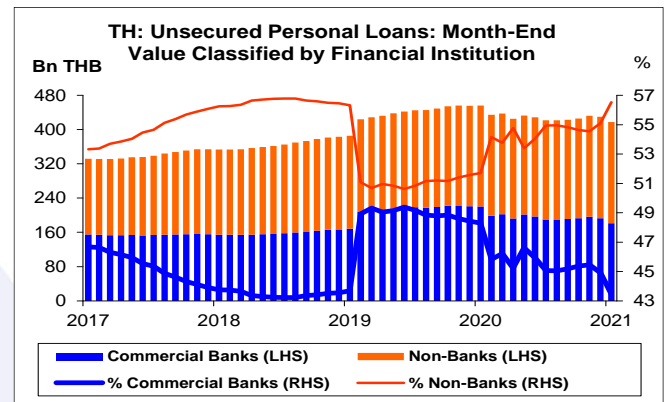
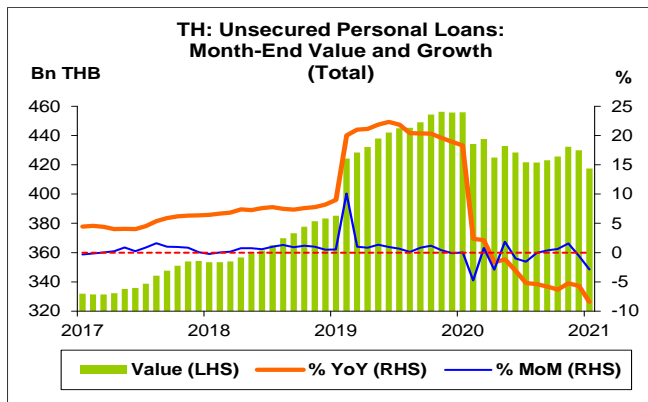
หมายเหตุ: 5 สูง 4 ค่อนข้างสูง 3 ปานกลาง 2 ค่อนข้างต่ำ 1 ต่ำ

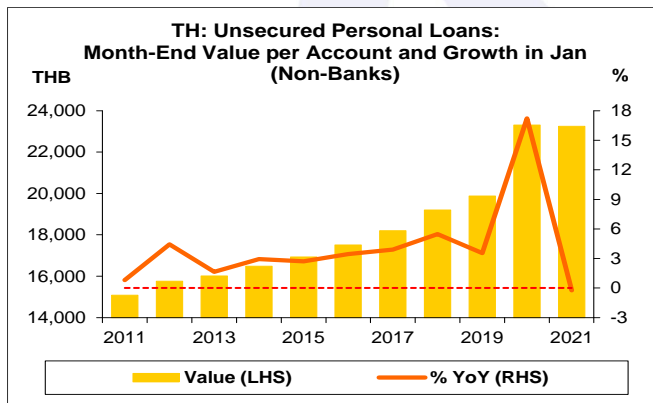
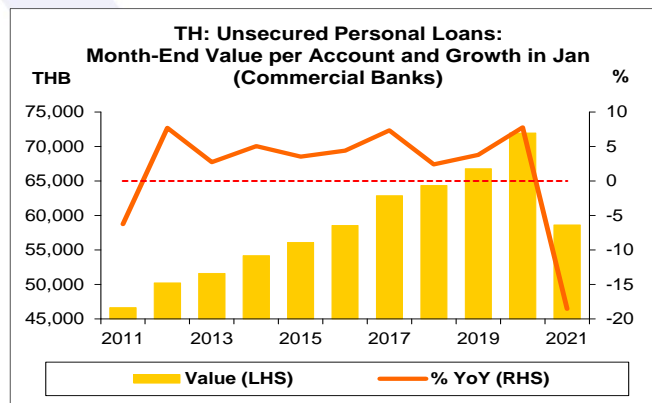
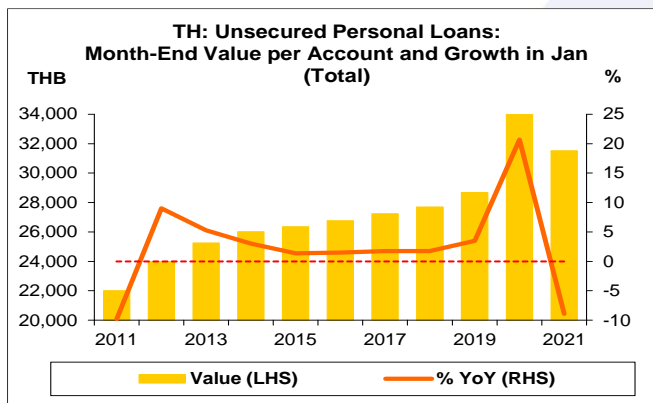
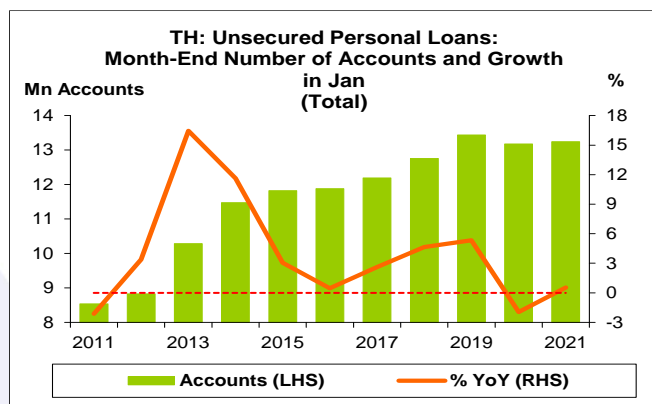
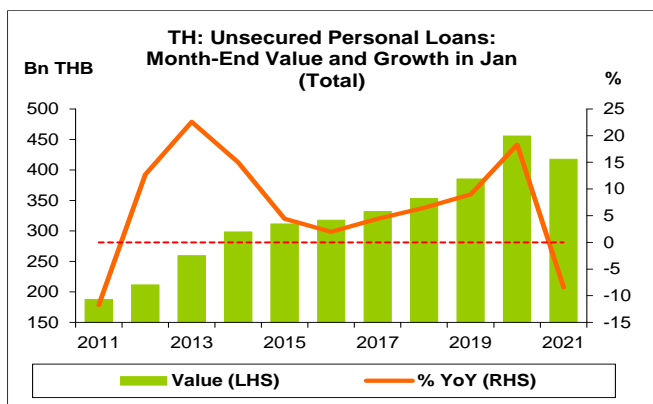
**อัตราการเปลี่ยนแปลงรายปี (ปี 2554-63)**

%	Average YoY Growth	CAGR
<b>Unsecured Personal Loans</b>		
Value	8.9	8.7
Number of Accounts	4.5	4.4
Value per Account	4.2	4.1

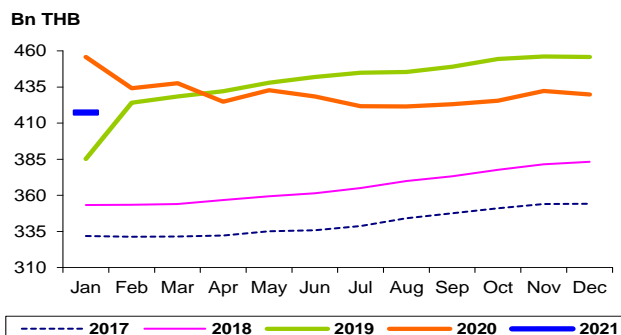
ที่มา: ธนาคารแห่งประเทศไทย (ธปท.)

- หมายเหตุ: 1. สินเชื่อส่วนบุคคลที่ไม่มีหลักประกัน รวมถึงสินเชื่อที่เกิดจากการให้สินเชื่อ และการให้เช่าแบบลีสซิง แต่ไม่รวมสินเชื่อที่เกิดจากการให้เช่าซื้อ และการให้เช่าแบบลีสซิงในรถและเครื่องจักร และสินเชื่อบัตรเครดิต
2. ธปท. ได้ปรับข้อมูลตั้งแต่เดือน พ.ย. 53 เนื่องจากพบว่า ที่ผ่านมา ธปท. บางแห่งส่งข้อมูลที่ไม่ตรงกับนิยามของสินเชื่อส่วนบุคคลที่ไม่มีหลักประกัน ส่งผลให้สินเชื่อลดลงมาก
3. สินเชื่อส่วนบุคคลรวม ประกอบด้วย สินเชื่อส่วนบุคคลที่ไม่มีหลักประกัน สินเชื่อบัตรเครดิต และสินเชื่อเพื่อที่อยู่อาศัย
4. สินเชื่อรวมทั้งระบบ ประกอบด้วย สินเชื่อธนาคารพาณิชย์ สถาบันการเงินเฉพาะกิจที่เป็นธนาคาร และกลุ่ม Non-Banks
5. สินเชื่อเพื่อที่อยู่อาศัย เป็นข้อมูลไตรมาสที่ 4 ปี 63
6. สินเชื่อรวมของกลุ่ม Non-Banks ประกอบด้วย เฉพาะสินเชื่อส่วนบุคคลที่ไม่มีหลักประกัน และสินเชื่อบัตรเครดิต
7. ตั้งแต่เดือน ธ.ค. 58 ผู้ประกอบธุรกิจที่มีสถาบันการเงินบางแห่ง ปรับปรุงการรายงานข้อมูลตามค่านิยามของ ธปท.
8. CAGR คือ Compound Annual Growth Rate

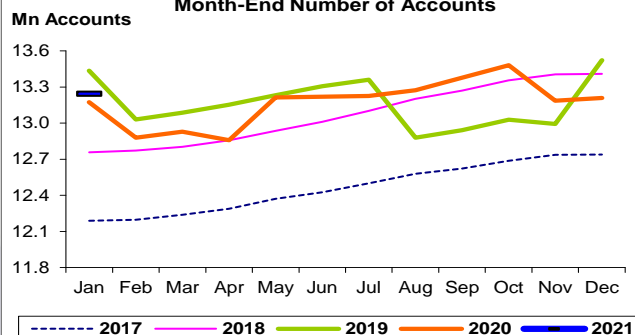




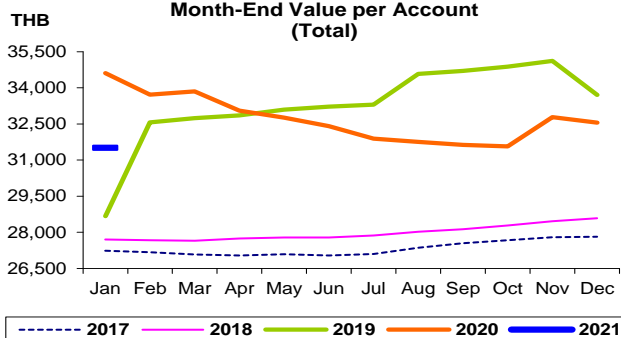
**TH: Unsecured Personal Loans: Month-End Value**



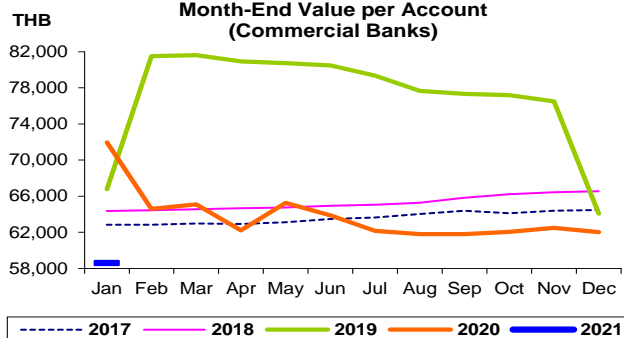
**TH: Unsecured Personal Loans: Month-End Number of Accounts**



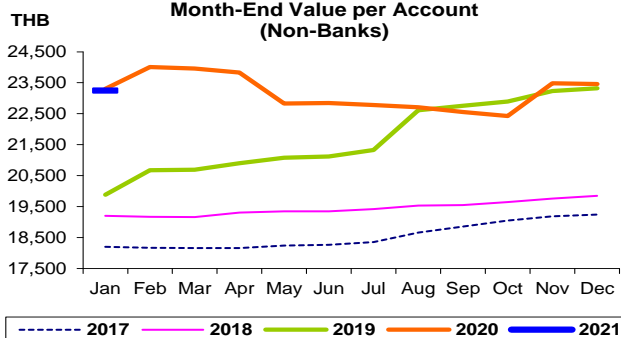
**TH: Unsecured Personal Loans: Month-End Value per Account (Total)**

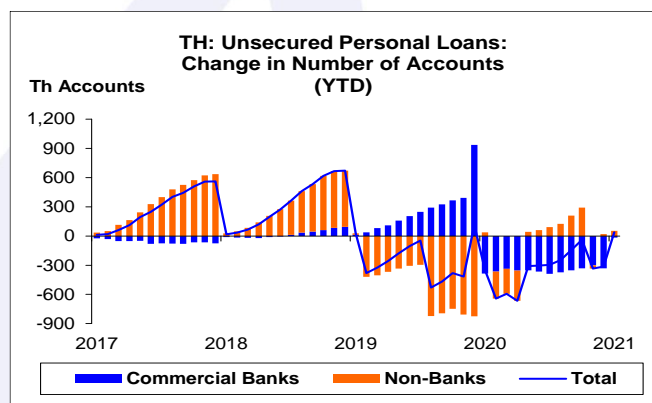
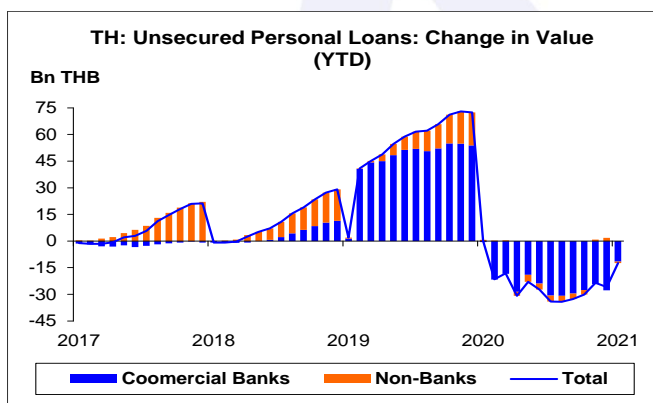
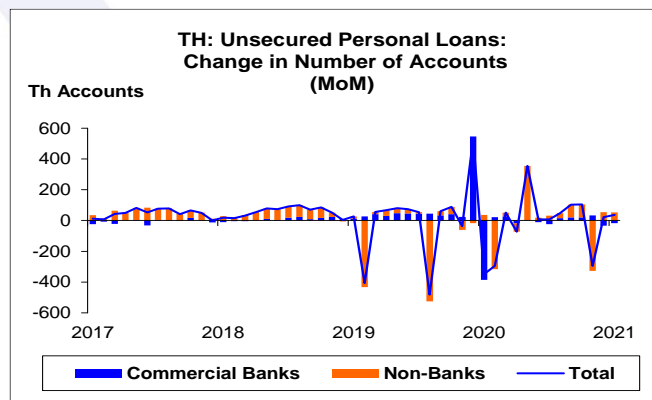
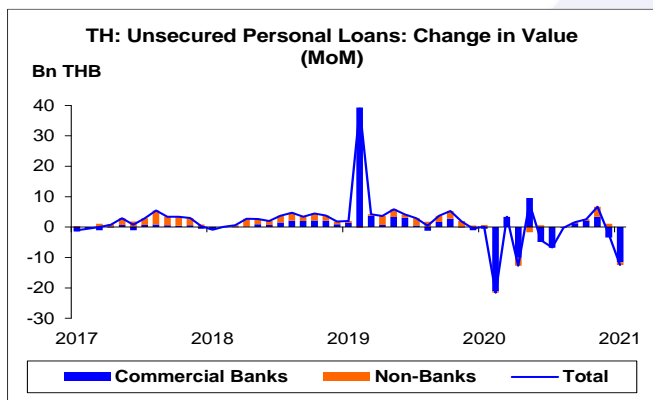
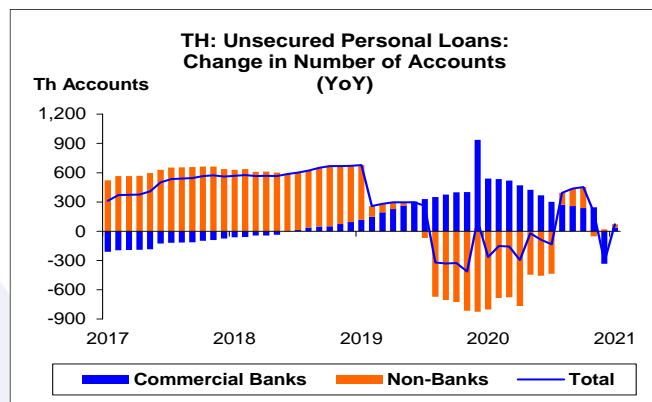
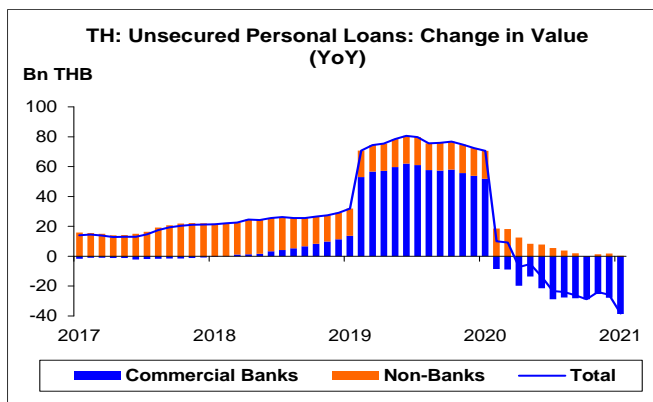


**TH: Unsecured Personal Loans: Month-End Value per Account (Commercial Banks)**



**TH: Unsecured Personal Loans: Month-End Value per Account (Non-Banks)**





สินเชื่อส่วนบุคคลที่ไม่มีหลักประกัน:  
จุดสูงสุดและต่ำสุดในแต่ละช่วงเวลา ในระยะเวลา 11 ปี (ปี 2554-64)

	ค่าปัจจุบัน	% จาก ค่าสูงสุด	% จาก ค่าต่ำสุด	ค่าสูงสุด	Date	ค่าต่ำสุด	Date
<b>Value (Bn THB)</b>							
เทียบกับทุกช่วงเวลา							
ม.ค. 64	417.5	-8.5	126.5	456.2	พ.ย. 62	184.3	ก.พ. 54
Q4/63	429.9	-5.7	125.3	455.7	Q4/62	190.8	Q4/54
2563	429.9	-5.7	101.6	455.7	2562	213.2	2554
เทียบกับช่วงเวลาเดียวกัน							
ม.ค. 64	417.5	-8.4	122.2	455.8	ม.ค. 63	187.9	ม.ค. 54
Q4/63	429.9	-5.7	101.6	455.7	Q4/62	213.2	Q4/54
<b>Number of Accounts (Th Accounts)</b>							
เทียบกับทุกช่วงเวลา							
ม.ค. 64	13,244.4	-2.1	57.4	13,521.8	ธ.ค. 62	8,416.9	ก.พ. 54
Q4/63	13,207.8	-2.3	56.2	13,521.8	Q4/62	8,458.3	Q1/54
2563	13,207.8	-2.3	48.1	13,521.8	2562	8,919.6	2554
เทียบกับช่วงเวลาเดียวกัน							
ม.ค. 64	13,244.4	-1.4	55.1	13,435.8	ม.ค. 62	8,539.3	ม.ค. 54
Q4/63	13,207.8	-2.3	48.1	13,521.8	Q4/62	8,919.6	Q4/54
<b>Value per Account (THB)</b>							
เทียบกับทุกช่วงเวลา							
ม.ค. 64	31,520.6	-10.2	44.0	35,116.6	พ.ย. 62	21,894.0	ก.พ. 54
Q4/63	32,549.2	-6.2	44.3	34,706.7	Q3/62	22,558.2	Q4/54
2563	32,549.2	-3.4	36.2	33,704.9	2562	23,906.5	2554
เทียบกับช่วงเวลาเดียวกัน							
ม.ค. 64	31,520.6	-8.9	43.2	34,605.2	ม.ค. 63	22,003.9	ม.ค. 54
Q4/63	32,549.2	-3.4	36.2	33,704.9	Q4/62	23,906.5	Q4/54