

สินเชื่อบัตรเครดิตในไทย เดือน ม.ค. 2561

- สินเชื่อบัตรเครดิต เดือน ม.ค. 61 จำนวน 368.8 Bn THB ขยายตัว 6.1% YoY แต่หดตัว 6.4% MoM
- จำนวนบัตรเครดิต เดือน ม.ค. 61 อยู่ที่ 20,381.2 พันบัตร ขยายตัว 1.9% YoY และ 0.2% MoM
- ยอดใช้จ่ายผ่านบัตรเครดิต เดือน ม.ค. 61 จำนวน 123.8 Bn THB ขยายตัว 11.6% YoY แต่หดตัวถึง 23.1% MoM
- สินเชื่อต่อบัตรเครดิต เดือน ม.ค. 61 จำนวน 18,093.8 THB ขยายตัว 4.2% YoY แต่หดตัว 6.6% MoM
- ยอดใช้จ่ายต่อบัตรเครดิต เดือน ม.ค. 61 จำนวน 6,076.4 THB ขยายตัว 9.6% YoY แต่หดตัวถึง 23.3% MoM

การประเมินอันดับค่า อิงค่าต่ำสุด ค่าเฉลี่ย และค่าสูงสุด (ปี 2551-61)

	All Periods			Same Periods			Latest
	Month	Quarter	Year	YTD	Quarter	Month	
Credit Card Loans							
Value	5	5	5	-	5	5	Jan-18
Number of Cards	5	5	5	-	5	5	Jan-18
Value per Card	5	5	5	-	5	5	Jan-18
Credit Card Usage							
Value	4	5	5	5	5	5	Jan-18
Value per Card	4	5	5	5	5	5	Jan-18

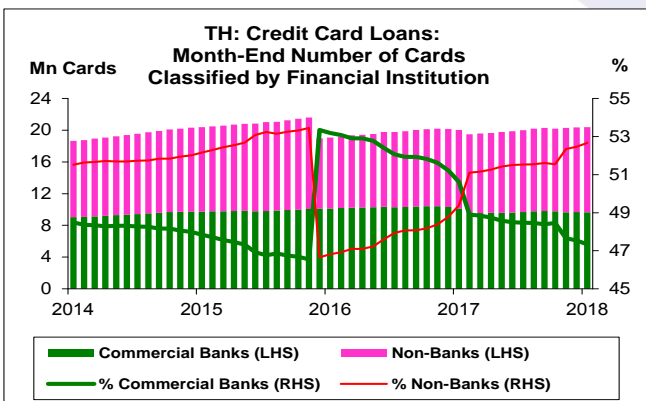
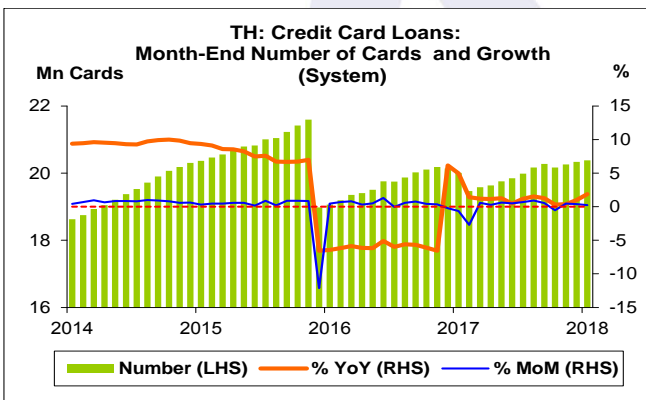
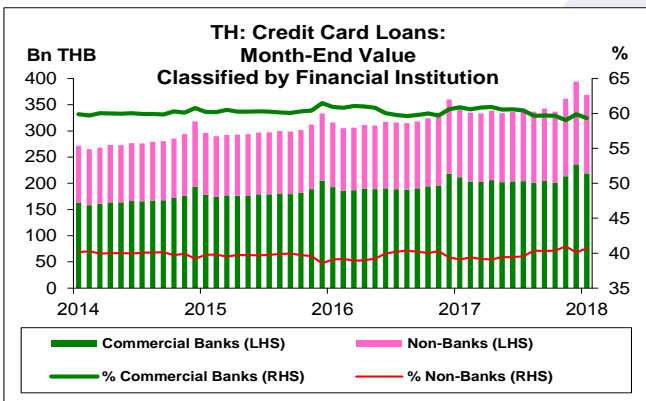
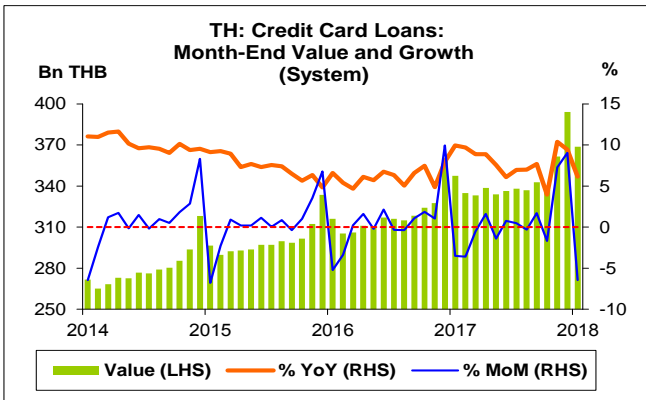
หมายเหตุ: 5 สูง 4 ค่อนข้างสูง 3 ปานกลาง 2 ค่อนข้างต่ำ 1 ต่ำ

อัตราการเปลี่ยนแปลงรายปี (ปี 2551-60)

%	Average YoY Growth	CAGR
Credit Card Loans		
Value	8.2	8.5
Number of Cards	5.5	5.1
Value per Card	2.7	3.2
Credit Card Usage		
Value	10.8	10.4
Value per Card	8.5	5.0

ที่มา: ธนาคารแห่งประเทศไทย (ธปท.)

- หมายเหตุ: 1. บัตรกรุงไทย และ บ. บัตรกรุงศรีหรือยูเอชเอ อยู่ในกลุ่ม Non-Banks
 2. ไม่รวมการใช้จ่ายของชาวต่างประเทศที่ถือบัตรเครดิตต่างประเทศ และการเบิกเงินสดล่วงหน้า
 3. สินเชื่อส่วนบุคคลรวม ประกอบด้วย สินเชื่อส่วนบุคคลที่ไม่มีหลักประกัน สินเชื่อบัตรเครดิต และสินเชื่อเพื่อที่อยู่อาศัย
 4. สินเชื่อรวมทั้งระบบ ประกอบด้วย สินเชื่อธนาคารพาณิชย์ สถาบันการเงินเฉพาะกิจที่เป็นธนาคาร และกลุ่ม Non-Banks
 5. สินเชื่อเพื่อที่อยู่อาศัย เป็นข้อมูลไตรมาสที่ 4 ปี 60
 6. สินเชื่อรวมของกลุ่ม Non-Banks ประกอบด้วย เฉพาะสินเชื่อส่วนบุคคลที่ไม่มีหลักประกัน และสินเชื่อบัตรเครดิต
 7. ยอดใช้จ่ายต่อบัตรเครดิต ใช้จำนวนบัตรเครดิต เป็นข้อมูล ณ สิ้นงวดเวลา
 8. ตั้งแต่เดือน ธ.ค. 58 บริษัทประกอบธุรกิจบัตรเครดิตที่มีใช้สถาบันการเงินบางแห่ง ปรับปรุงการรายงานจำนวนบัญชีที่ไม่มีภาระเคลื่อนไหว ทำให้จำนวนบัญชีบัตรเครดิตลดลง
 9. CAGR คือ Compound Annual Growth Rate

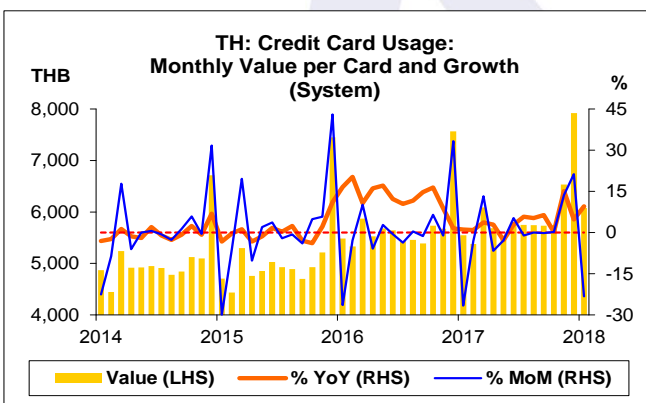
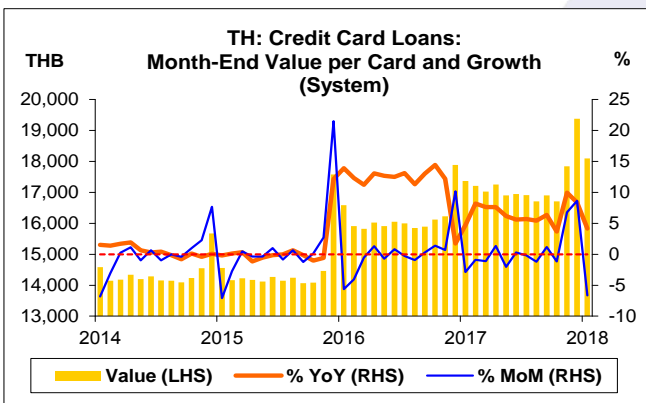
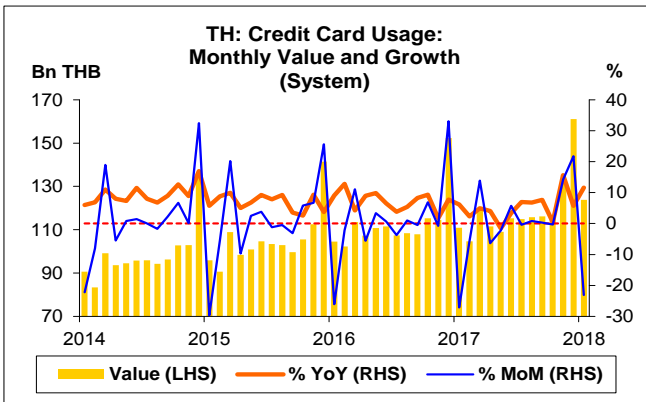


สินเชื่อบัตรเครดิต

- สินเชื่อบัตรเครดิต เดือน ม.ค. 61 จำนวน 368.8 Bn THB เพิ่มขึ้น 21.3 Bn THB ขยายตัว 6.1% YoY ขยายตัวติดต่อกันเป็นเดือนที่ 121 โดยกลุ่ม ธพ. และกลุ่ม Non-Banks ต่างขยายตัว 3.4% YoY และ 10.4% YoY ตามลำดับ
- หากเทียบกับเดือนก่อน สินเชื่อบัตรเครดิต เดือน ม.ค. 61 ลดลง 25.4 Bn THB หดตัว 6.4% MoM โดยกลุ่ม ธพ. และกลุ่ม Non-Banks ต่างหดตัว 7.3% MoM และ 5.1% MoM ตามลำดับ
- เดือน ม.ค. 61 สินเชื่อบัตรเครดิตของกลุ่ม ธพ. และกลุ่ม Non-Banks คิดเป็น 59.3% และ 40.7% ของสินเชื่อบัตรเครดิตทั้งหมด ตามลำดับ
- เดือน ม.ค. 61 สินเชื่อบัตรเครดิต คิดเป็น 8.8% ของสินเชื่อส่วนบุคคลรวม ทั้งนี้ สินเชื่อส่วนบุคคลรวม เดือน ม.ค. 61 จำนวน 4,168.6 Bn THB
- เดือน ม.ค. 61 สินเชื่อบัตรเครดิต คิดเป็น 2.3% ของสินเชื่อรวมทั้งระบบ ทั้งนี้ สินเชื่อรวมทั้งระบบ เดือน ม.ค. 61 จำนวน 15,882.1 Bn THB

จำนวนบัตรเครดิต

- จำนวนบัตรเครดิต เดือน ม.ค. 61 อยู่ที่ 20,381.2 พันบัตร เพิ่มขึ้น 377.8 พันบัตร ขยายตัว 1.9% YoY ขยายตัวติดต่อกันเป็นเดือนที่ 14 โดยกลุ่ม ธพ. หดตัว 4.7% YoY แต่กลุ่ม Non-Banks ขยายตัว 8.7% YoY
- หากเทียบกับเดือนก่อน จำนวนบัตรเครดิต เดือน ม.ค. 61 เพิ่มขึ้น 46.4 พันบัตร ขยายตัว 0.2% MoM โดยกลุ่ม ธพ. หดตัว 0.2% MoM แต่กลุ่ม Non-Banks ขยายตัว 0.6% MoM



ยอดใช้จ่ายผ่านบัตรเครดิต

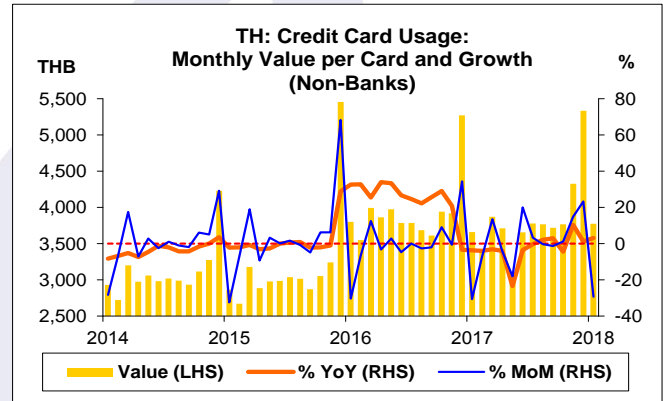
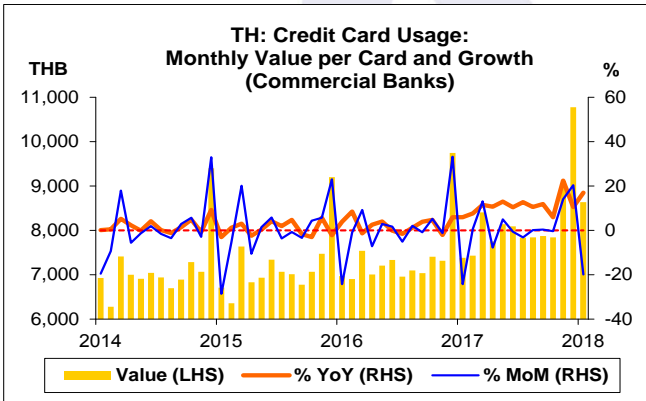
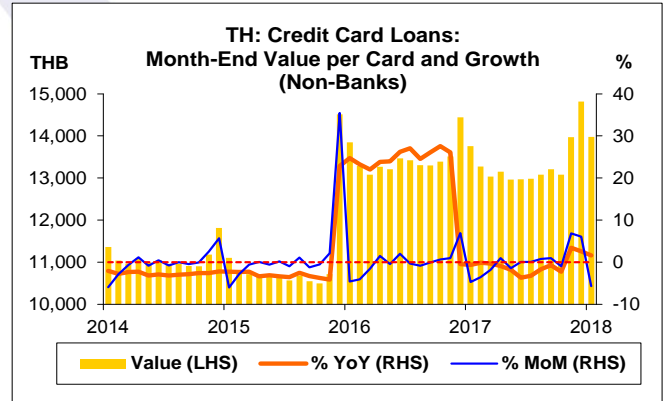
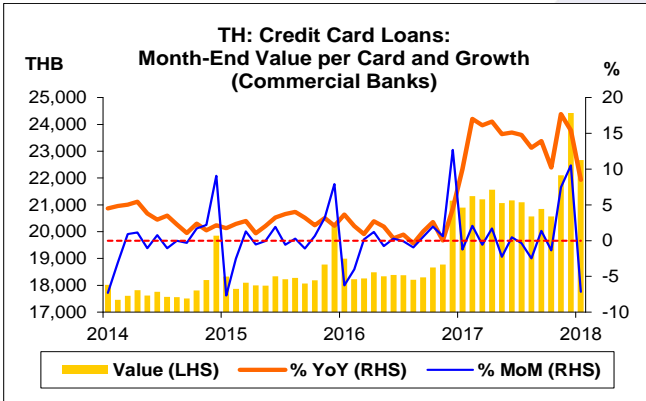
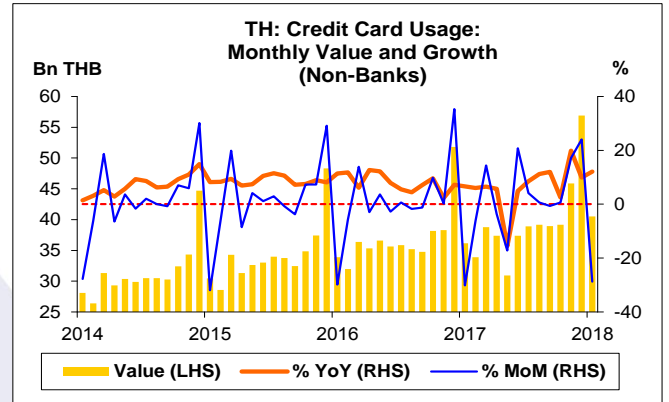
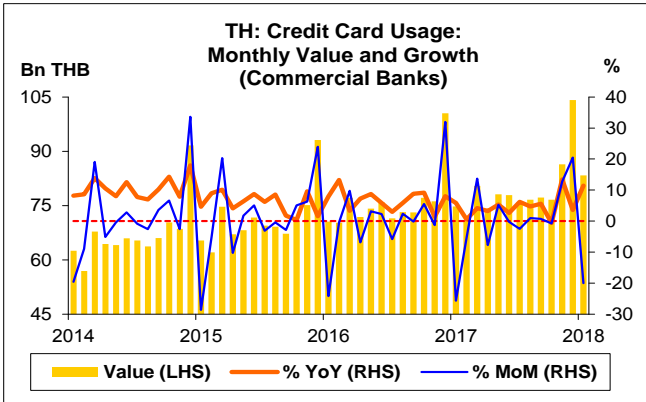
- ยอดใช้จ่ายผ่านบัตรเครดิต เดือน ม.ค. 61 จำนวน 123.8 Bn THB เพิ่มขึ้น 12.9 Bn THB ขยายตัว 11.6% YoY ขยายตัวติดต่อกันเป็นเดือนที่ 8 โดยกลุ่ม ธพ. และกลุ่ม Non-Banks จำนวน 83.3 และ 40.5 Bn THB ต่างขยายตัว 11.4% YoY และ 12.1% YoY ตามลำดับ
- หากเทียบกับเดือนก่อน ยอดใช้จ่ายผ่านบัตรเครดิต เดือน ม.ค. 61 ลดลง 37.2 Bn THB หดตัวถึง 23.1% MoM โดยกลุ่ม ธพ. และกลุ่ม Non-Banks ต่างหดตัวถึง 20.0% MoM และ 28.8% MoM ตามลำดับ

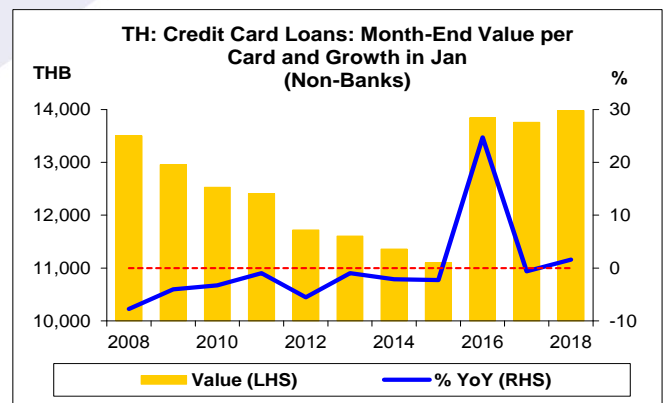
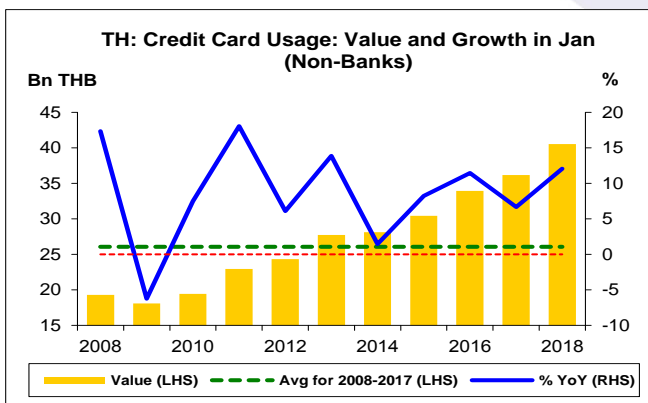
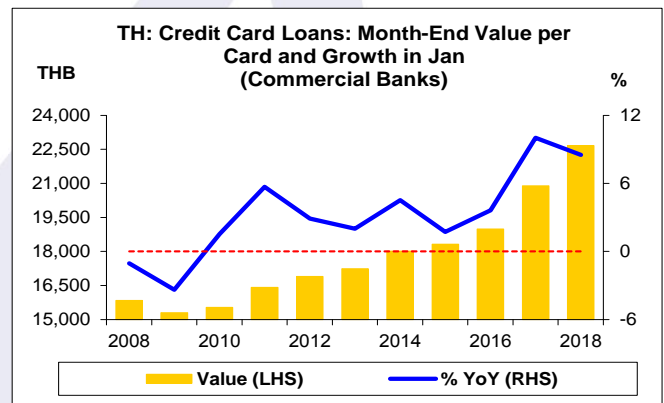
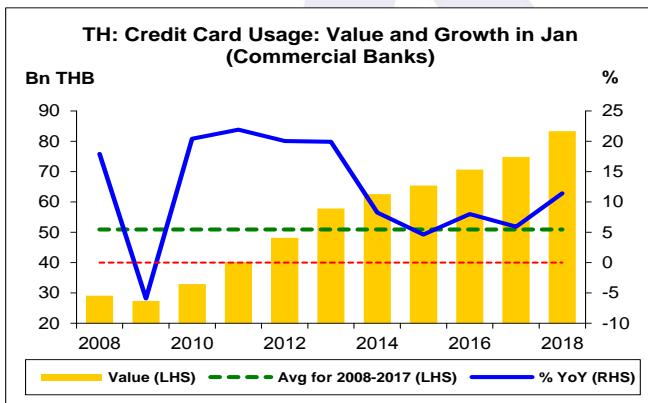
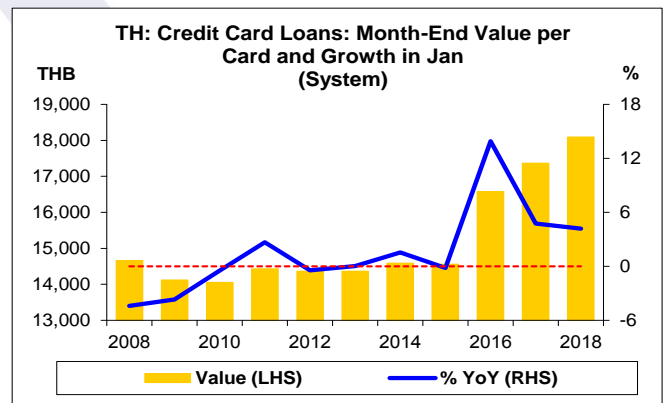
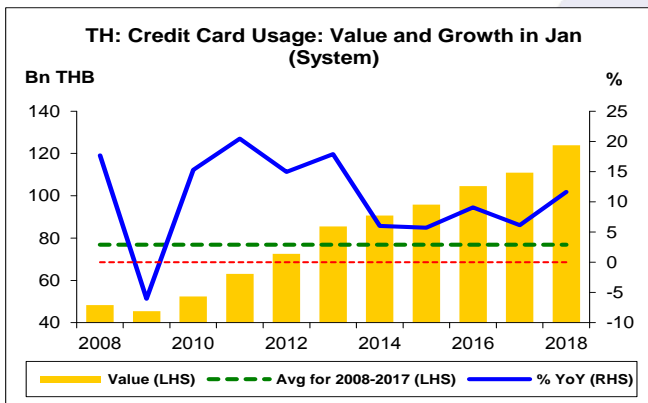
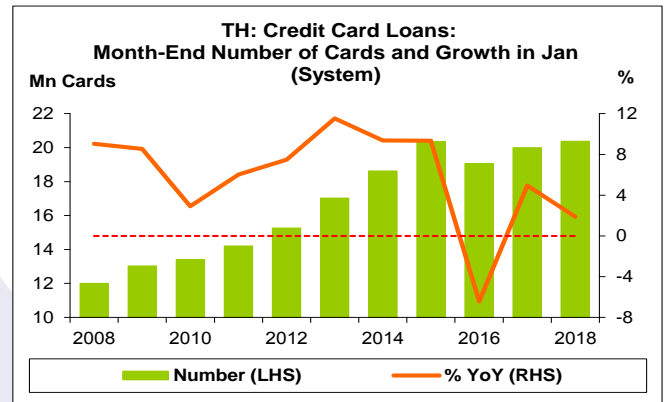
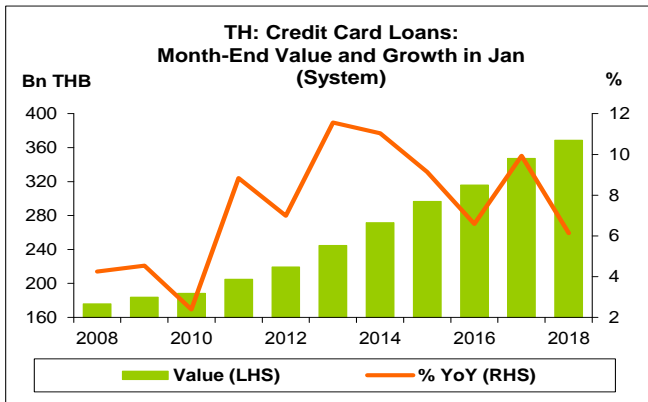
สินเชื่อต่อบัตรเครดิต

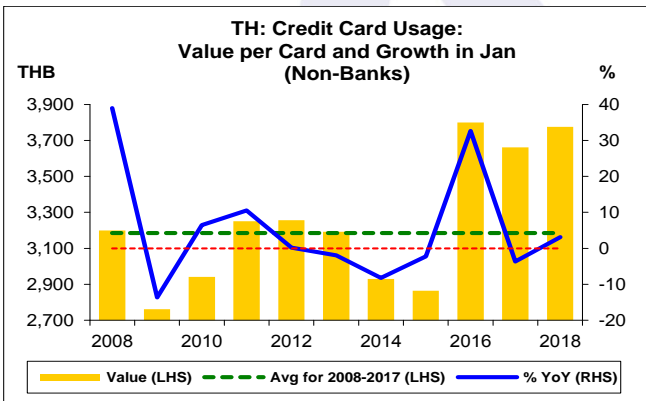
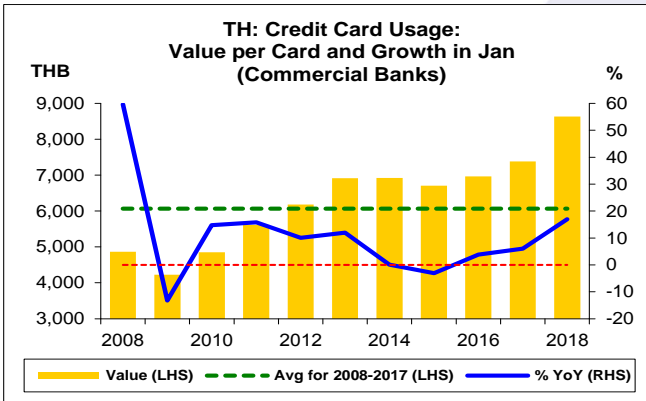
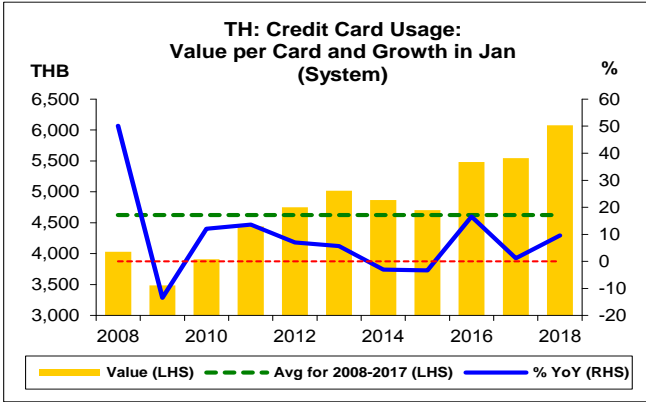
- สินเชื่อต่อบัตรเครดิต เดือน ม.ค. 61 จำนวน 18,093.8 THB เพิ่มขึ้น 724.5 THB ขยายตัว 4.2% YoY ขยายตัวติดต่อกันเป็นเดือนที่ 26 โดยกลุ่ม ธพ. และกลุ่ม Non-Banks จำนวน 22,671.5 และ 13,978.4 THB ต่างขยายตัว 8.5% YoY และ 1.6% YoY ตามลำดับ
- หากเทียบกับเดือนก่อน สินเชื่อต่อบัตรเครดิต เดือน ม.ค. 61 ลดลง 1,287.9 THB หดตัว 6.6% MoM โดยกลุ่ม ธพ. และกลุ่ม Non-Banks ต่างหดตัว 7.2% MoM และ 5.7% MoM ตามลำดับ

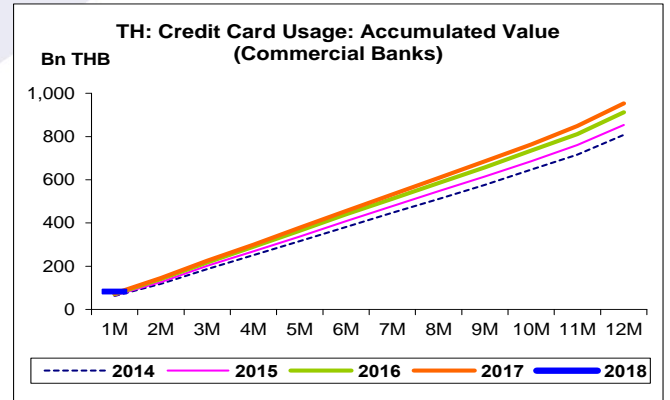
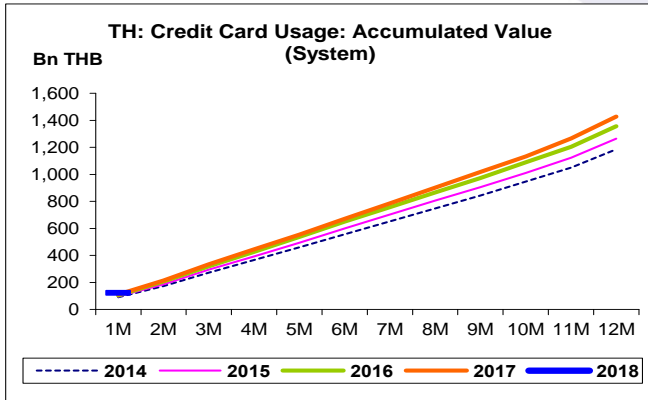
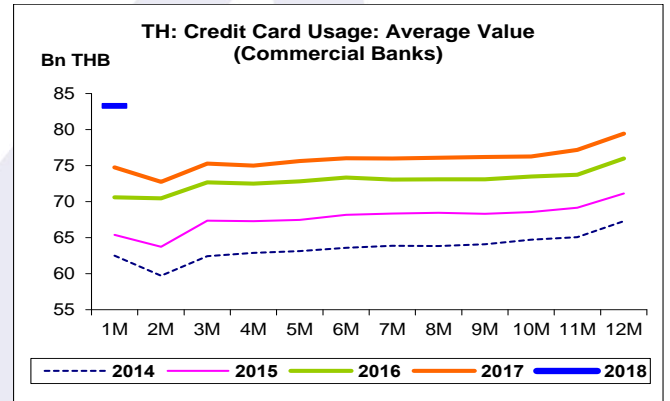
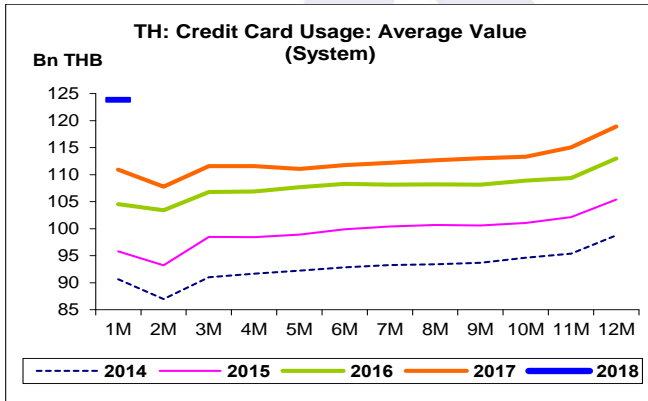
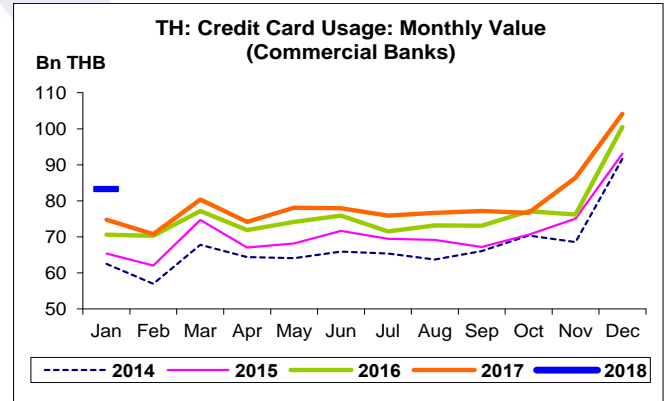
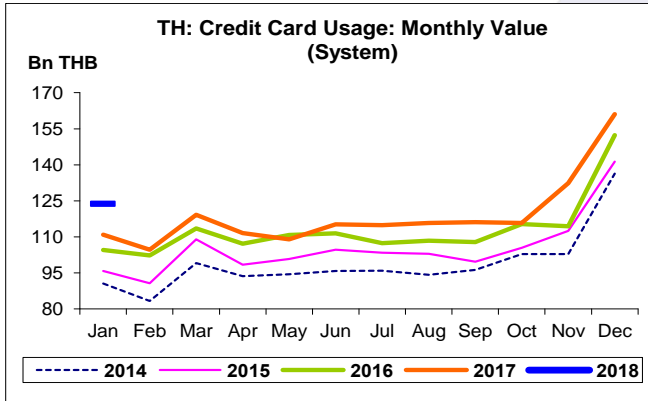
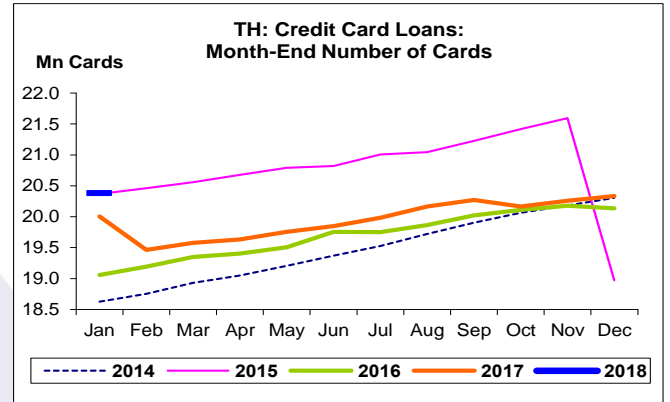
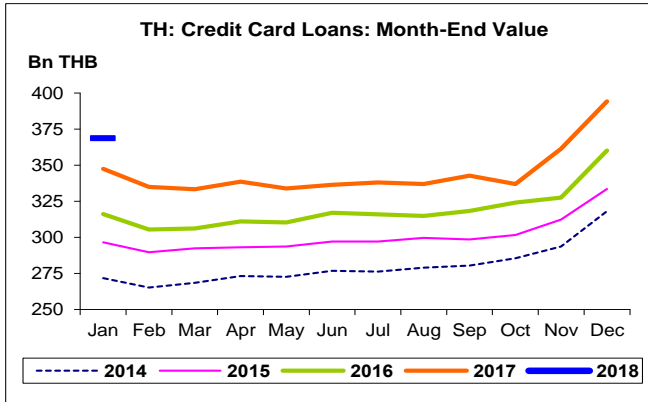
ยอดใช้จ่ายต่อบัตรเครดิต

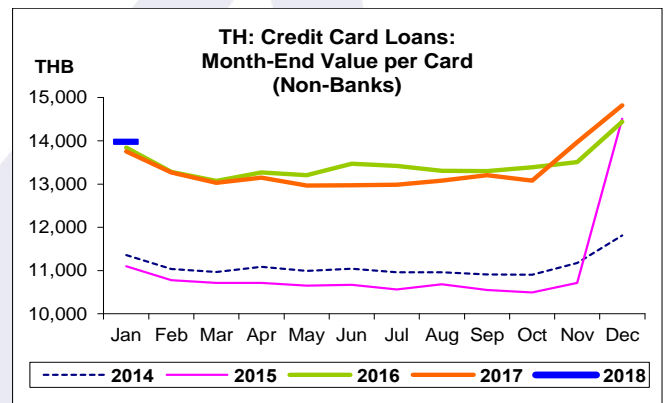
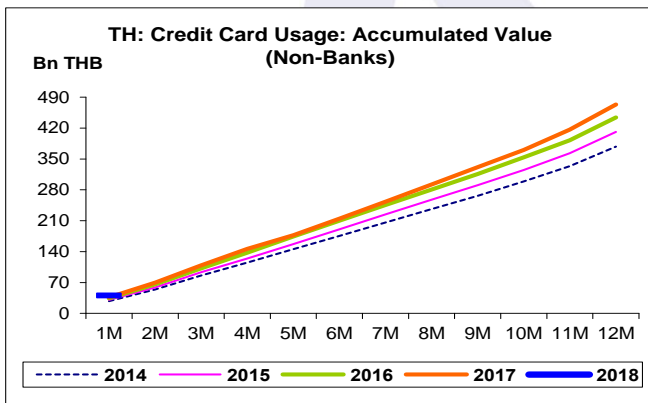
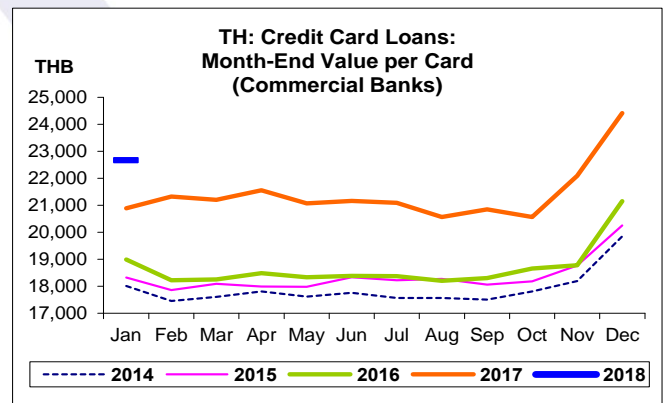
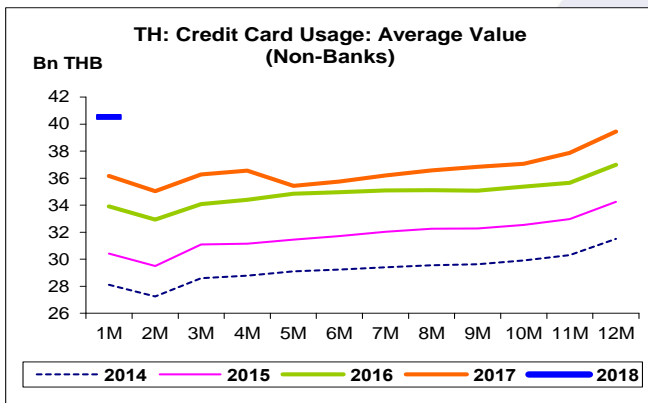
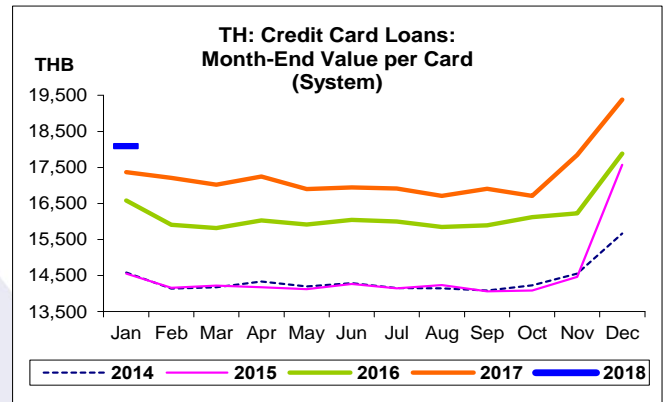
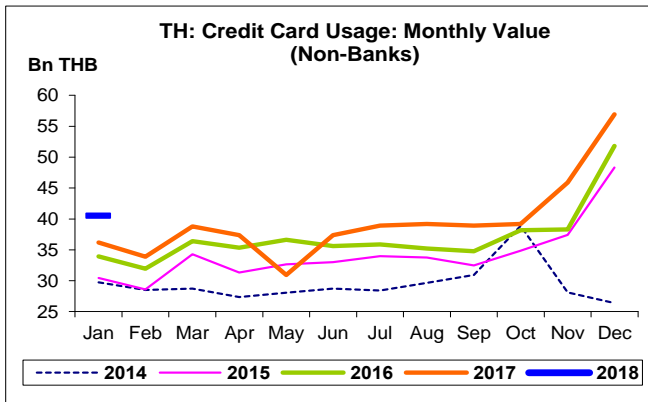
- ยอดใช้จ่ายต่อบัตรเครดิต เดือน ม.ค. 61 จำนวน 6,076.4 THB เพิ่มขึ้น 530.3 THB ขยายตัว 9.6% YoY ขยายตัวติดต่อกันเป็นเดือนที่ 8 โดยกลุ่ม ธพ. และกลุ่ม Non-Banks จำนวน 8,634.4 และ 3,776.7 THB ต่างขยายตัว 16.9% YoY และ 3.1% YoY ตามลำดับ
- หากเทียบกับเดือนก่อน ยอดใช้จ่ายต่อบัตรเครดิต เดือน ม.ค. 61 ลดลง 1,845.2 THB หดตัวถึง 23.3% MoM โดยกลุ่ม ธพ. และกลุ่ม Non-Banks ต่างหดตัว 19.9% MoM และ 29.2% MoM ตามลำดับ

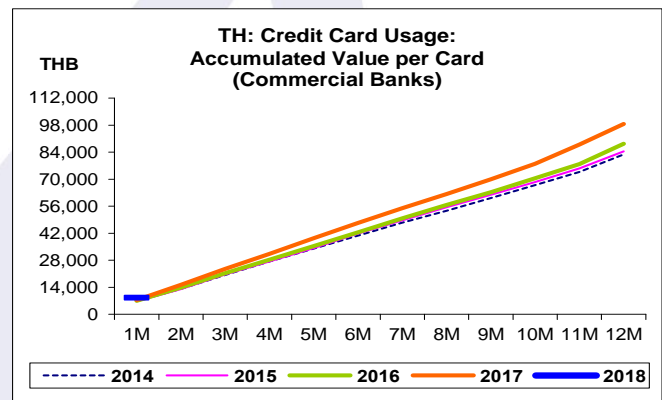
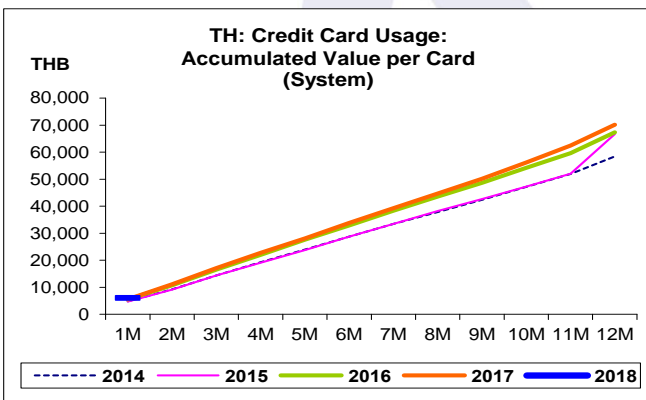
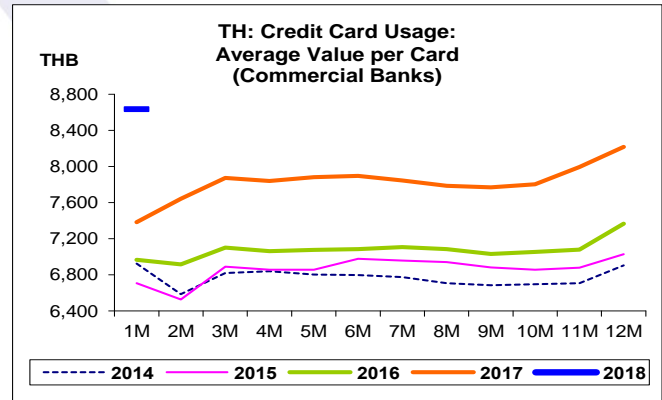
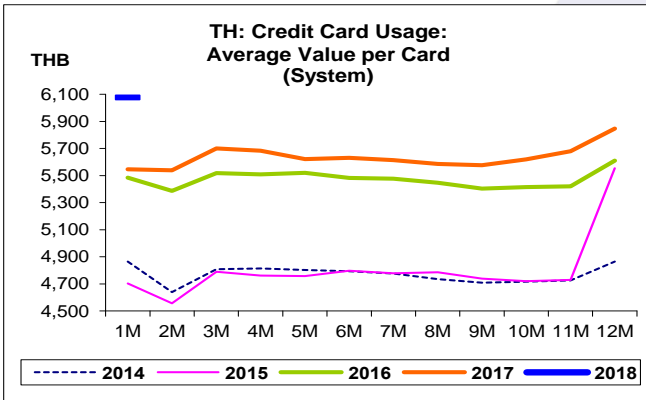
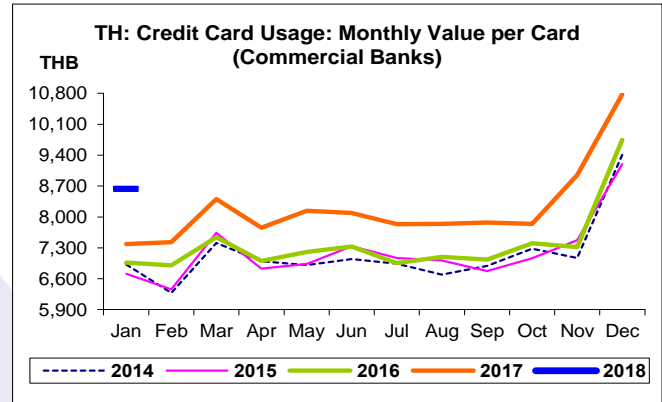
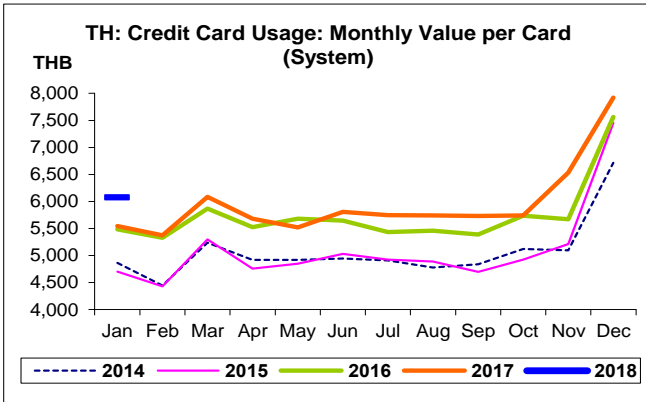


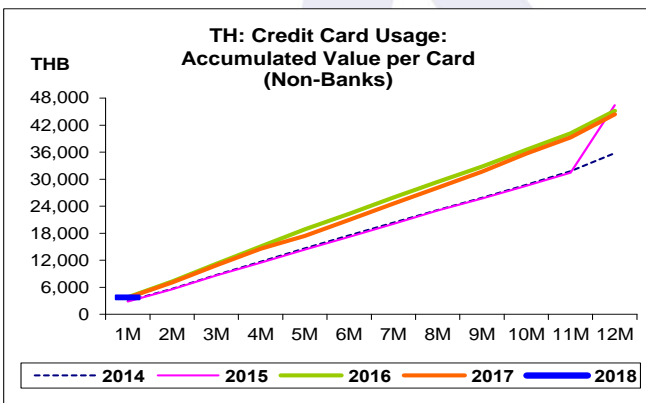
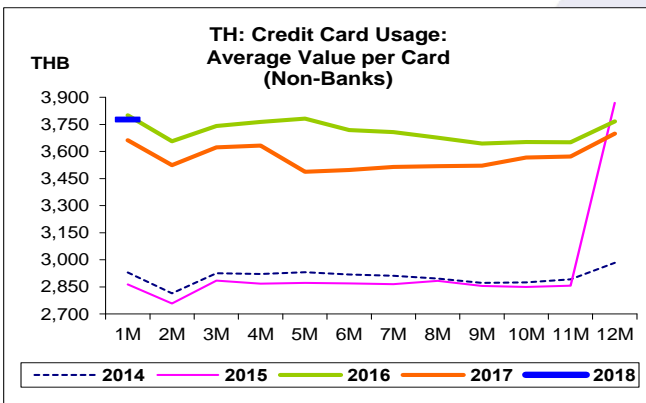
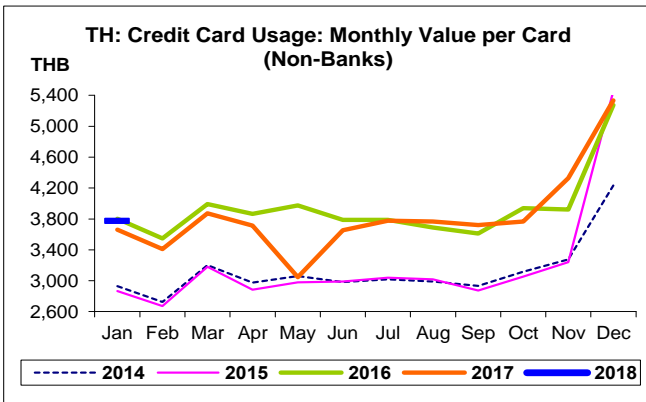


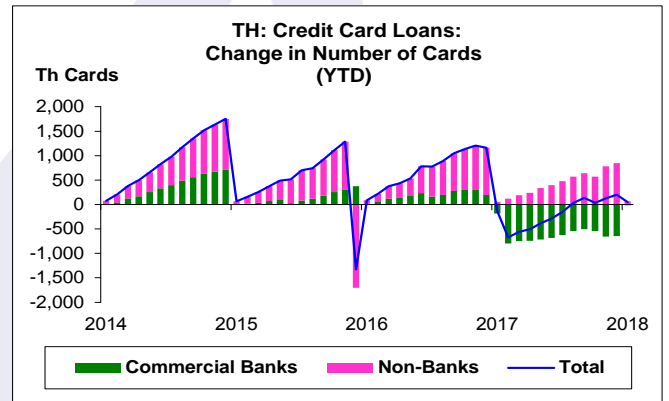
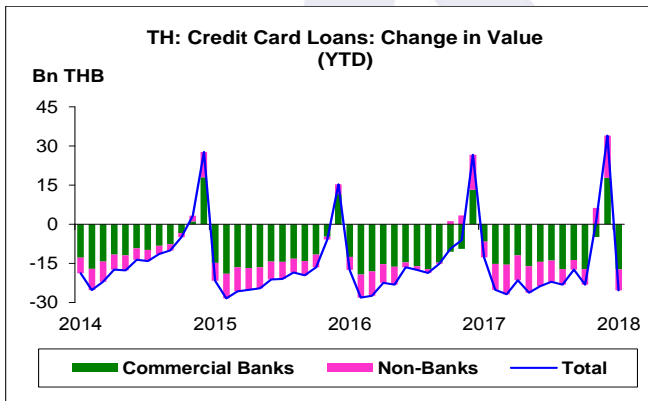
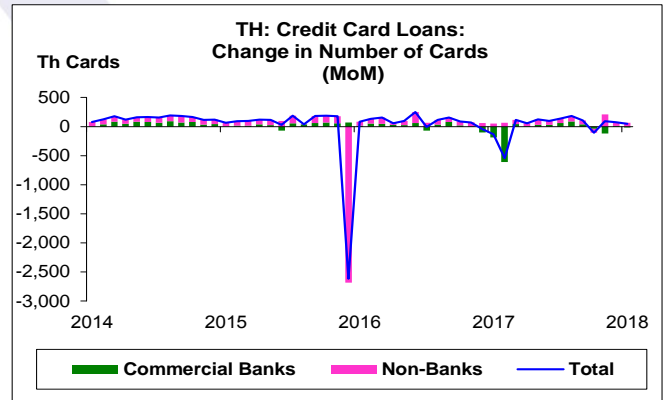
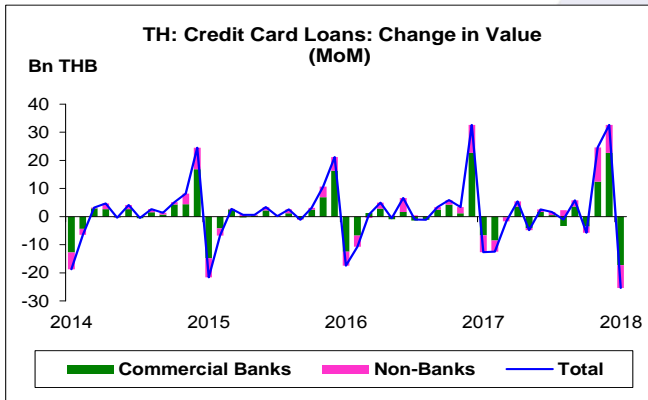
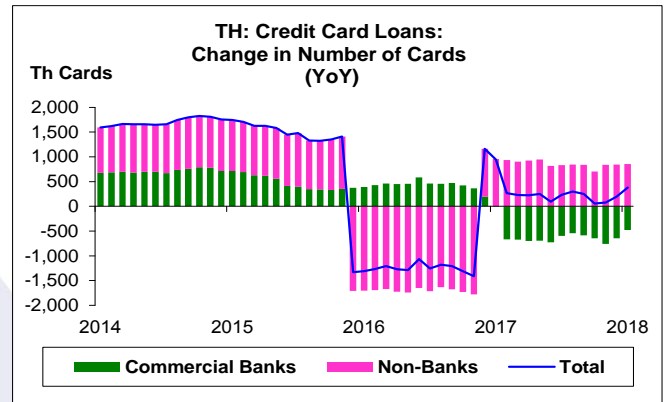
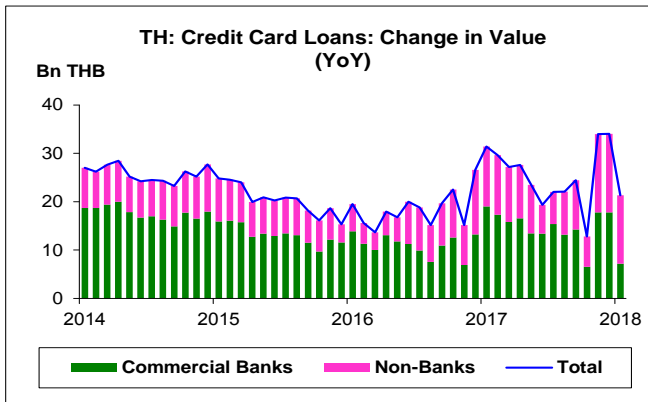












สินเชื่อบัตรเครดิต:

จุดสูงสุดและต่ำสุดในแต่ละช่วงเวลา ในระยะเวลา 11 ปี (ปี 2551-61)

	ค่าปัจจุบัน	% จาก ค่าสูงสุด	% จาก ค่าต่ำสุด	ค่าสูงสุด	Date	ค่าต่ำสุด	Date
Value (Bn THB)							
เทียบกับทุกช่วงเวลา							
ม.ค. 61	368.8	-6.4	112.8	394.1	ธ.ค. 60	173.3	ก.พ. 51
Q4/60	394.1	-	125.5	394.1	Q4/60	174.8	Q1/51
2560	394.1	-	108.3	394.1	2560	189.2	2551
เทียบกับช่วงเวลาเดียวกัน							
ม.ค. 61	368.8	-	109.6	368.8	ม.ค. 61	176.0	ม.ค. 51
Q4/60	394.1	-	108.3	394.1	Q4/60	189.2	Q4/51
Number of Cards (Th Cards)							
เทียบกับทุกช่วงเวลา							
ม.ค. 61	20,381.2	-5.6	70.1	21,592.1	พ.ย. 58	11,985.3	ก.พ. 51
Q4/60	20,334.8	-4.2	68.6	21,227.4	Q3/58	12,064.3	Q1/51
2560	20,334.8	-	56.8	20,334.8	2560	12,971.7	2551
เทียบกับช่วงเวลาเดียวกัน							
ม.ค. 61	20,381.2	-	69.9	20,381.2	ม.ค. 61	11,998.6	ม.ค. 51
Q4/60	20,334.8	-	56.8	20,334.8	Q4/60	12,971.7	Q4/51
Value per Card (THB)							
เทียบกับทุกช่วงเวลา							
ม.ค. 61	18,093.8	-6.6	35.1	19,381.7	ธ.ค. 60	13,393.7	พ.ย. 54
Q4/60	19,381.7	-	42.6	19,381.7	Q4/60	13,596.0	Q1/54
2560	19,381.7	-	33.0	19,381.7	2560	14,574.3	2552
เทียบกับช่วงเวลาเดียวกัน							
ม.ค. 61	18,093.8	-	28.8	18,093.8	ม.ค. 61	14,053.2	ม.ค. 53
Q4/60	19,381.7	-	33.0	19,381.7	Q4/60	14,574.3	Q4/52

ยอดการใช้จ่ายผ่านบัตรเครดิต:

จุดสูงสุดและต่ำสุดในแต่ละช่วงเวลา ในระยะเวลา 11 ปี (ปี 2551-61)

	ค่าปัจจุบัน	% จาก ค่าสูงสุด	% จาก ค่าต่ำสุด	ค่าสูงสุด	Date	ค่าต่ำสุด	Date
Value (Bn THB)							
เทียบกับทุกช่วงเวลา							
ม.ค. 61	123.8	-23.1	185.7	161.1	ธ.ค. 60	43.3	ก.พ. 52
Q4/60	409.2	-	190.5	409.2	Q4/60	140.9	Q1/51
2560	1,426.7	-	143.8	1,426.7	2560	585.1	2551
เทียบกับช่วงเวลาเดียวกัน							
ม.ค. 61	123.8	-	172.6	123.8	ม.ค. 61	45.4	ม.ค. 52
Q4/60	409.2	-	167.7	409.2	Q4/60	152.9	Q4/51
Value per Card (THB)							
เทียบกับทุกช่วงเวลา							
ม.ค. 61	6,076.4	-23.3	83.6	7,921.7	ธ.ค. 60	3,309.4	ก.พ. 52
Q4/60	20,125.1	-	58.4	20,125.1	Q4/60	12,708.7	Q1/52
2560	70,158.3	-	55.5	70,158.3	2560	45,109.6	2551
เทียบกับช่วงเวลาเดียวกัน							
ม.ค. 61	6,076.4	-	74.2	6,076.4	ม.ค. 61	3,488.2	ม.ค. 52
Q4/60	20,125.1	-	43.5	20,125.1	Q4/60	14,025.4	Q4/51