

**กองทุนประกันสังคมของไทย เดือน มิ.ย. 2562**

- สถานประกอบการที่เข้าร่วม SSF เดือน มิ.ย. 62 อยู่ที่ 477.7 พันราย ขยายตัว 2.1% YoY 0.4% QoQ และ 1.3% YTD
- ผู้ประกันตน เดือน มิ.ย. 62 อยู่ที่ 16,246.4 พันคน ขยายตัว 4.8% YoY 0.9% QoQ และ 1.6% YTD
- เงินลงทุนกองทุนสะสม เดือน มิ.ย. 62 อยู่ที่ 2,022.9 Bn THB ขยายตัว 11.9% YoY 2.7% QoQ และ 6.0% YTD
- เงินกองทุนต่อหัว เดือน มิ.ย. 62 อยู่ที่ 124.5 Th THB ขยายตัว 6.7% YoY 1.9% QoQ และ 4.3% YTD

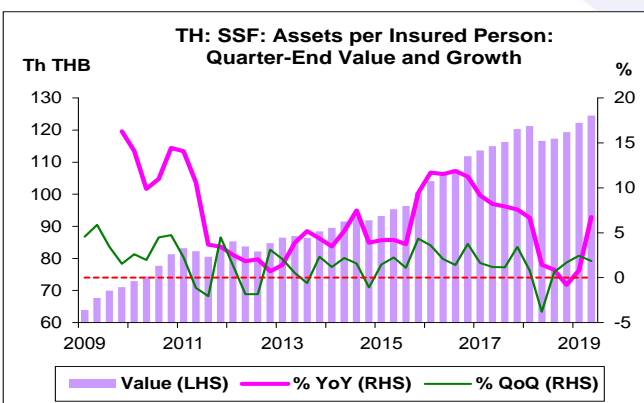
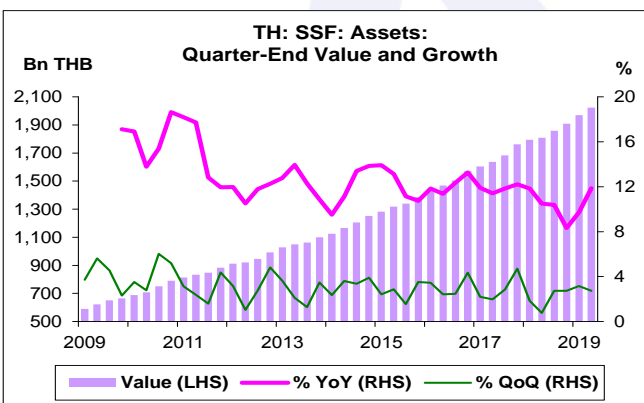
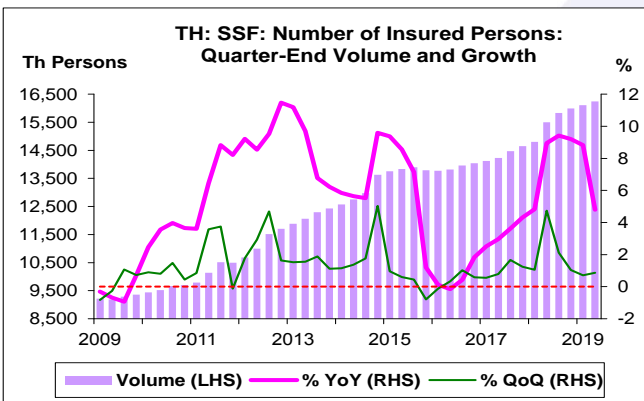
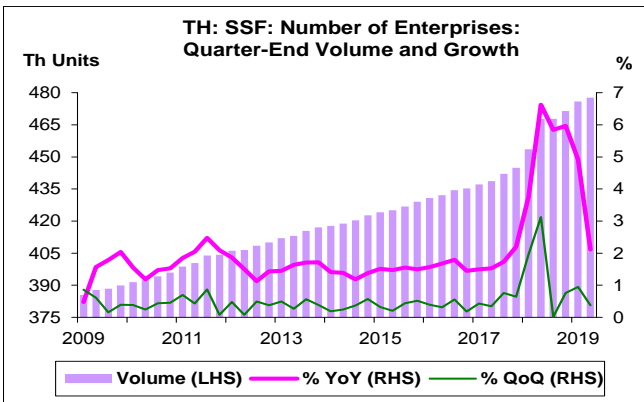
**การประเมินอันดับค่า อิงค่าต่ำสุด ค่าเฉลี่ย และค่าสูงสุด (ปี 2552-62)**

	All Periods		Same Periods	Latest
	Quarter	Year	Quarter	
<b>Social Security Fund</b>				
Number of Enterprises	5	5	5	Jun-19
Number of Insured Persons	5	5	5	Jun-19
Assets	5	5	5	Jun-19
Assets per Insured Person	5	5	5	Jun-19

หมายเหตุ: 5 สูง 4 ค่อนข้างสูง 3 ปานกลาง 2 ค่อนข้างต่ำ 1 ต่ำ

**อัตราการเปลี่ยนแปลงรายปี (ปี 2552-61)**

%	Average YoY Growth	CAGR
<b>Social Security Fund</b>		
Number of Enterprises	2.1	2.1
Number of Insured Persons	5.6	5.6
Assets	12.9	12.9
Assets per Insured Person	7.1	6.9



กองทุนประกันสังคม (Social Security Fund: SSF)

สถานประกอบการ

- สถานประกอบการที่เข้าร่วม SSF เดือน มิ.ย. 62 อยู่ที่ 477.7 พันราย สูงสุดนับตั้งแต่ Q1/52 โดยขยายตัว 2.1% YoY ขยายตัวติดต่อกันเป็นไตรมาสที่ 42 ขยายตัว 0.4% QoQ ขยายตัวติดต่อกันเป็นไตรมาสที่ 42 และขยายตัว 1.3% YTD

ผู้ประกันตน

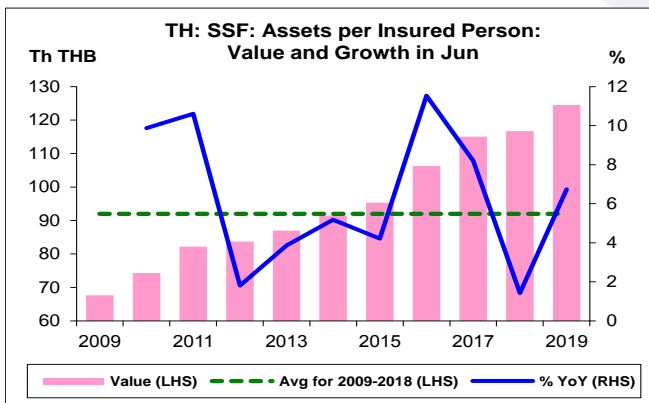
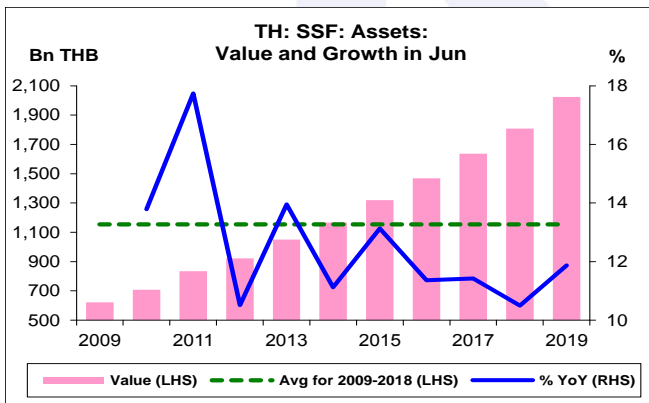
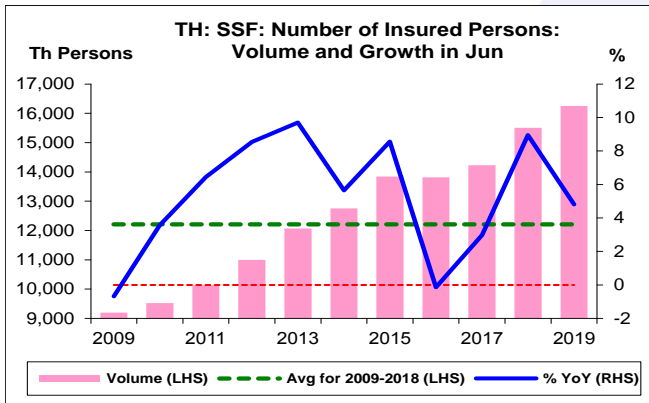
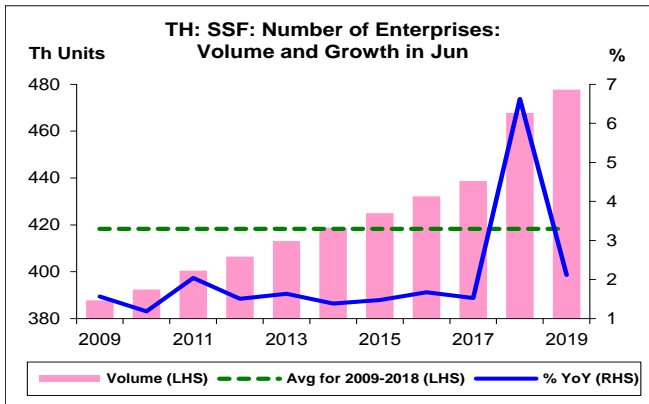
- ผู้ประกันตน เดือน มิ.ย. 62 อยู่ที่ 16,246.4 พันคน สูงสุดนับตั้งแต่ Q1/52 โดยขยายตัว 4.8% YoY ขยายตัวติดต่อกันเป็นไตรมาสที่ 12 ขยายตัว 0.9% QoQ ขยายตัวติดต่อกันเป็นไตรมาสที่ 13 และขยายตัว 1.6% YTD

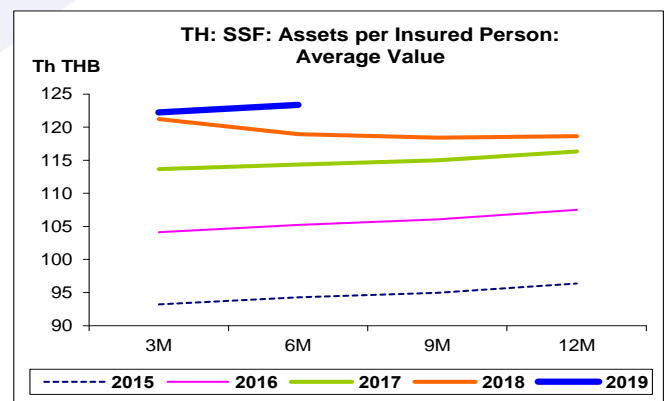
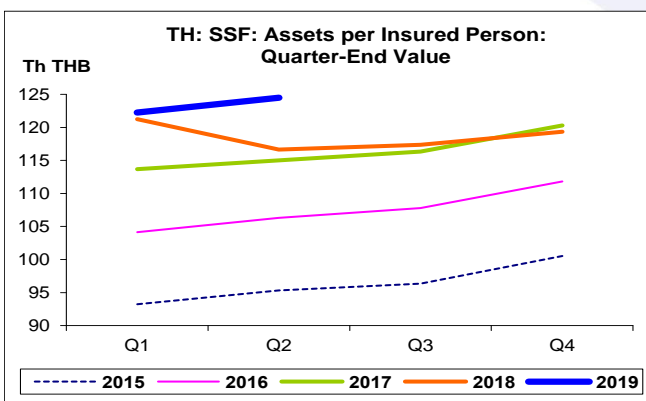
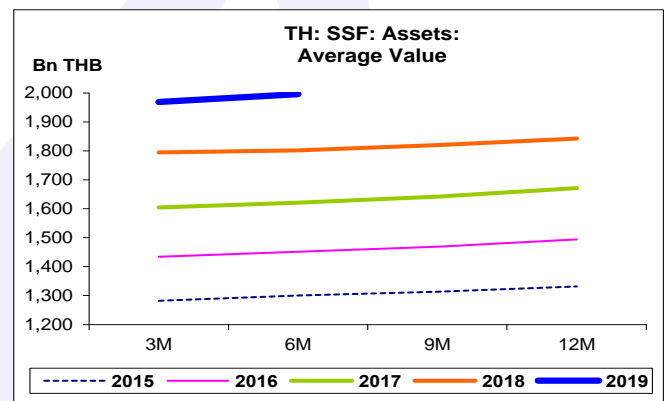
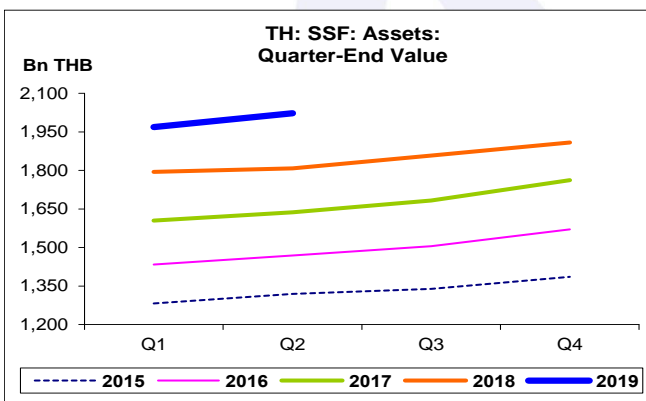
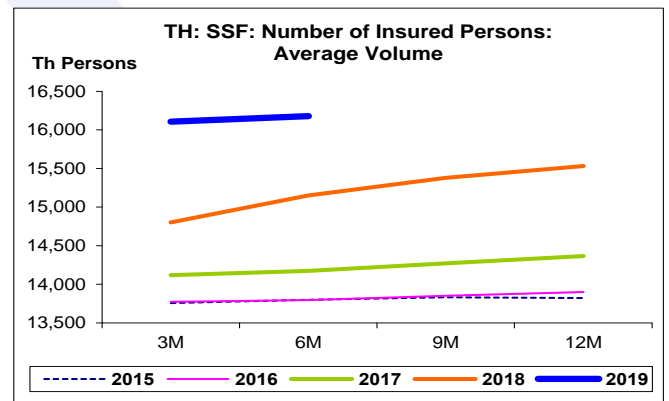
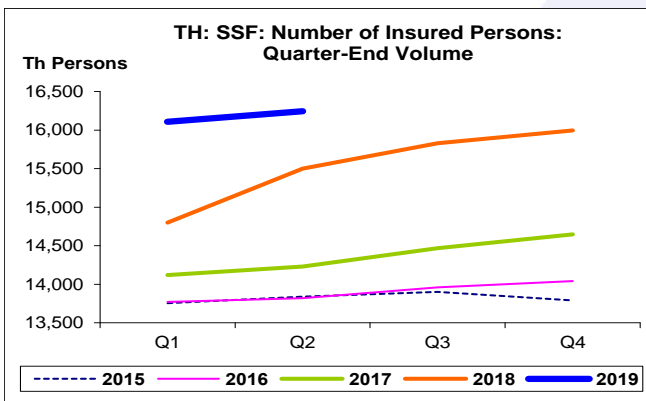
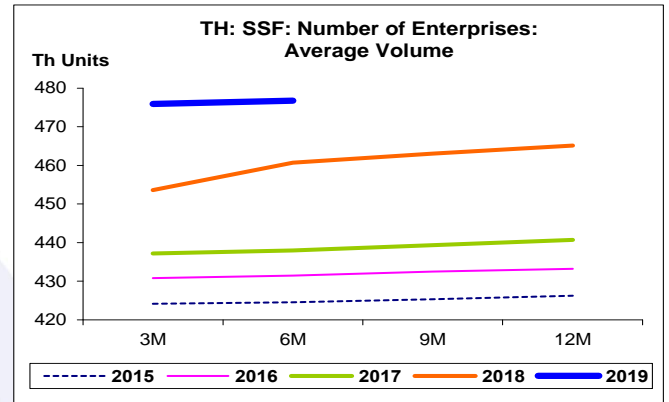
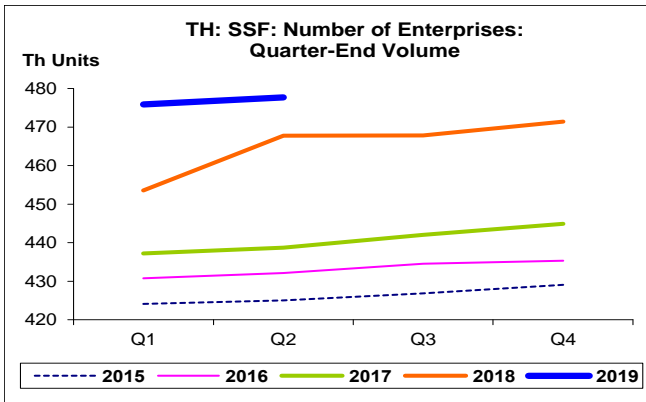
เงินลงทุนกองทุนสะสม

- เงินลงทุนกองทุนสะสม เดือน มิ.ย. 62 อยู่ที่ 2,022.9 Bn THB สูงสุดนับตั้งแต่ Q1/52 โดยขยายตัว 11.9% YoY ขยายตัวติดต่อกันเป็นไตรมาสที่ 39 ขยายตัว 2.7% QoQ ขยายตัวติดต่อกันเป็นไตรมาสที่ 42 และขยายตัว 6.0% YTD

เงินกองทุนต่อหัว

- เงินกองทุนต่อหัว เดือน มิ.ย. 62 อยู่ที่ 124.5 Th THB สูงสุดนับตั้งแต่ Q1/52 โดยขยายตัว 6.7% YoY 1.9% QoQ ขยายตัวติดต่อกันเป็นไตรมาสที่ 4 และขยายตัว 4.3% YTD





กองทุนประกันสังคม:

จุดสูงสุดและต่ำสุดในแต่ละช่วงเวลา ในระยะเวลา 11 ปี (ปี 2552-62)

	ค่าปัจจุบัน	% จาก ค่าสูงสุด	% จาก ค่าต่ำสุด	ค่าสูงสุด	Date	ค่าต่ำสุด	Date
<b>จำนวนสถานประกอบการ (Th Units)</b>							
เทียบกับทุกช่วงเวลา							
Q2/62	477.7	-	23.9	477.7	Q2/62	385.5	Q1/52
2561	471.4	-	20.9	471.4	2561	390.0	2552
เทียบกับช่วงเวลาเดียวกัน							
Q2/62	477.7	-	23.2	477.7	Q2/62	387.8	Q2/52
<b>จำนวนผู้ประกันตน (Th Persons)</b>							
เทียบกับทุกช่วงเวลา							
Q2/62	16,246.4	-	76.7	16,246.4	Q2/62	9,193.2	Q2/52
2561	15,994.6	-	70.9	15,994.6	2561	9,360.1	2552
เทียบกับช่วงเวลาเดียวกัน							
Q2/62	16,246.4	-	76.7	16,246.4	Q2/62	9,193.2	Q2/52
<b>เงินลงทุนกองทุนสะสม (Bn THB)</b>							
เทียบกับทุกช่วงเวลา							
Q2/62	2,022.9	-	243.5	2,022.9	Q2/62	589.0	Q1/52
2561	1,908.8	-	187.0	1,908.8	2561	665.2	2552
เทียบกับช่วงเวลาเดียวกัน							
Q2/62	2,022.9	-	225.2	2,022.9	Q2/62	622.0	Q2/52
<b>เงินกองทุนต่อหัว (Th THB)</b>							
เทียบกับทุกช่วงเวลา							
Q2/62	124.5	-	94.9	124.5	Q2/62	63.9	Q1/52
2561	119.3	-0.8	67.9	120.3	2560	71.1	2552
เทียบกับช่วงเวลาเดียวกัน							
Q2/62	124.5	-	84.0	124.5	Q2/62	67.7	Q2/52