

สินเชื่อส่วนบุคคลที่ไม่มีหลักประกันในไทย เดือน ธ.ค. 2563

- สินเชื่อส่วนบุคคลที่ไม่มีหลักประกัน เดือน ธ.ค. 63 จำนวน 429.9 Bn THB หดตัว 5.7% YoY และ 0.5% MoM
- จำนวนบัญชีสินเชื่อส่วนบุคคลที่ไม่มีหลักประกัน เดือน ธ.ค. 63 จำนวน 13,207.8 พันบัญชี หดตัว 2.3% YoY แต่ขยายตัว 0.2% MoM
- สินเชื่อส่วนบุคคลที่ไม่มีหลักประกันต่อบัญชี เดือน ธ.ค. 63 จำนวน 32,549.2 THB หดตัว 3.4% YoY และ 0.7% MoM
- NPL ของสินเชื่อส่วนบุคคลที่ไม่มีหลักประกัน เดือน ธ.ค. 63 จำนวน 14.8 Bn THB หดตัว 7.2% YoY แต่ขยายตัว 13.7% QoQ คิดเป็น NPL Ratio ที่ 3.5%

การประเมินอันดับค่า อิงค่าต่ำสุด ค่าเฉลี่ย และค่าสูงสุด (ปี 2553-63)

	All Periods			Same Periods		Latest
	Month	Quarter	Year	Quarter	Month	
Unsecured Personal Loans						
Value	5	5	5	5	5	Dec-20
Number of Accounts	5	4	4	4	4	Dec-20
Value per Account	5	5	5	5	5	Dec-20
NPL Value	-	4	5	5	-	Dec-20
NPL Ratio	-	4	3	3	-	Dec-20

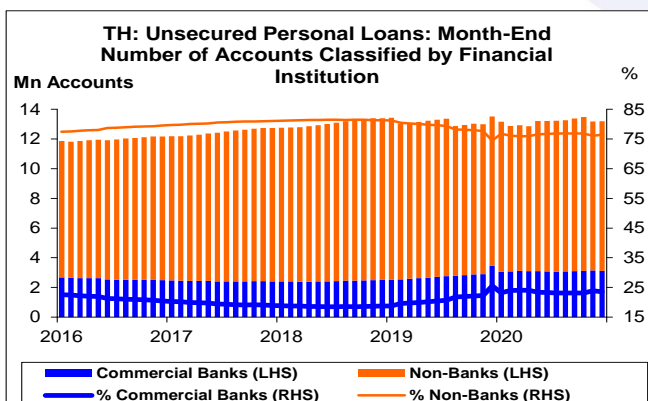
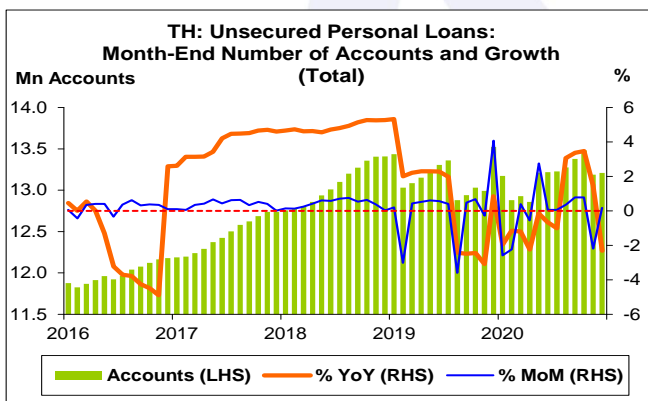
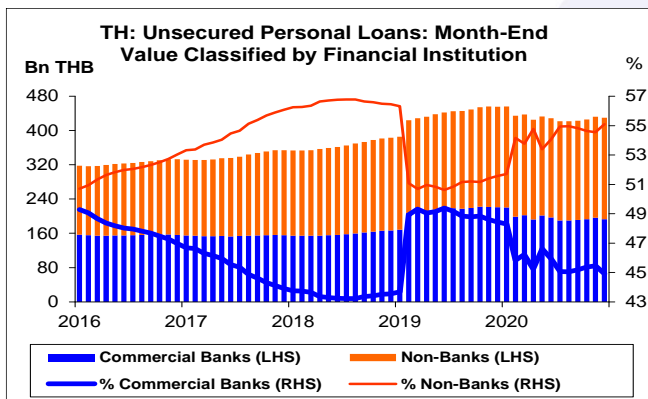
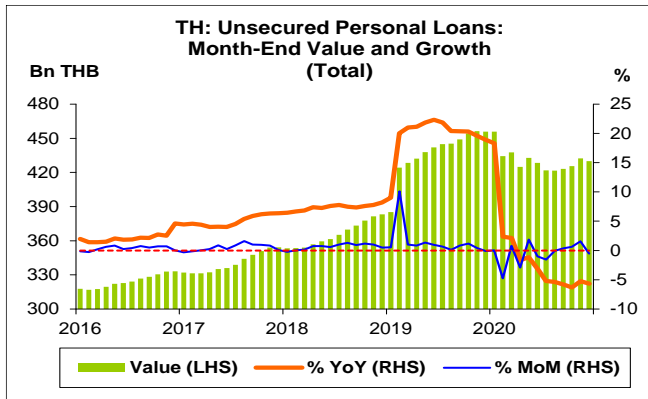
หมายเหตุ: 5 สูง 4 ค่อนข้างสูง 3 ปานกลาง 2 ค่อนข้างต่ำ 1 ต่ำ

อัตราการเปลี่ยนแปลงรายปี (ปี 2553-63)

%	Average YoY Growth	CAGR
Unsecured Personal Loans		
Value	7.0	6.6
Number of Accounts	3.9	3.8
Value per Account	2.9	2.6
NPL Value	10.8	7.8

ที่มา: ธนาคารแห่งประเทศไทย (ธปท.)

- หมายเหตุ: 1. สินเชื่อส่วนบุคคลที่ไม่มีหลักประกัน รวมถึงสินเชื่อที่เกิดจากการให้เข้าซื้อ และการให้เข้าแบบสลิซ ซึ่งไม่รวมสินเชื่อที่เกิดจากการให้เข้าซื้อ และการให้เข้าแบบสลิซซึ่งในรถและเครื่องจักร และสินเชื่อบัตรเครดิต
2. ธปท. ได้ปรับข้อมูลตั้งแต่เดือน พ.ย. 53 เนื่องจากพบว่า ที่ผ่านมา ธพ. บางแห่งส่งข้อมูลที่ไม่ตรงกับนิยามของสินเชื่อส่วนบุคคลที่ไม่มีหลักประกัน ส่งผลให้สินเชื่อลดลงมา
3. สินเชื่อส่วนบุคคลรวม ประกอบด้วย สินเชื่อส่วนบุคคลที่ไม่มีหลักประกัน สินเชื่อบัตรเครดิต และสินเชื่อเพื่อที่อยู่อาศัย
4. สินเชื่อรวมทั้งระบบ ประกอบด้วย สินเชื่อธนาคารพาณิชย์ สถาบันการเงินเฉพาะกิจที่เป็นธนาคาร และกลุ่ม Non-Banks
5. สินเชื่อรวมของกลุ่ม Non-Banks ประกอบด้วย เฉพาะสินเชื่อส่วนบุคคลที่ไม่มีหลักประกัน และสินเชื่อบัตรเครดิต
6. ตั้งแต่เดือน ธ.ค. 58 ผู้ประกอบธุรกิจที่มีใช้สถาบันการเงินบางแห่ง ปรับปรุงการรายงานข้อมูลตามคำนิยามของ ธปท.
7. CAGR คือ Compound Annual Growth Rate



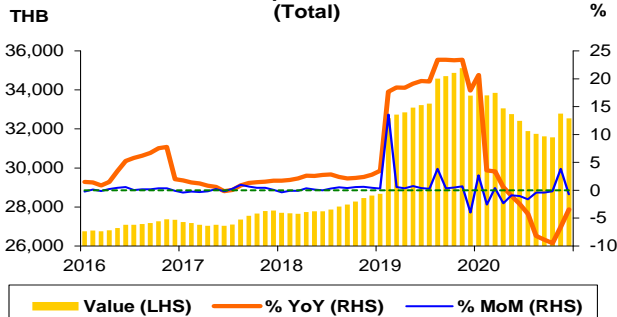
สินเชื่อส่วนบุคคลที่ไม่มีหลักประกัน

- สินเชื่อส่วนบุคคลที่ไม่มีหลักประกัน เดือน ธ.ค. 63 จำนวน 429.9 Bn THB ลดลง 25.8 Bn THB หดตัว 5.7% YoY หดตัวติดต่อกันเป็นเดือนที่ 9 โดยกลุ่ม ธพ. หดตัว 12.5% YoY แต่กลุ่ม Non-Banks ขยายตัว 0.8% YoY ทั้งนี้ สินเชื่อส่วนบุคคลที่ไม่มีหลักประกัน กลุ่ม Non-Banks สูงสุดนับตั้งแต่เดือน ม.ค. 53
- หากเทียบกับเดือนก่อน สินเชื่อส่วนบุคคลที่ไม่มีหลักประกัน เดือน ธ.ค. 63 ลดลง 2.4 Bn THB หดตัว 0.5% MoM โดยกลุ่ม ธพ. หดตัว 1.8% MoM แต่กลุ่ม Non-Banks ขยายตัว 0.5% MoM
- เดือน ธ.ค. 63 สินเชื่อส่วนบุคคลที่ไม่มีหลักประกันของกลุ่ม ธพ. และกลุ่ม Non-Banks คิดเป็น 44.9% และ 55.1% ของสินเชื่อส่วนบุคคลที่ไม่มีหลักประกันทั้งหมด ตามลำดับ
- เดือน ธ.ค. 63 สินเชื่อส่วนบุคคลที่ไม่มีหลักประกัน คิดเป็น 8.6% ของสินเชื่อส่วนบุคคลรวม ทั้งนี้ สินเชื่อส่วนบุคคลรวม เดือน ธ.ค. 63 จำนวน 4,978.5 Bn THB
- เดือน ธ.ค. 63 สินเชื่อส่วนบุคคลที่ไม่มีหลักประกัน คิดเป็น 2.5% ของสินเชื่อรวมทั้งระบบ ทั้งนี้ สินเชื่อรวมทั้งระบบ เดือน ธ.ค. 63 จำนวน 17,401.5 Bn THB

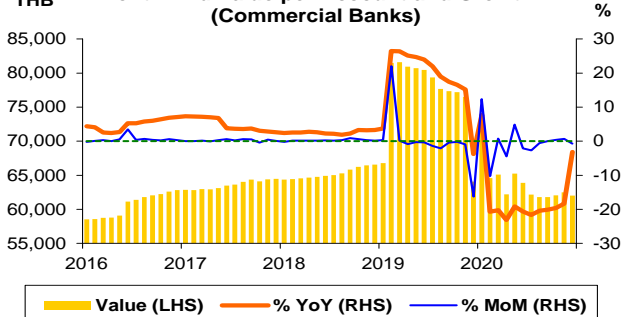
จำนวนบัญชีสินเชื่อส่วนบุคคลที่ไม่มีหลักประกัน

- จำนวนบัญชีสินเชื่อส่วนบุคคลที่ไม่มีหลักประกัน เดือน ธ.ค. 63 จำนวน 13,207.8 พันบัญชี ลดลง 314.0 พันบัญชี หดตัว 2.3% YoY หดตัวเป็นครั้งแรก หลังจากขยายตัวติดต่อกัน 4 เดือน โดยกลุ่ม ธพ. หดตัว 9.7% YoY แต่กลุ่ม Non-Banks ขยายตัว 0.2% YoY
- หากเทียบกับเดือนก่อน จำนวนบัญชีสินเชื่อส่วนบุคคลที่ไม่มีหลักประกัน เดือน ธ.ค. 63 เพิ่มขึ้น 21.7 พันบัญชี ขยายตัว 0.2% MoM โดยกลุ่ม ธพ. หดตัว 1.0% MoM แต่กลุ่ม Non-Banks ขยายตัว 0.5% MoM
- เดือน ธ.ค. 63 จำนวนบัญชีสินเชื่อส่วนบุคคลที่ไม่มีหลักประกันของกลุ่ม ธพ. และกลุ่ม Non-Banks คิดเป็น 23.6% และ 76.4% ของจำนวนบัญชีสินเชื่อส่วนบุคคลที่ไม่มีหลักประกันทั้งหมด ตามลำดับ

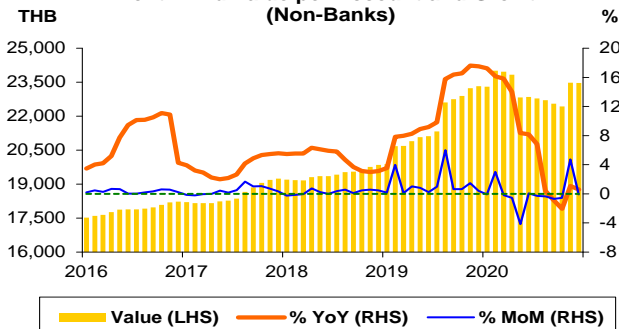
TH: Unsecured Personal Loans:
Month-End Value per Account and Growth
(Total)



TH: Unsecured Personal Loans:
Month-End Value per Account and Growth
(Commercial Banks)

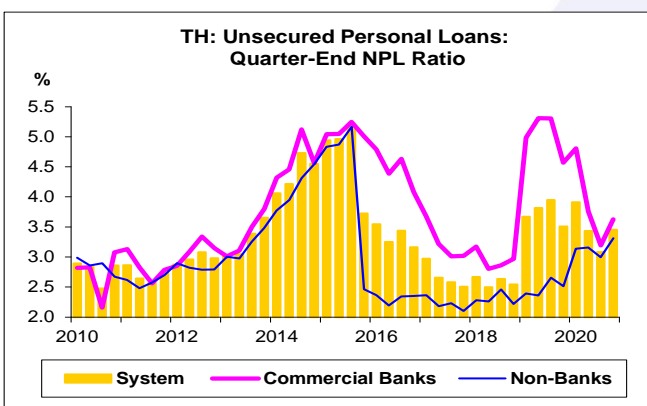
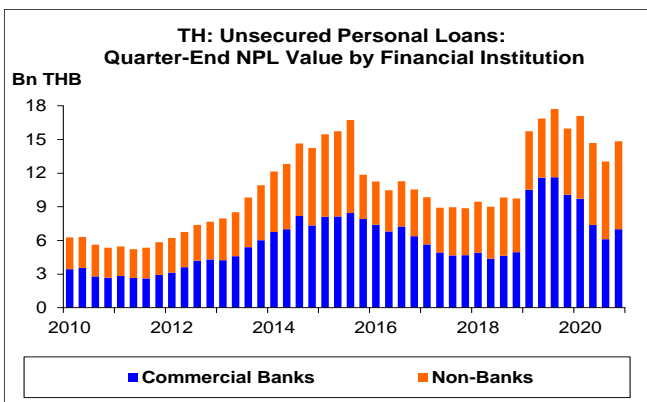


TH: Unsecured Personal Loans:
Month-End Value per Account and Growth
(Non-Banks)



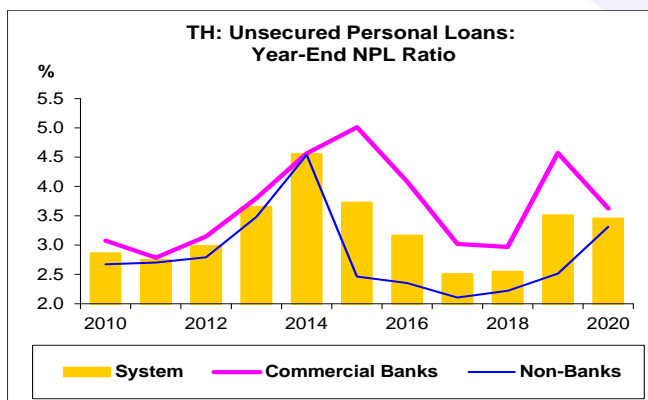
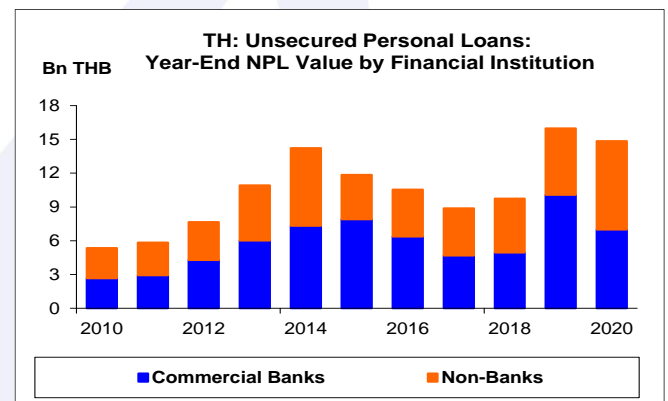
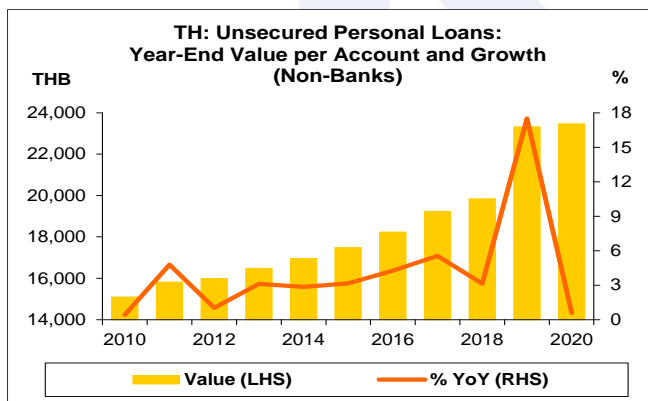
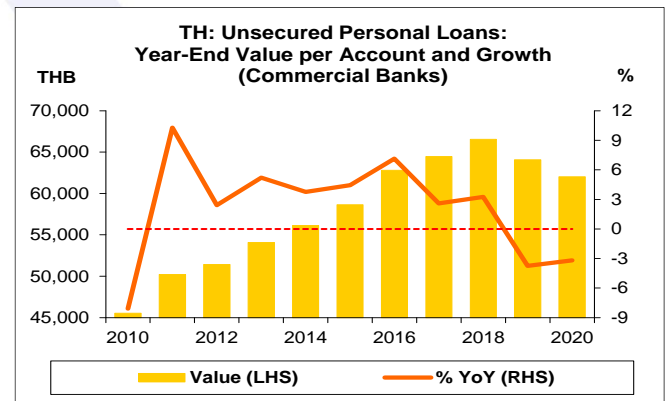
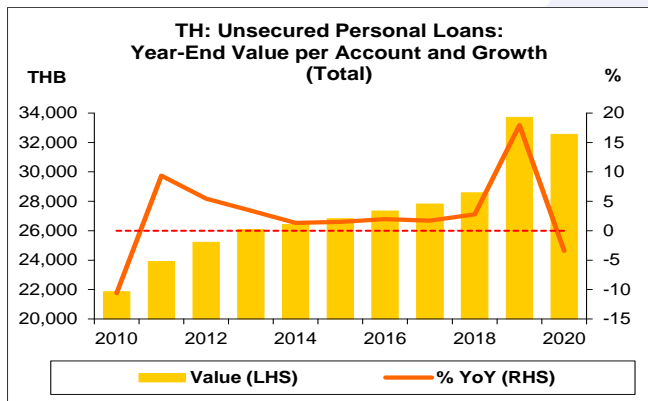
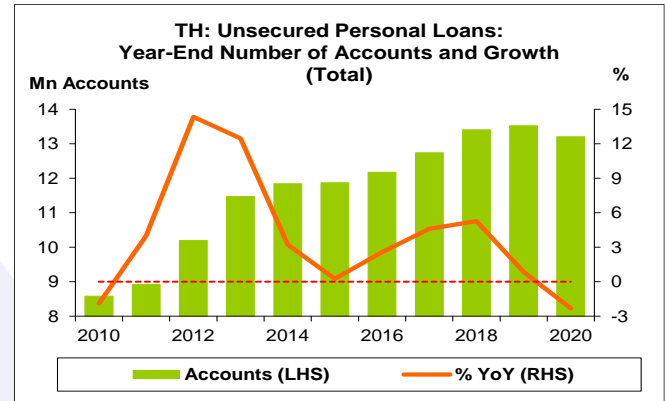
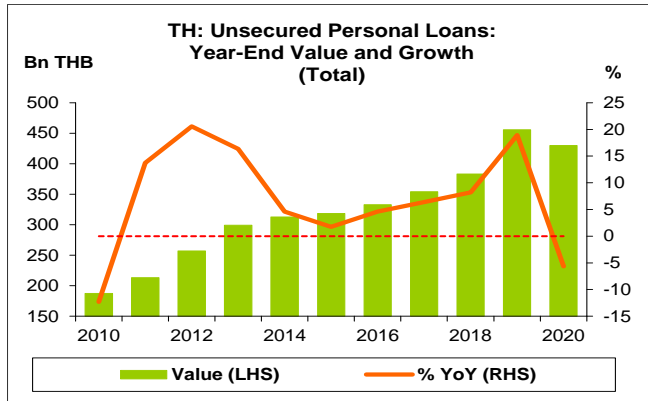
สินเชื่อส่วนบุคคล

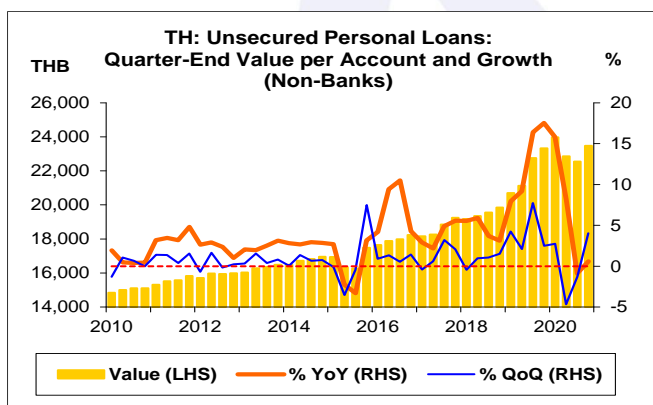
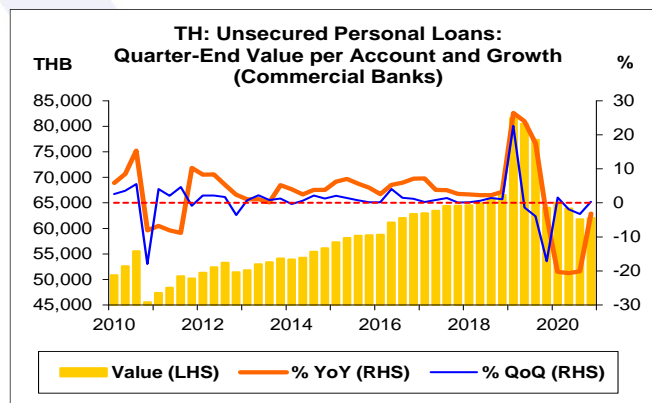
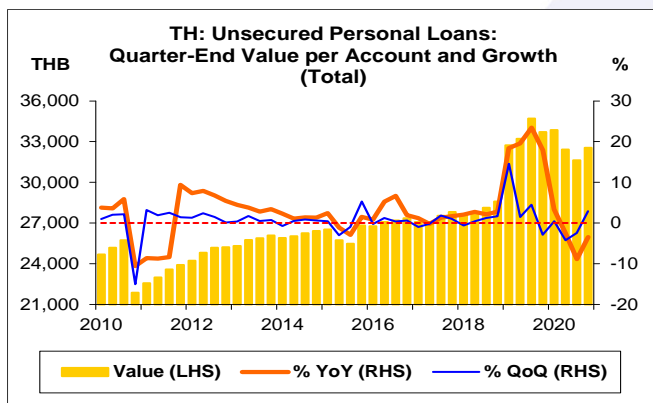
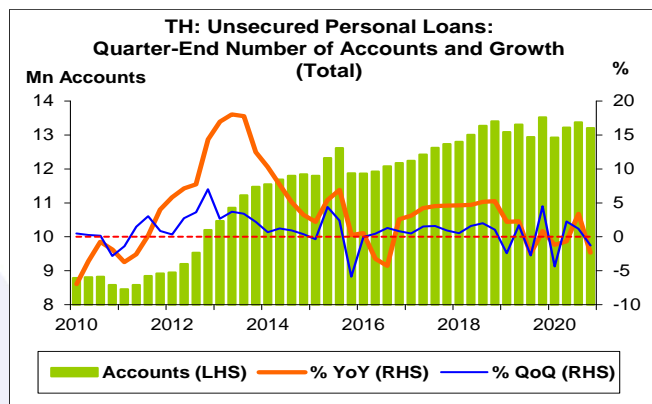
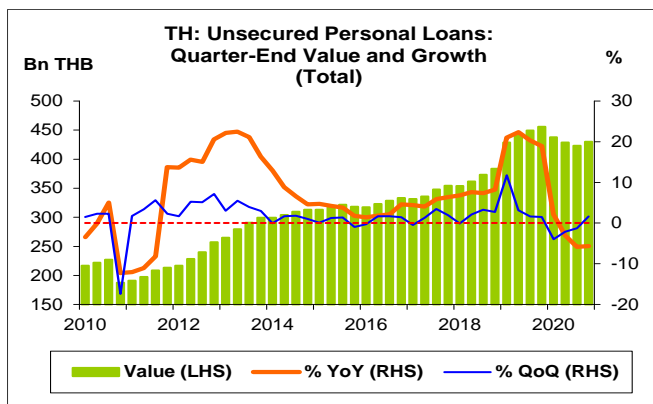
- สินเชื่อส่วนบุคคล เดือน ธ.ค. 63 จำนวน 32,549.2 THB ลดลง 1,155.6 THB หดตัว 3.4% YoY หดตัวติดต่อกันเป็นเดือนที่ 8 โดยกลุ่ม ธพ. จำนวน 62,018.5 THB หดตัว 3.2% YoY แต่กลุ่ม Non-Banks จำนวน 23,462.9 THB ขยายตัว 0.6% YoY
- หากเทียบกับเดือนก่อน สินเชื่อส่วนบุคคล เดือน ธ.ค. 63 ลดลง 233.3 THB หดตัว 0.7% MoM โดยกลุ่ม ธพ. และกลุ่ม Non-Banks ต่างหดตัว 0.7% และ 0.1% MoM ตามลำดับ



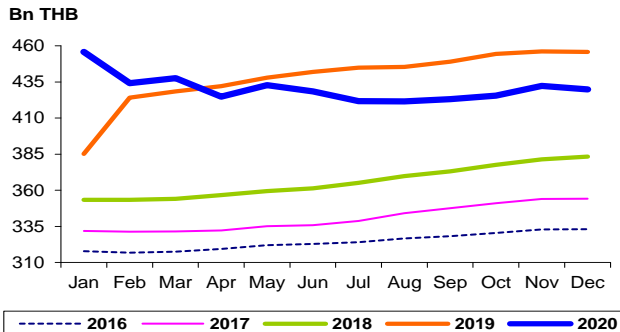
NPL ของสินเชื่อส่วนบุคคลที่ไม่มีหลักประกัน

- NPL ของสินเชื่อส่วนบุคคลที่ไม่มีหลักประกัน เดือน ธ.ค. 63 จำนวน 14.8 Bn THB ลดลง 1.2 Bn THB หดตัว 7.2% YoY หดตัวติดต่อกันเป็นไตรมาสที่ 3 โดยกลุ่ม ธพ. หดตัวถึง 30.6% YoY แต่ กลุ่ม Non-Banks ขยายตัวถึง 32.8% YoY
- หากเทียบกับเดือน ก.ย. 63 NPL ของสินเชื่อส่วนบุคคลที่ไม่มีหลักประกัน เพิ่มขึ้น 1.5 Bn THB ขยายตัว 13.7% QoQ โดยกลุ่ม ธพ. และกลุ่ม Non-Banks ต่างขยายตัว 14.6% และ 13.0% QoQ ตามลำดับ
- NPL Ratio เดือน ธ.ค. 63 อยู่ที่ 3.5% เพิ่มขึ้นจาก 3.1% ในเดือน ก.ย. 63 โดย NPL Ratio กลุ่ม ธพ. และกลุ่ม Non-Banks อยู่ที่ 3.6% และ 3.3% ตามลำดับ

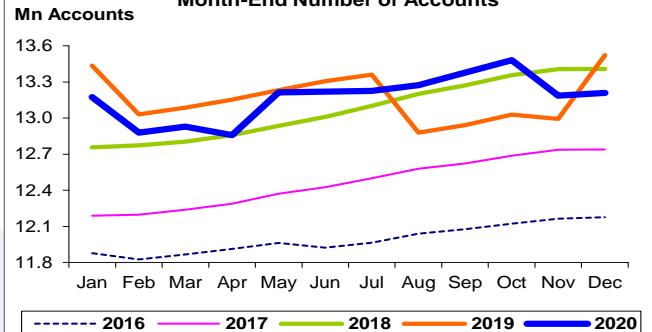




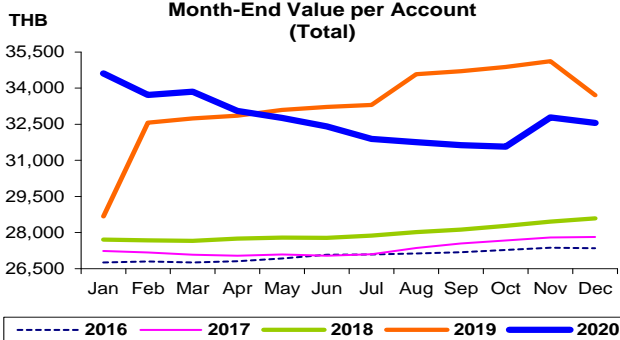
TH: Unsecured Personal Loans: Month-End Value



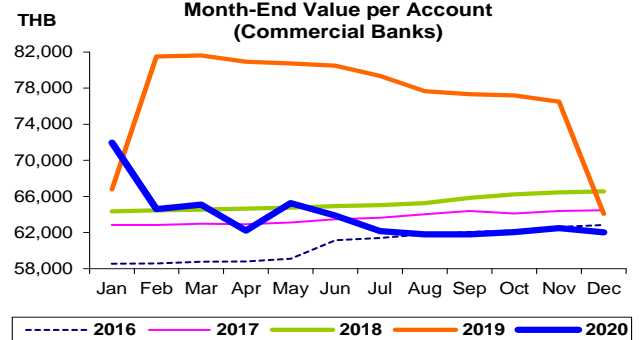
TH: Unsecured Personal Loans: Month-End Number of Accounts



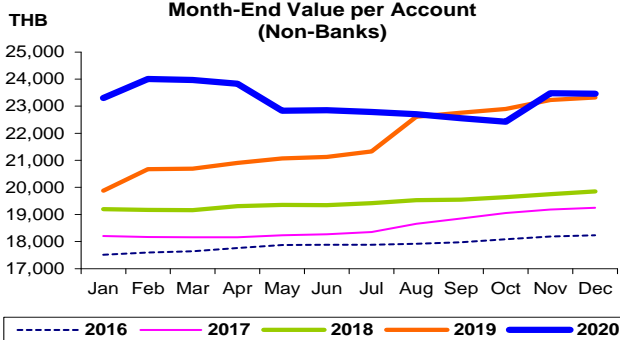
TH: Unsecured Personal Loans: Month-End Value per Account (Total)



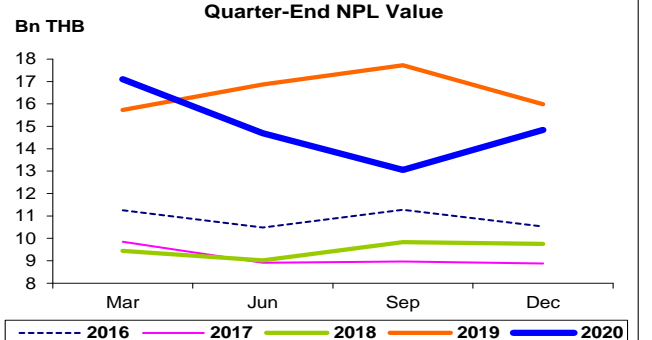
TH: Unsecured Personal Loans: Month-End Value per Account (Commercial Banks)



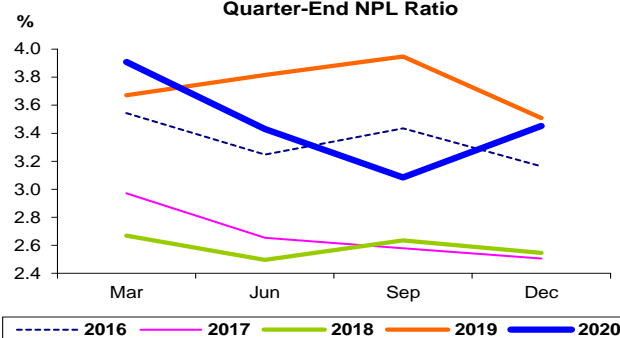
TH: Unsecured Personal Loans: Month-End Value per Account (Non-Banks)



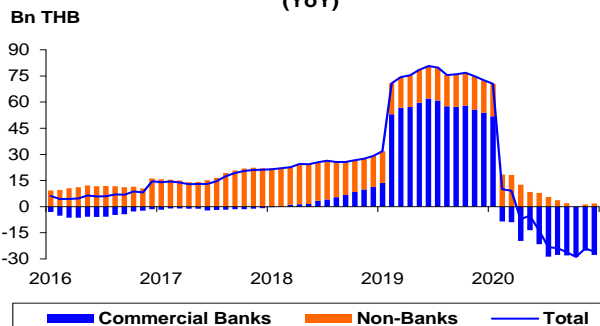
TH: Unsecured Personal Loans: Quarter-End NPL Value



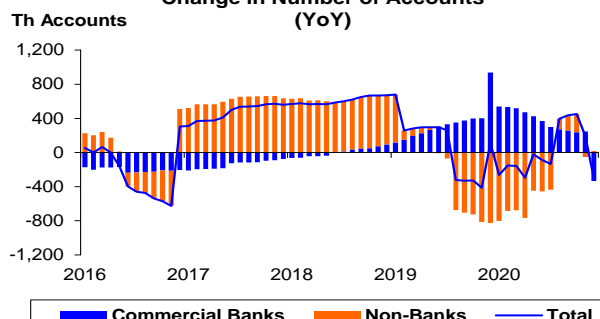
TH: Unsecured Personal Loans: Quarter-End NPL Ratio



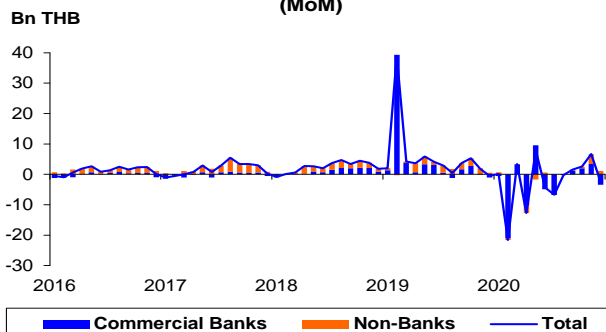
TH: Unsecured Personal Loans: Change in Value (YoY)



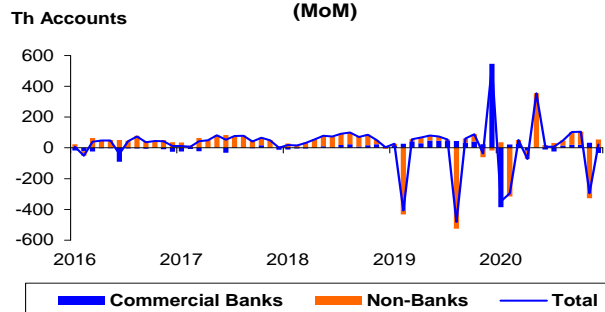
TH: Unsecured Personal Loans: Change in Number of Accounts (YoY)



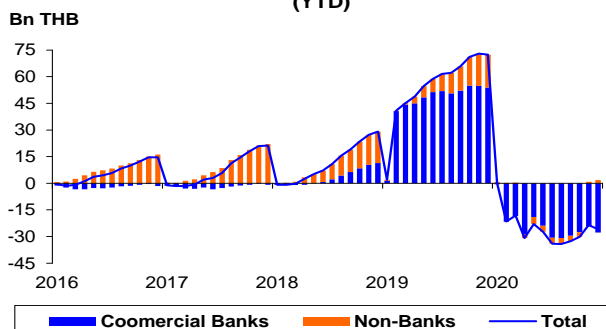
TH: Unsecured Personal Loans: Change in Value (MoM)



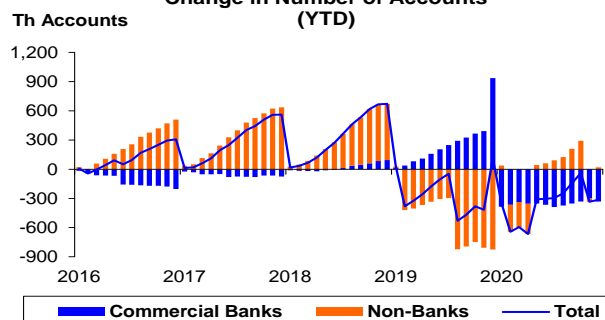
TH: Unsecured Personal Loans: Change in Number of Accounts (MoM)



TH: Unsecured Personal Loans: Change in Value (YTD)



TH: Unsecured Personal Loans: Change in Number of Accounts (YTD)



สินเชื่อส่วนบุคคลที่ไม่มีหลักประกัน:

จุดสูงสุดและต่ำสุดในแต่ละช่วงเวลา ในระยะเวลา 11 ปี (ปี 2553-63)

	ค่าปัจจุบัน	% จาก ค่าสูงสุด	% จาก ค่าต่ำสุด	ค่าสูงสุด	Date	ค่าต่ำสุด	Date
Value (Bn THB)							
เทียบกับทุกช่วงเวลา							
ธ.ค. 63	429.9	-5.8	133.3	456.2	พ.ย. 62	184.3	ก.พ. 54
Q4/63	429.9	-5.7	129.3	455.7	Q4/62	187.5	Q4/53
2563	429.9	-5.7	129.3	455.7	2562	187.5	2553
เทียบกับช่วงเวลาเดียวกัน							
ธ.ค. 63	429.9	-5.7	129.3	455.7	ธ.ค. 62	187.5	ธ.ค. 53
Q4/63	429.9	-5.7	129.3	455.7	Q4/62	187.5	Q4/53
Number of Accounts (Th Accounts)							
เทียบกับทุกช่วงเวลา							
ธ.ค. 63	13,207.8	-2.3	56.9	13,521.8	ธ.ค. 62	8,416.9	ก.พ. 54
Q4/63	13,207.8	-2.3	56.2	13,521.8	Q4/62	8,458.3	Q1/54
2563	13,207.8	-2.3	54.0	13,521.8	2562	8,576.4	2553
เทียบกับช่วงเวลาเดียวกัน							
ธ.ค. 63	13,207.8	-2.3	54.0	13,521.8	ธ.ค. 62	8,576.4	ธ.ค. 53
Q4/63	13,207.8	-2.3	54.0	13,521.8	Q4/62	8,576.4	Q4/53
Value per Account (THB)							
เทียบกับทุกช่วงเวลา							
ธ.ค. 63	32,549.2	-7.3	48.9	35,116.6	พ.ย. 62	21,861.3	ธ.ค. 53
Q4/63	32,549.2	-6.2	48.9	34,706.7	Q3/62	21,861.3	Q4/53
2563	32,549.2	-3.4	48.9	33,704.9	2562	21,861.3	2553
เทียบกับช่วงเวลาเดียวกัน							
ธ.ค. 63	32,549.2	-3.4	48.9	33,704.9	ธ.ค. 62	21,861.3	ธ.ค. 53
Q4/63	32,549.2	-3.4	48.9	33,704.9	Q4/62	21,861.3	Q4/53
NPL Value (Bn THB)							
เทียบกับทุกช่วงเวลา							
Q4/63	14.8	-16.3	184.6	17.7	Q3/62	5.2	Q2/54
2563	14.8	-7.2	176.9	16.0	2562	5.4	2553
เทียบกับช่วงเวลาเดียวกัน							
Q4/63	14.8	-7.2	176.9	16.0	Q4/62	5.4	Q4/53