

การผลิตหมวดเครื่องจักรและอุปกรณ์ของไทย เดือน พ.ค. 2567

- ดัชนีผลผลิตหมวดเครื่องจักรและอุปกรณ์ เดือน พ.ค. 67 ขยายตัว 6.8% YoY และ 11.6% MoM หากพิจารณา 5M/67 ขยายตัว 6.0% YoY
- อัตราการใช้จ่ายกำลังการผลิตหมวดเครื่องจักรและอุปกรณ์ เดือน พ.ค. 67 อยู่ที่ 74.7% ลดลงจากช่วงเดียวกันของปีก่อน แต่เพิ่มขึ้นจากเดือนก่อน หากพิจารณา 5M/67 เฉลี่ย 67.9% ลดลงจากช่วงเดียวกันของปีก่อน

การประเมินอันดับค่า อิงค่าต่ำสุด ค่าเฉลี่ย และค่าสูงสุด (ปี 2564-67)

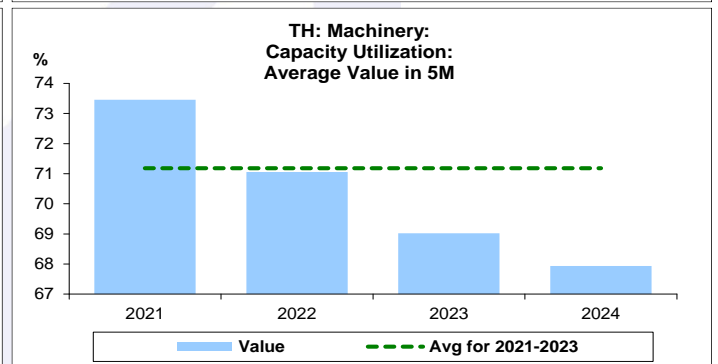
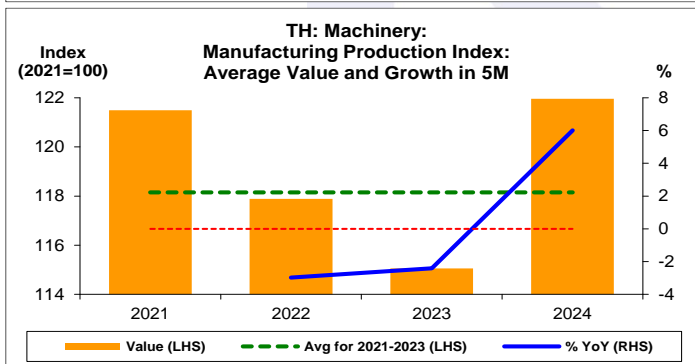
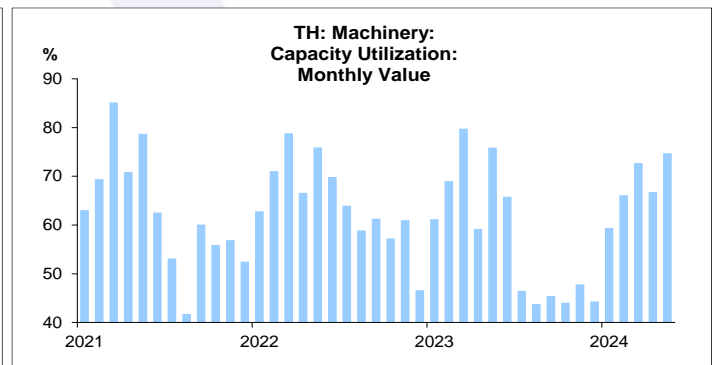
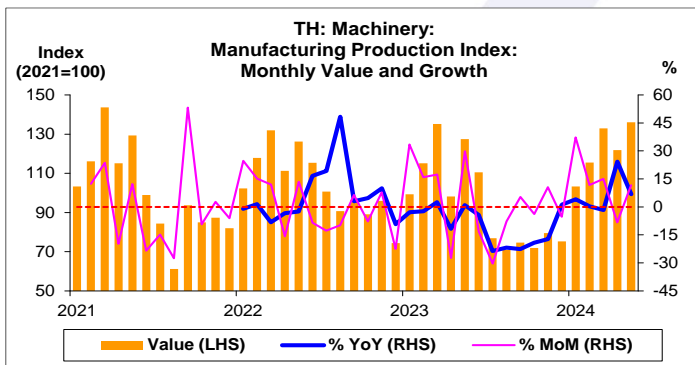
	All Periods			Same Periods			Latest
	Month	Quarter	Year	YTD	Quarter	Month	
Machinery							
Manufacturing Production Index	5	5	1	5	2	5	May-24
Capacity Utilization	4	4	1	1	1	1	May-24

หมายเหตุ: 5 สูง 4 ค่อนข้างสูง 3 ปานกลาง 2 ค่อนข้างต่ำ 1 ต่ำ

อัตราการเปลี่ยนแปลงรายปี (ปี 2564-66)

	%	Average YoY Growth	CAGR
Machinery			
Manufacturing Production Index		-2.5	-2.7

ข้อมูลปี 2564-66

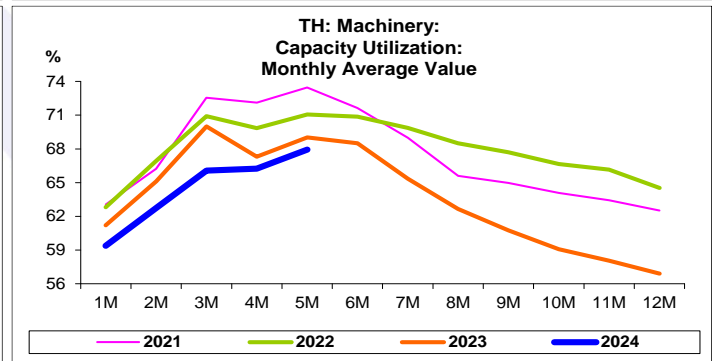
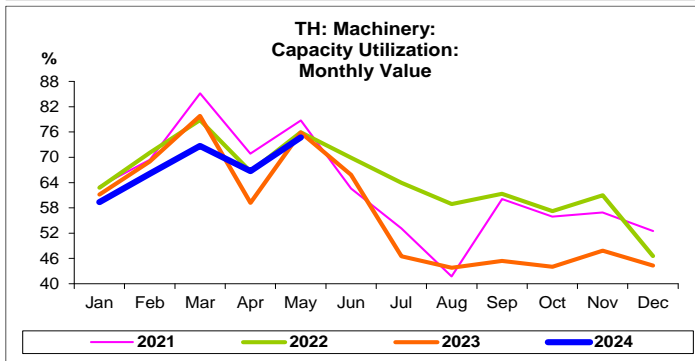
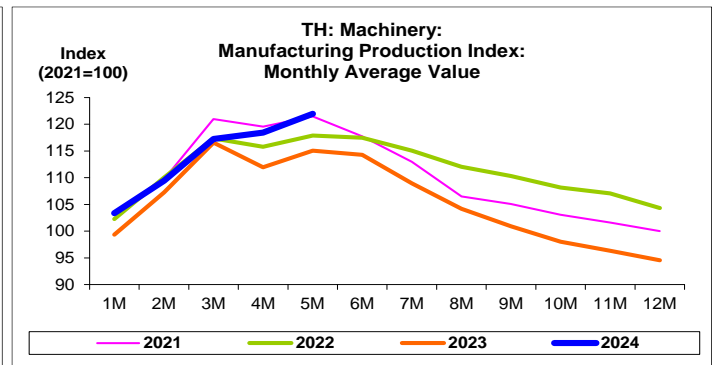
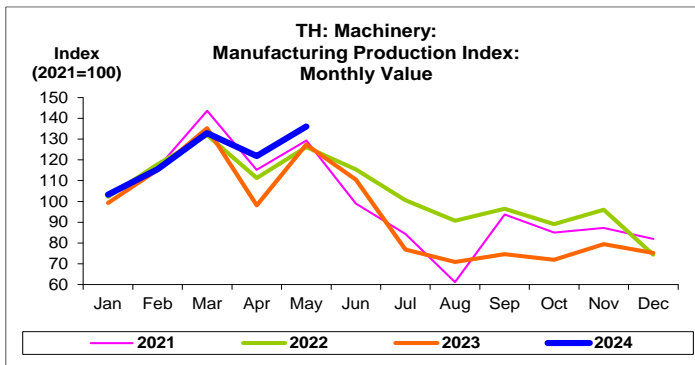


ที่มา: สำนักงานเศรษฐกิจอุตสาหกรรม

หมายเหตุ: 1. หมวดเครื่องจักรและอุปกรณ์ คือ TSIC 28

2. ตั้งแต่เดือน ม.ค. 67 สำนักงานเศรษฐกิจอุตสาหกรรมได้ปรับน้ำหนัก และเปลี่ยนปีฐานจากปี 2559 เป็นปี 2564

3. CAGR คือ Compound Annual Growth Rate



หมวดเครื่องจักรและอุปกรณ์:
จุดสูงสุดและต่ำสุดในแต่ละช่วงเวลา ในระยะเวลา 4 ปี (ปี 2564-67)

	ค่าปัจจุบัน	%ค่าสูงสุด	%ค่าต่ำสุด	ค่าสูงสุด	Date	ค่าต่ำสุด	Date
Manufacturing Production Index							
เทียบกับทุกช่วงเวลา							
พ.ศ. 67	136.1	-5.2	122.5	143.6	มี.ค. 64	61.2	ส.ค. 64
Q1/67	117.3	-3.1	58.1	121.0	Q1/64	74.2	Q3/66
2566	94.6	-9.4	-	104.3	2565	94.6	2566
เทียบกับช่วงเวลาเดียวกัน							
พ.ศ. 67	136.1	-	7.8	136.1	พ.ศ. 67	126.2	พ.ศ. 65
5M/67	122.0	-	6.0	122.0	5M/67	115.1	5M/66
Q1/67	117.3	-3.1	0.6	121.0	Q1/64	116.6	Q1/66
	ค่าปัจจุบัน	ลบค่าสูงสุด	ลบค่าต่ำสุด	ค่าสูงสุด	Date	ค่าต่ำสุด	Date
Capacity Utilization (%)							
เทียบกับทุกช่วงเวลา							
พ.ศ. 67	74.7	-10.5	33.0	85.2	มี.ค. 64	41.8	ส.ค. 64
Q1/67	66.1	-6.5	20.8	72.5	Q1/64	45.2	Q3/66
2566	56.9	-7.6	-	64.5	2565	56.9	2566
เทียบกับช่วงเวลาเดียวกัน							
พ.ศ. 67	74.7	-4.0	-	78.8	พ.ศ. 64	74.7	พ.ศ. 67
5M/67	67.9	-5.5	-	73.5	5M/64	67.9	5M/67
Q1/67	66.1	-6.5	-	72.5	Q1/64	66.1	Q1/67