

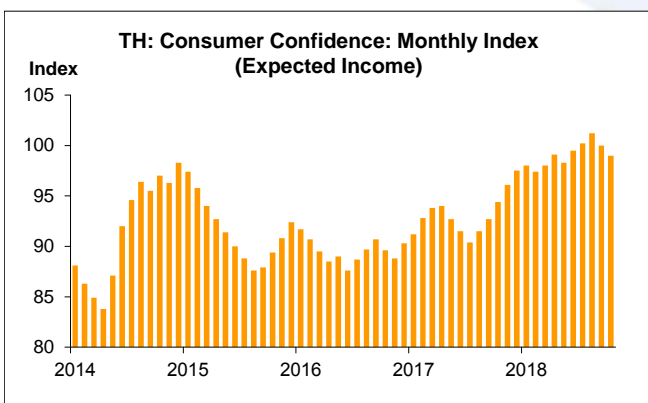
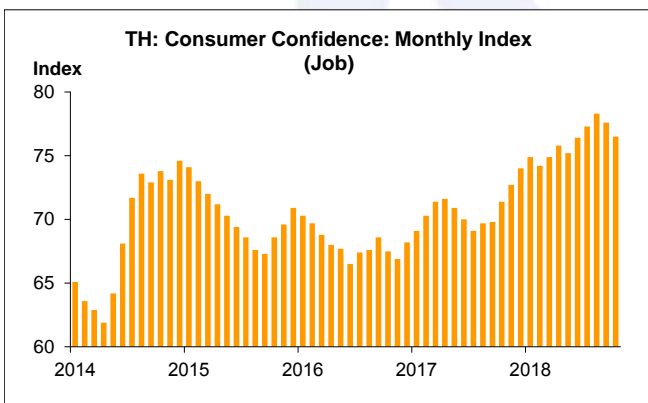
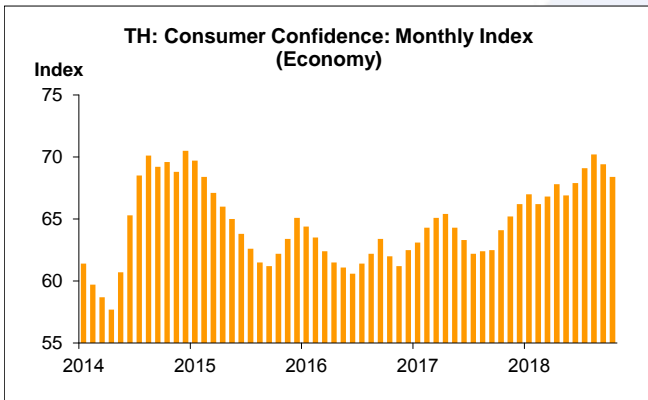
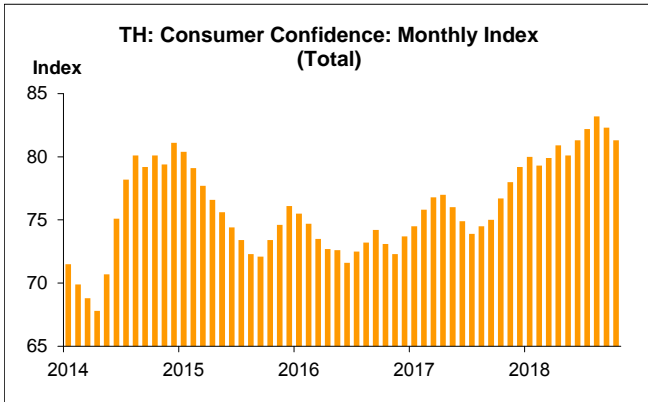
**ดัชนีความเชื่อมั่นผู้บริโภคของไทย เดือน ต.ค. 2561**

- ดัชนีความเชื่อมั่นผู้บริโภค เดือน ต.ค. 61 อยู่ที่ 81.3 เพิ่มขึ้นจากช่วงเดียวกันของปีก่อน แต่ลดลงจากเดือนก่อน หากพิจารณา 10M/61 เฉลี่ย 81.1 เพิ่มขึ้นจากช่วงเดียวกันของปีก่อน
- องค์ประกอบของดัชนีความเชื่อมั่นผู้บริโภค เดือน ต.ค. 61 เมื่อเทียบกับช่วงเดียวกันของปีก่อน เพิ่มขึ้นทุกตัว หากเทียบกับเดือนก่อน ลดลงทุกตัว หากพิจารณา 10M/61 เมื่อเทียบกับช่วงเดียวกันของปีก่อน เพิ่มขึ้นทุกตัว

**การประเมินอันดับค่า อิงค่าต่ำสุด ค่าเฉลี่ย และค่าสูงสุด (ปี 2551-61)**

	All Periods			Same Periods			Latest
	Month	Quarter	Year	YTD	Quarter	Month	
<b>Consumer Confidence Index</b>	4	5	2	5	5	5	Oct-18
Economy	3	4	1	3	4	4	Oct-18
Job	5	5	4	5	5	5	Oct-18
Expected Income	4	5	3	5	5	5	Oct-18

หมายเหตุ: 5 สูง 4 ค่อนข้างสูง 3 ปานกลาง 2 ค่อนข้างต่ำ 1 ต่ำ



- ดัชนีความเชื่อมั่นผู้บริโภค (CCI) เดือน ต.ค. 61 อยู่ที่ 81.3 เพิ่มขึ้นจาก 76.7 ในช่วงเดียวกันของปีก่อน แต่ลดลงจาก 82.3 ในเดือนก่อน หากพิจารณา 10M/61 เฉลี่ย 81.1 เพิ่มขึ้นจาก 75.5 ในช่วงเดียวกันของปีก่อน ทั้งนี้ สูงกว่าค่าเฉลี่ยในช่วงเดียวกันของปี 51-60 ที่ 76.8

- องค์ประกอบของ CCI 3 ตัว ได้แก่ ดัชนีความเชื่อมั่นเกี่ยวกับเศรษฐกิจโดยรวม ดัชนีความเชื่อมั่นเกี่ยวกับการหางานทำโดยรวม และดัชนีความเชื่อมั่นเกี่ยวกับรายได้ในอนาคต

**ดัชนีความเชื่อมั่นเกี่ยวกับเศรษฐกิจโดยรวม**

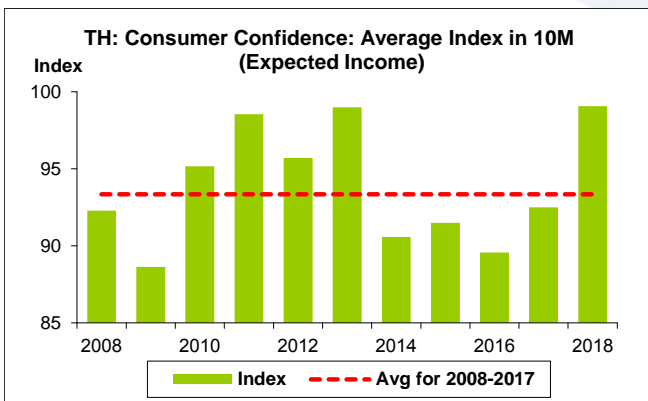
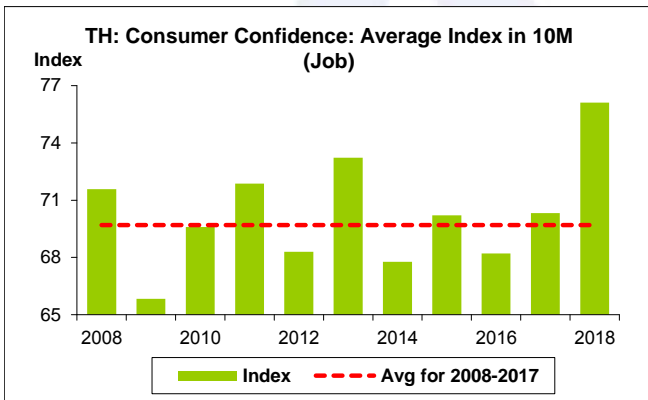
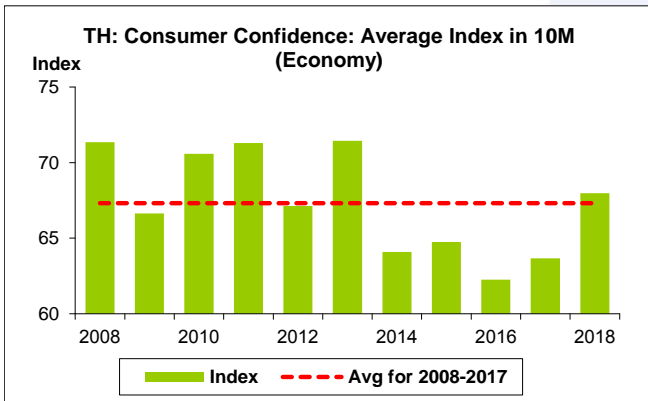
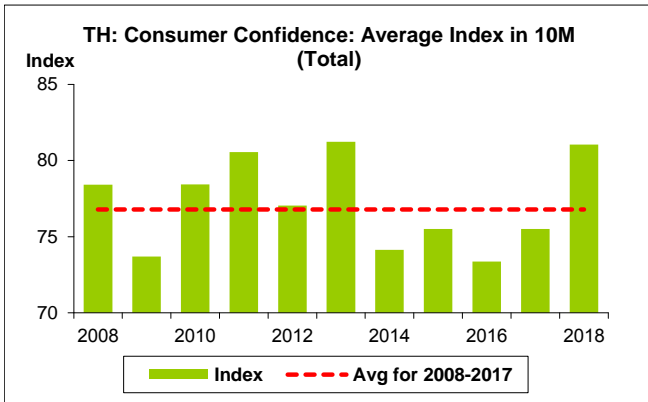
- ดัชนีความเชื่อมั่นเกี่ยวกับเศรษฐกิจโดยรวม เดือน ต.ค. 61 อยู่ที่ 68.4 เพิ่มขึ้นจาก 64.1 ในช่วงเดียวกันของปีก่อน แต่ลดลงจาก 69.4 ในเดือนก่อน หากพิจารณา 10M/61 เฉลี่ย 68.0 เพิ่มขึ้นจาก 63.7 ในช่วงเดียวกันของปีก่อน ทั้งนี้ สูงกว่าค่าเฉลี่ยในช่วงเดียวกันของปี 51-60 ที่ 67.3

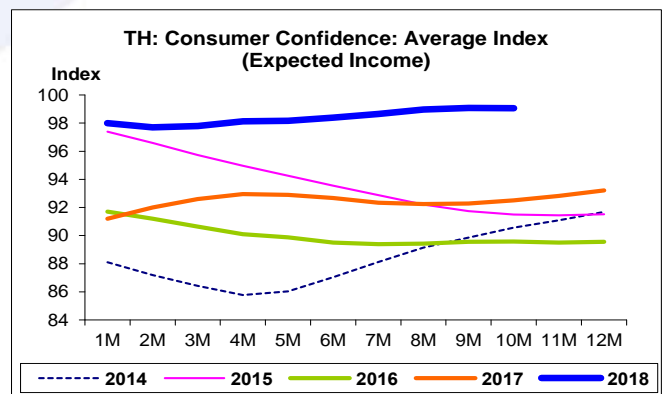
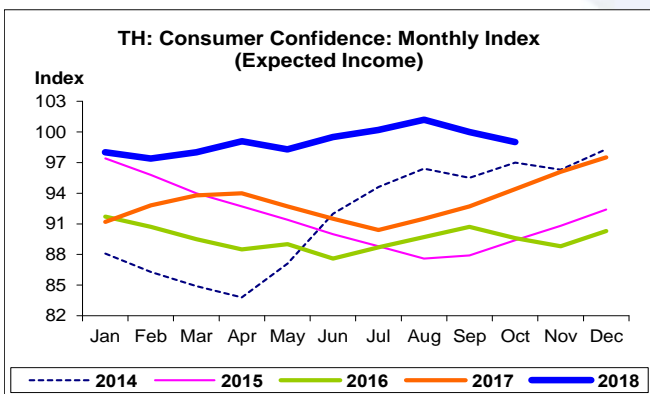
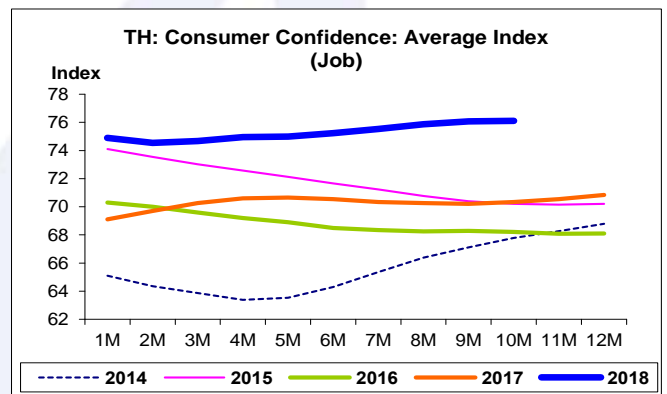
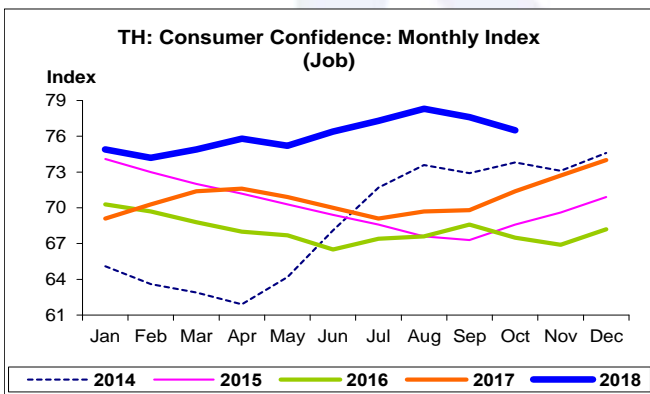
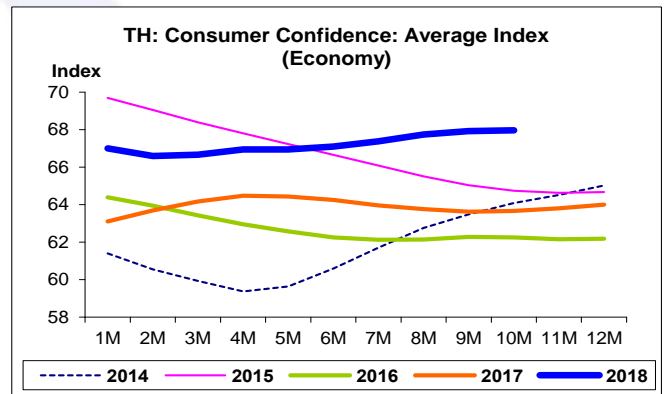
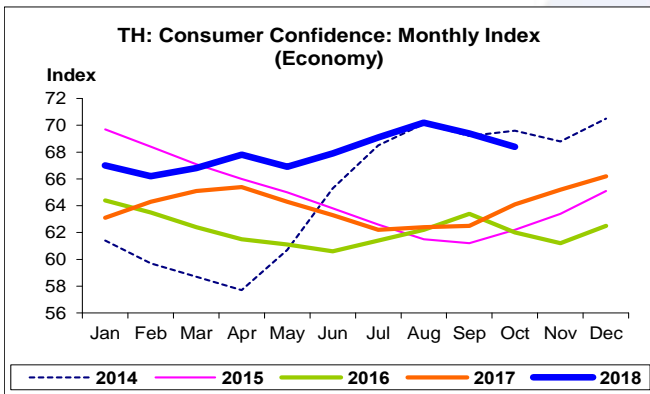
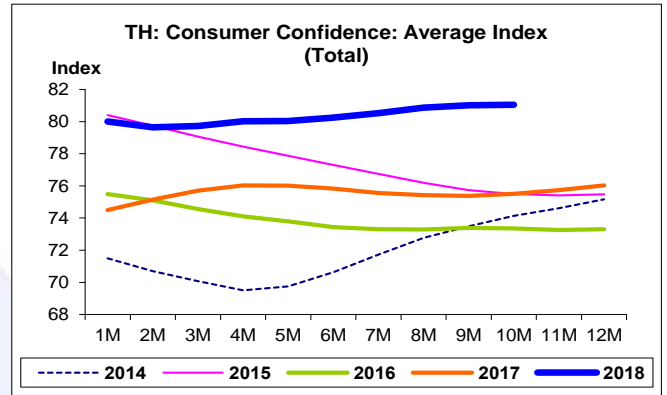
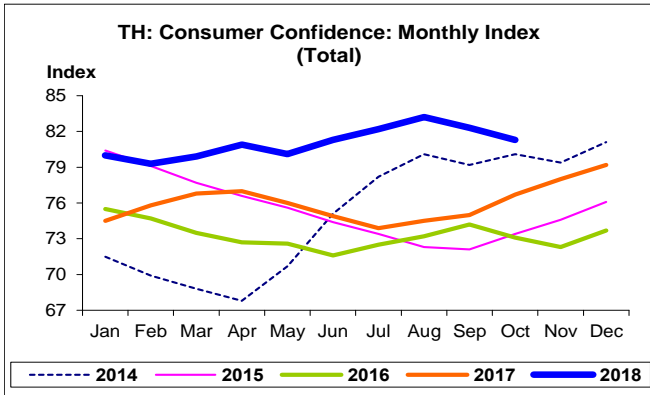
**ดัชนีความเชื่อมั่นเกี่ยวกับการหางานทำโดยรวม**

- ดัชนีความเชื่อมั่นเกี่ยวกับการหางานทำโดยรวม เดือน ต.ค. 61 อยู่ที่ 76.5 เพิ่มขึ้นจาก 71.4 ในช่วงเดียวกันของปีก่อน แต่ลดลงจาก 77.6 ในเดือนก่อน หากพิจารณา 10M/61 เฉลี่ย 76.1 เพิ่มขึ้นจาก 70.3 ในช่วงเดียวกันของปีก่อน ทั้งนี้ สูงกว่าค่าเฉลี่ยในช่วงเดียวกันของปี 51-60 ที่ 69.7 และสูงสุดเมื่อเทียบกับช่วงเดียวกันของปี 51-60

**ดัชนีความเชื่อมั่นเกี่ยวกับรายได้ในอนาคต**

- ดัชนีความเชื่อมั่นเกี่ยวกับรายได้ในอนาคต เดือน ต.ค. 61 อยู่ที่ 99.0 เพิ่มขึ้นจาก 94.4 ในช่วงเดียวกันของปีก่อน แต่ลดลงจาก 100.0 ในเดือนก่อน หากพิจารณา 10M/61 เฉลี่ย 99.1 เพิ่มขึ้นจาก 92.5 ในช่วงเดียวกันของปีก่อน ทั้งนี้ สูงกว่าค่าเฉลี่ยในช่วงเดียวกันของปี 51-60 ที่ 93.3 และสูงสุดเมื่อเทียบกับช่วงเดียวกันของปี 51-60





ดัชนีความเชื่อมั่นผู้บริโภค:

จุดสูงสุดและต่ำสุดในแต่ละช่วงเวลา ในระยะเวลา 11 ปี (ปี 2551-61)

	ค่าปัจจุบัน	ผลต่างจาก ค่าสูงสุด	ผลต่างจาก ค่าต่ำสุด	ค่าสูงสุด	Date	ค่าต่ำสุด	Date
<b>Consumer Confidence Index</b>							
เทียบกับทุกช่วงเวลา							
ด.ค. 61	81.3	-3.5	13.5	84.8	มี.ค. 56	67.8	เม.ย. 57
Q3/61	82.6	-0.9	12.5	83.5	Q1/56	70.1	Q1/57
2560	76.0	-4.0	2.7	80.1	2556	73.3	2559
เทียบกับช่วงเวลาเดียวกัน							
ด.ค. 61	81.3	-	8.9	81.3	ด.ค. 61	72.4	ด.ค. 54
10M/61	81.1	-0.2	7.7	81.2	10M/56	73.4	10M/59
Q3/61	82.6	-0.5	10.0	83.1	Q3/54	72.6	Q3/58
<b>Economy</b>							
เทียบกับทุกช่วงเวลา							
ด.ค. 61	68.4	-6.6	10.7	75.0	มี.ค. 56	57.7	เม.ย. 57
Q3/61	69.6	-4.2	9.6	73.8	Q1/56	59.9	Q1/57
2560	64.0	-6.7	1.8	70.7	2551	62.2	2559
เทียบกับช่วงเวลาเดียวกัน							
ด.ค. 61	68.4	-3.2	6.4	71.6	ด.ค. 53	62.0	ด.ค. 59
10M/61	68.0	-3.5	5.7	71.5	10M/56	62.3	10M/59
Q3/61	69.6	-3.9	7.8	73.5	Q3/54	61.8	Q3/58
<b>Job</b>							
เทียบกับทุกช่วงเวลา							
ด.ค. 61	76.5	-1.8	14.6	78.3	ส.ค. 61	61.9	เม.ย. 57
Q3/61	77.7	-	14.3	77.7	Q3/61	63.5	Q4/54
2560	70.8	-1.4	4.6	72.3	2556	66.3	2552
เทียบกับช่วงเวลาเดียวกัน							
ด.ค. 61	76.5	-	12.8	76.5	ด.ค. 61	63.7	ด.ค. 54
10M/61	76.1	-	10.3	76.1	10M/61	65.8	10M/52
Q3/61	77.7	-	11.4	77.7	Q3/61	66.4	Q3/52
<b>Expected Income</b>							
เทียบกับทุกช่วงเวลา							
ด.ค. 61	99.0	-3.9	15.2	102.9	มี.ค. 56	83.8	เม.ย. 57
Q3/61	100.5	-1.3	14.0	101.7	Q3/54	86.4	Q1/57
2560	93.2	-4.5	3.8	97.7	2556	89.4	2552
เทียบกับช่วงเวลาเดียวกัน							
ด.ค. 61	99.0	-	9.6	99.0	ด.ค. 61	89.4	ด.ค. 58
10M/61	99.1	-	10.4	99.1	10M/61	88.6	10M/52
Q3/61	100.5	-1.3	12.4	101.7	Q3/54	88.1	Q3/58