

**สินเชื่อรายย่อยเพื่อการประกอบอาชีพในไทย เดือน ส.ค. 2566**

- สินเชื่อรายย่อยเพื่อการประกอบอาชีพ เดือน ส.ค. 66 จำนวน 39.6 Bn THB ขยายตัวถึง 32.4% YoY 2.7% MoM และ 18.3% YTD
- บัญชีสินเชื่อรายย่อยเพื่อการประกอบอาชีพ เดือน ส.ค. 66 จำนวน 2,092.9 พันบัญชี ขยายตัวถึง 21.1% YoY 3.1% MoM และ 13.0% YTD
- สินเชื่อรายย่อยเพื่อการประกอบอาชีพต่อบัญชี เดือน ส.ค. 66 จำนวน 18,928.1 THB ขยายตัว 9.4% YoY และ 4.7% YTD แต่หดตัว 0.4% MoM
- ผู้ประกอบธุรกิจสินเชื่อรายย่อยเพื่อการประกอบอาชีพ เดือน ส.ค. 66 จำนวน 63 ราย ขยายตัว 14.5% YoY และ 10.5% YTD แต่ทรงตัว MoM

**การประเมินอันดับค่า อิงค่าต่ำสุด ค่าเฉลี่ย และค่าสูงสุด (ปี 2558-66)**

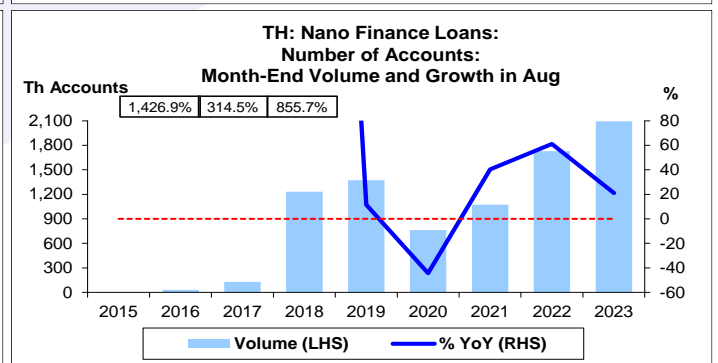
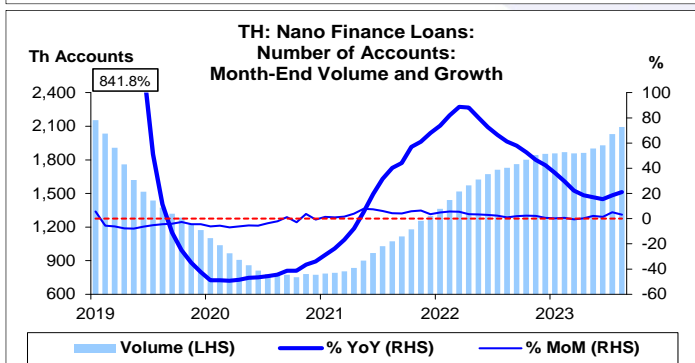
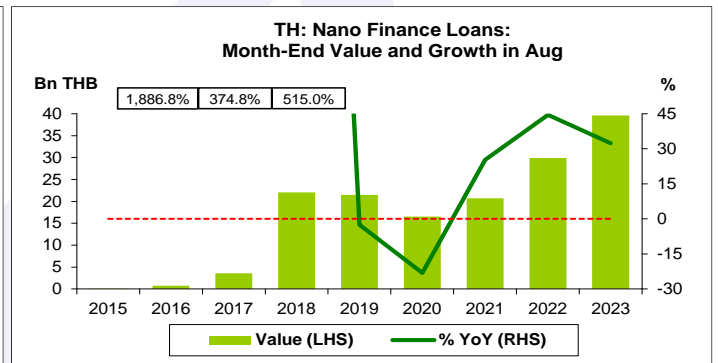
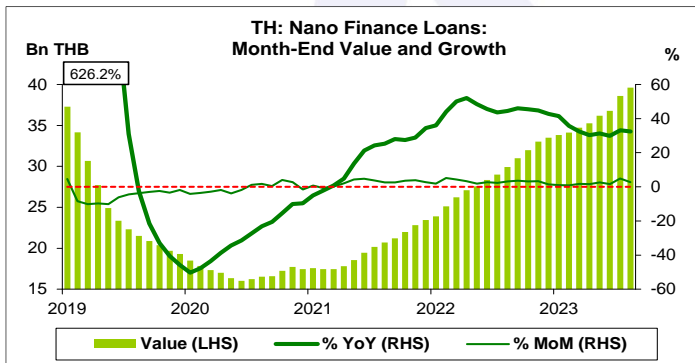
	All Periods			Same Periods		Latest
	Month	Quarter	Year	Quarter	Month	
<b>Nano Finance Loans</b>						
Value	5	5	5	5	5	Aug-23
Number of Accounts	5	5	5	5	5	Aug-23
Value per Account	3	3	2	3	3	Aug-23
Number of Providers	5	5	5	5	5	Aug-23

หมายเหตุ: 5 สูง 4 ค่อนข้างสูง 3 ปานกลาง 2 ค่อนข้างต่ำ 1 ต่ำ

**อัตราการเปลี่ยนแปลงรายปี (ปี 2558-65)**

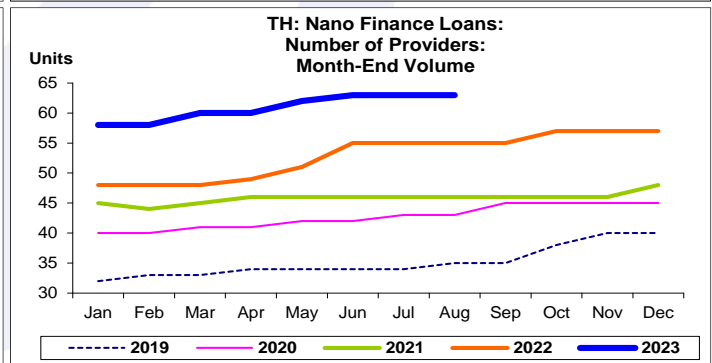
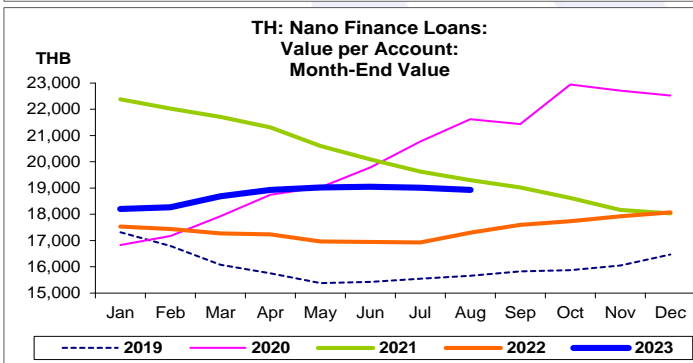
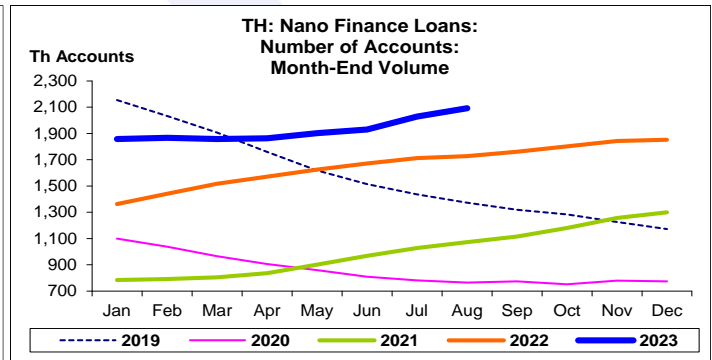
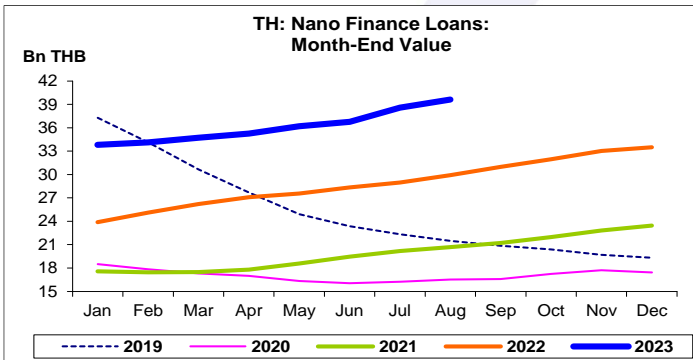
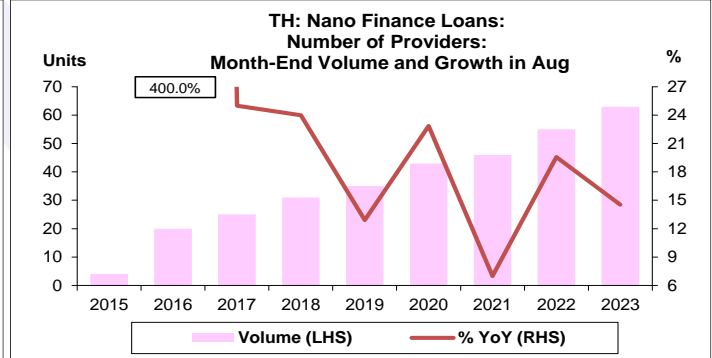
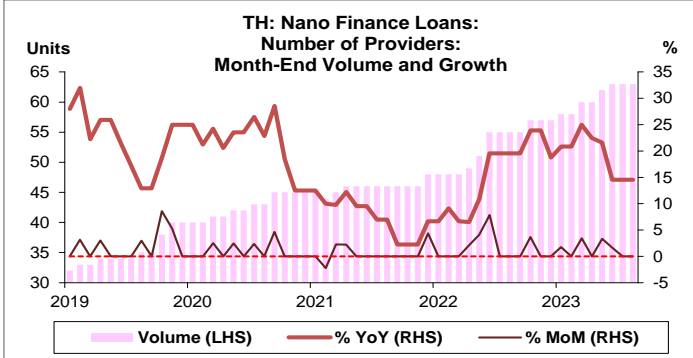
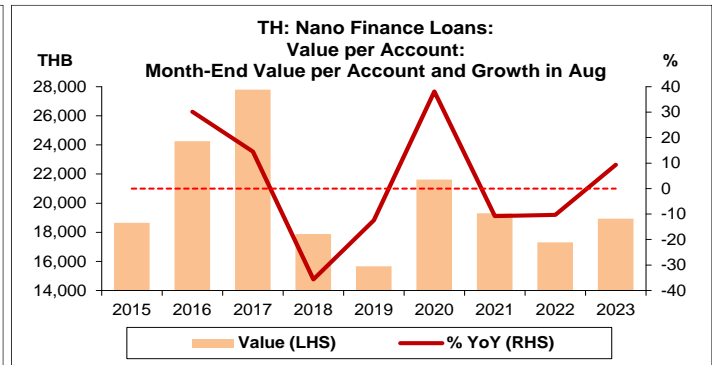
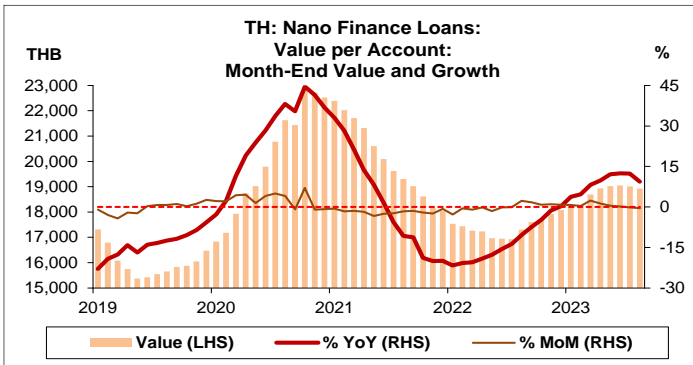
%	Average YoY Growth	CAGR
<b>Nano Finance Loans</b>		
Value	248.2	115.9
Number of Accounts	269.7	119.8
Value per Account	0.6	-1.8
Number of Providers	42.2	32.4

\*ข้อมูลปี 2558-65



ที่มา: ธนาคารแห่งประเทศไทย (ธปท.)

หมายเหตุ: 1. สินเชื่อรายย่อยเพื่อการประกอบอาชีพ (Nano Finance) หมายถึง สินเชื่อบุคคลธรรมดาเพื่อใช้ในการประกอบอาชีพที่ไม่มีทรัพย์สินค้ำประกัน โดยมีวงเงินไม่เกิน 100,000 THB ต่อราย  
2. สินเชื่อรายย่อยเพื่อการประกอบอาชีพ ไม่รวมถึง 1) การให้เช่าซื้อและการขายแล้วเช่ากลับคืน (Sale and Lease Back) ในรถยนต์ และรถจักรยานยนต์ 2) การให้สินเชื่อจำนำทะเบียนรถและรถจักรยานยนต์ 3) การให้เช่าซื้อและการให้เช่าแบบลีสซิ่งในสินค้าที่ผู้ประกอบการจำหน่ายเป็นทางการค้าปกติ 4) สินเชื่อเพื่อการเดินทางไม่ทำงานในต่างประเทศ และ 5) สินเชื่ออื่นตามที่ธนาคารแห่งประเทศไทยประกาศกำหนด  
3. สินเชื่อรายย่อยเพื่อการประกอบอาชีพ มีข้อมูลตั้งแต่เดือน ก.ค. 58  
4. CAGR คือ Compound Annual Growth Rate





สินเชื่อย่อยเพื่อการประกอบอาชีพในไทย:  
จุดสูงสุดและต่ำสุดในแต่ละช่วงเวลา ในระยะเวลา 9 ปี (ปี 2558-66)

	ค่าปัจจุบัน	% ค่าสูงสุด	% ค่าต่ำสุด	ค่าสูงสุด	Date	ค่าต่ำสุด	Date
<b>Value (Bn THB)</b>							
เทียบกับทุกช่วงเวลา							
ส.ค. 66	39.6	-	208,394.7	39.6	ส.ค. 66	0.0	ก.ค. 58
Q2/66	36.8	-	65,566.1	36.8	Q2/66	0.1	Q3/58
2565	33.5	-6.0	21,786.3	35.6	2561	0.2	2558
เทียบกับช่วงเวลาเดียวกัน							
ส.ค. 66	39.6	-	104,147.4	39.6	ส.ค. 66	0.0	ส.ค. 58
Q2/66	36.8	-	6,904.4	36.8	Q2/66	0.5	Q2/59
<b>Number of Accounts (Th Accounts)</b>							
เทียบกับทุกช่วงเวลา							
ส.ค. 66	2,092.9	-2.8	205,688.3	2,154.1	ม.ค. 62	1.0	ก.ค. 58
Q2/66	1,930.0	-5.3	63,219.6	2,038.8	Q4/61	3.0	Q3/58
2565	1,852.7	-9.1	24,721.5	2,038.8	2561	7.5	2558
เทียบกับช่วงเวลาเดียวกัน							
ส.ค. 66	2,092.9	-	102,592.2	2,092.9	ส.ค. 66	2.0	ส.ค. 58
Q2/66	1,930.0	-	8,683.8	1,930.0	Q2/66	22.0	Q2/59
<b>Value per Account (THB)</b>							
เทียบกับทุกช่วงเวลา							
ส.ค. 66	18,928.1	-32.6	23.1	28,091.5	ต.ค. 60	15,375.6	พ.ค. 62
Q2/66	19,053.6	-32.2	23.5	28,086.4	Q3/60	15,424.4	Q2/62
2565	18,074.4	-30.1	9.7	25,841.2	2559	16,470.4	2562
เทียบกับช่วงเวลาเดียวกัน							
ส.ค. 66	18,928.1	-31.9	20.9	27,790.3	ส.ค. 60	15,654.4	ส.ค. 62
Q2/66	19,053.6	-30.0	23.5	27,236.1	Q2/60	15,424.4	Q2/62
<b>Number of Providers (Units)</b>							
เทียบกับทุกช่วงเวลา							
ส.ค. 66	63	0.0	1,475.0	63	มิ.ย. 66	4	ก.ค. 58
Q2/66	63	-	1,160.0	63	Q2/66	5	Q3/58
2565	57	-	612.5	57	2565	8	2558
เทียบกับช่วงเวลาเดียวกัน							
ส.ค. 66	63	-	1,475.0	63	ส.ค. 66	4	ส.ค. 58
Q2/66	63	-	215.0	63	Q2/66	20	Q2/59