

การส่งออกกลุ่มแผงวงจรไฟฟ้าของไทย เดือน ธ.ค. 2566

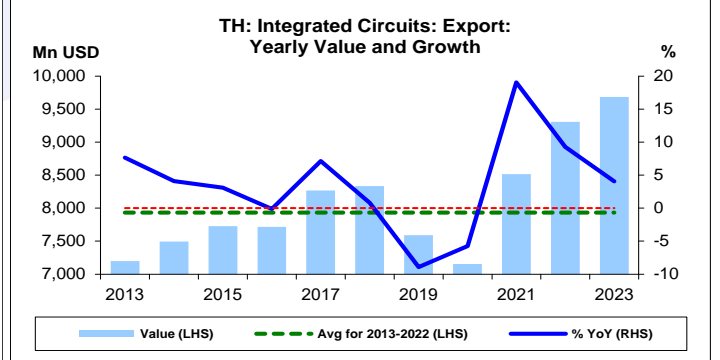
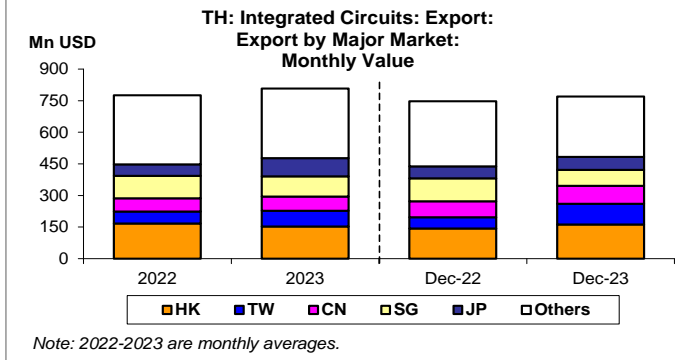
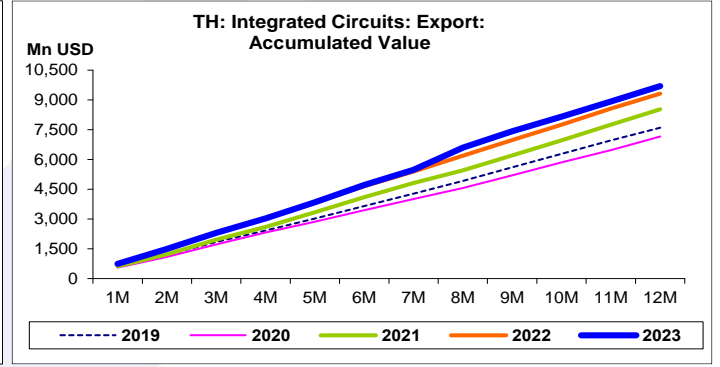
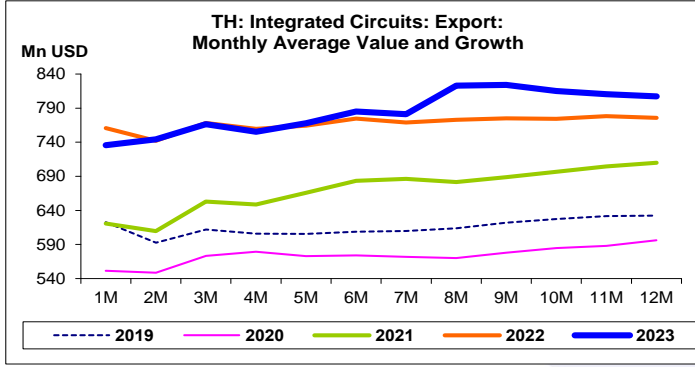
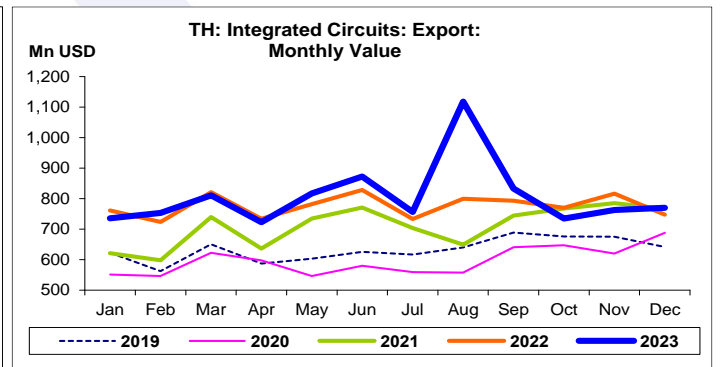
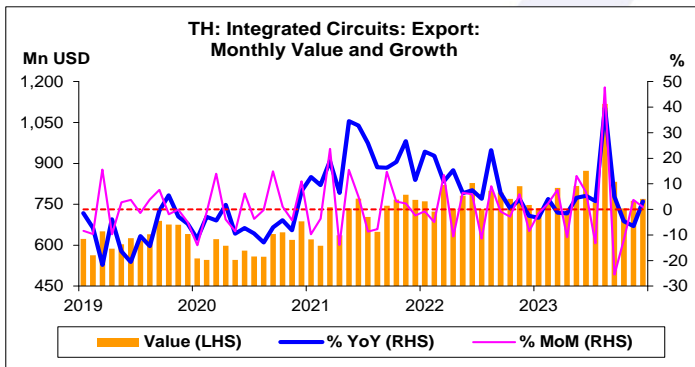
- การส่งออกกลุ่มแผงวงจรไฟฟ้า เดือน ธ.ค. 66 มูลค่า 770.2 Mn USD ขยายตัว 3.1% YoY และ 1.0% MoM หากพิจารณา ปี 66 มูลค่า 9,685.6 Mn USD ขยายตัว 4.1% YoY
- ตลาดส่งออกกลุ่มแผงวงจรไฟฟ้า 5 อันดับแรกของไทย เดือน ธ.ค. 66 ได้แก่ ฮองกง ไต้หวัน จีน สิงคโปร์ และญี่ปุ่น ตามลำดับ
- เมื่อเทียบกับช่วงเดียวกันของปีก่อน มูลค่าส่งออกกลุ่มแผงวงจรไฟฟ้า เดือน ธ.ค. 66 ขยายตัวเกือบทุกตลาดหลัก ยกเว้น สิงคโปร์ หากเทียบกับเดือนก่อน ฮองกง ไต้หวัน และจีน ขยายตัว แต่ สิงคโปร์ และญี่ปุ่น หดตัว

การประเมินอันดับค่า อิงค่าต่ำสุด ค่าเฉลี่ย และค่าสูงสุด (ปี 2556-66)

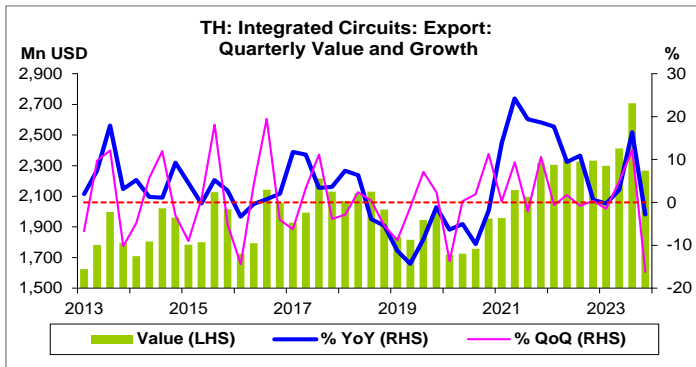
	All Periods			Same Periods			Latest
	Month	Quarter	Year	YTD	Quarter	Month	
Integrated Circuits: Export Value	4	4	5	5	5	5	Dec-23

หมายเหตุ: 5 สูง 4 ค่อนข้างสูง 3 ปานกลาง 2 ค่อนข้างต่ำ 1 ต่ำ
อัตราการเปลี่ยนแปลงรายปี (ปี 2556-66)

%	Average YoY Growth	CAGR
Integrated Circuits: Export Value	3.7	3.4



ที่มา: กระทรวงพาณิชย์
หมายเหตุ: CAGR คือ Compound Annual Growth Rate



กลุ่มแผงวงจรไฟฟ้า:

จุดสูงสุดและต่ำสุดในแต่ละช่วงเวลา ในระยะเวลา 11 ปี (ปี 2556-66)

มูลค่าส่งออก (Mn USD)	ค่าปัจจุบัน	% ค่าสูงสุด	% ค่าสูงสุด	ค่าสูงสุด	Date	ค่าต่ำสุด	Date
เทียบกับทุกช่วงเวลา							
ธ.ค. 66	770.2	-31.1	63.4	1,117.8	ธ.ค. 66	471.2	ก.พ. 56
Q4/66	2,267.5	-16.2	39.6	2,706.9	Q3/66	1,624.3	Q1/56
2566	9,685.6	-	35.4	9,685.6	2566	7,154.5	2563
เทียบกับช่วงเวลาเดียวกัน							
ธ.ค. 66	770.2	-	20.1	770.2	ธ.ค. 66	641.1	ธ.ค. 62
Q4/66	2,267.5	-2.8	26.3	2,333.3	Q4/65	1,794.9	Q4/56