

การผลิตหมวดผลิตภัณฑ์อิเล็กทรอนิกส์ของไทย เดือน พ.ย. 2566

- ดัชนีผลผลิตหมวดผลิตภัณฑ์อิเล็กทรอนิกส์ เดือน พ.ย. 66 หดตัว 12.5% YoY แต่ขยายตัว 7.2% MoM หากพิจารณา 11M/66 หดตัว 16.7% YoY
- อัตราการใช้กำลังการผลิตหมวดผลิตภัณฑ์อิเล็กทรอนิกส์ เดือน พ.ย. 66 อยู่ที่ 57.1% ลดลงจากช่วงเดียวกันของปีก่อน แต่เพิ่มขึ้นจากเดือนก่อน หากพิจารณา 11M/66 เฉลี่ย 59.3% ลดลงมากจากช่วงเดียวกันของปีก่อน

การประเมินอันดับค่า อิงค่าต่ำสุด ค่าเฉลี่ย และค่าสูงสุด (ปี 2559-66)

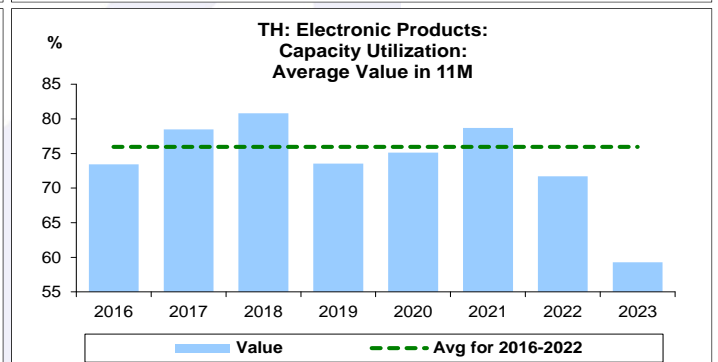
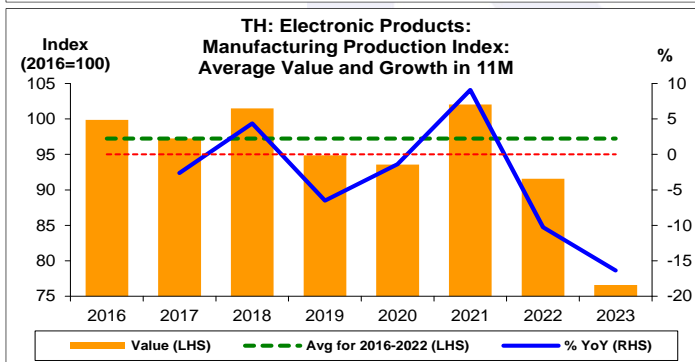
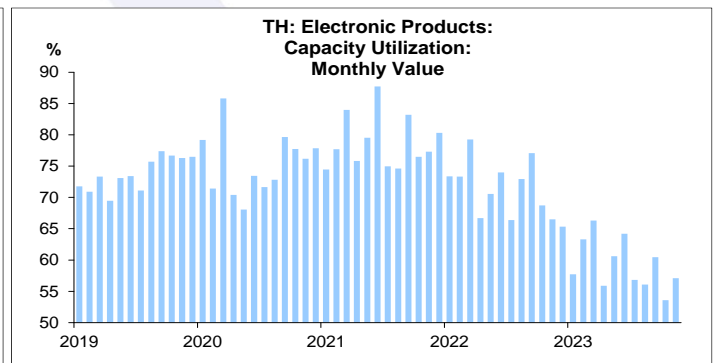
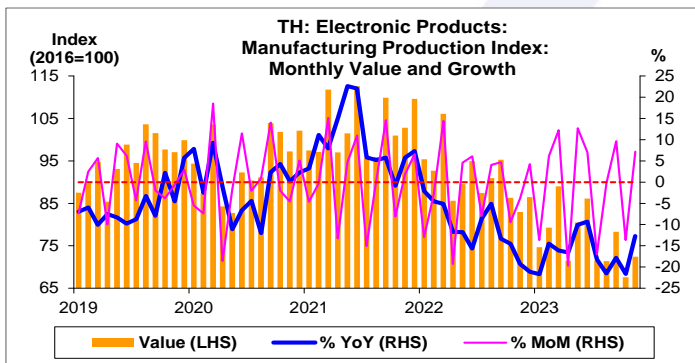
	All Periods			Same Periods			Latest
	Month	Quarter	Year	YTD	Quarter	Month	
Electronic Products							
Manufacturing Production Index	1	1	1	1	1	1	Nov-23
Capacity Utilization	1	1	1	1	1	1	Nov-23

หมายเหตุ: 5 สูง 4 ค่อนข้างสูง 3 ปานกลาง 2 ค่อนข้างต่ำ 1 ต่ำ

อัตราการเปลี่ยนแปลงรายปี (ปี 2559-65)

%	Average YoY Growth	CAGR
Electronic Products		
Manufacturing Production Index	-1.3	-1.5

ข้อมูลปี 2559-65

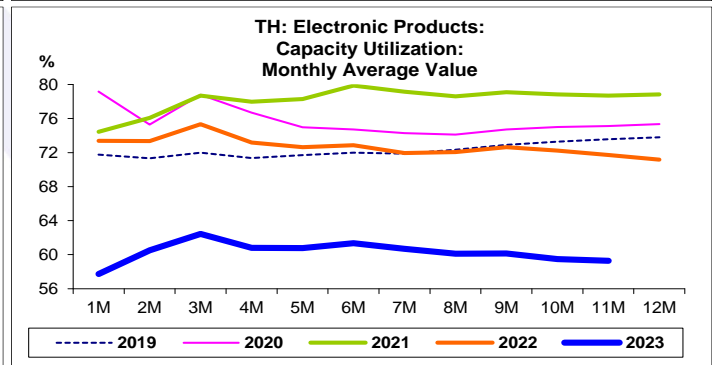
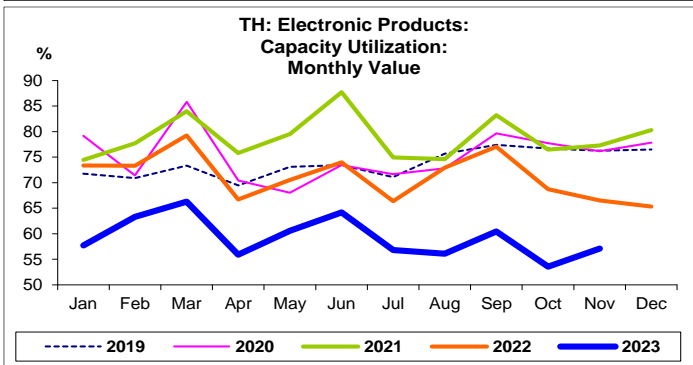
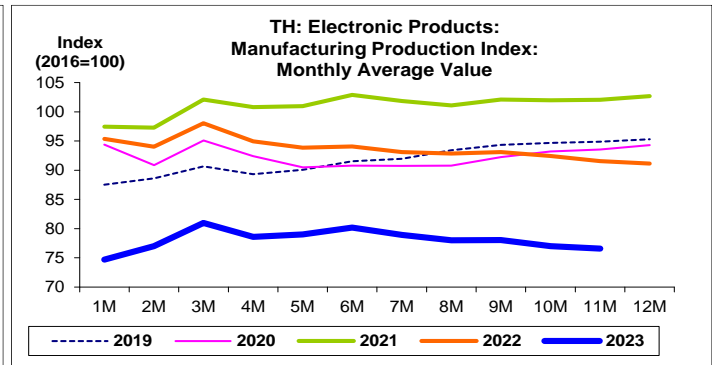
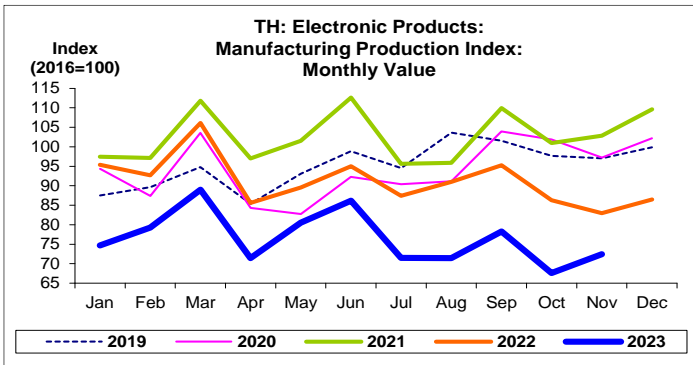


ที่มา: สำนักงานเศรษฐกิจอุตสาหกรรม

หมายเหตุ: 1. หมวดผลิตภัณฑ์อิเล็กทรอนิกส์ คือ TSIC 26

2. ตั้งแต่เดือน ม.ค. 62 สำนักงานเศรษฐกิจอุตสาหกรรมได้ปรับน้ำหนัก และเปลี่ยนปีฐานจากปี 2554 เป็นปี 2559

3. CAGR คือ Compound Annual Growth Rate



หมวดผลิตภัณฑ์อิเล็กทรอนิกส์:

จุดสูงสุดและต่ำสุดในแต่ละช่วงเวลา ในระยะเวลา 8 ปี (ปี 2559-66)

	ค่าปัจจุบัน	% ค่าสูงสุด	% ค่าต่ำสุด	ค่าสูงสุด	Date	ค่าต่ำสุด	Date
Manufacturing Production Index							
เทียบกับทุกช่วงเวลา							
พ.ย. 66	72.5	-41.2	7.2	123.3	ก.ย. 59	67.6	ต.ค. 66
Q3/66	73.7	-32.6	-	109.4	Q3/59	73.7	Q3/66
2565	91.1	-11.2	-	102.7	2564	91.1	2565
เทียบกับช่วงเวลาเดียวกัน							
พ.ย. 66	72.5	-30.0	-	103.5	พ.ย. 60	72.5	พ.ย. 66
11M/66	76.6	-25.0	-	102.1	11M/64	76.6	11M/66
Q3/66	73.7	-32.6	-	109.4	Q3/59	73.7	Q3/66
	ค่าปัจจุบัน	ลบค่าสูงสุด	ลบค่าต่ำสุด	ค่าสูงสุด	Date	ค่าต่ำสุด	Date
Capacity Utilization (%)							
เทียบกับทุกช่วงเวลา							
พ.ย. 66	57.1	-30.6	3.5	87.7	มิ.ย. 64	53.6	ต.ค. 66
Q3/66	57.8	-23.8	-	81.6	Q4/59	57.8	Q3/66
2565	71.2	-9.1	-	80.3	2561	71.2	2565
เทียบกับช่วงเวลาเดียวกัน							
พ.ย. 66	57.1	-23.6	-	80.7	พ.ย. 60	57.1	พ.ย. 66
11M/66	59.3	-21.5	-	80.8	11M/61	59.3	11M/66
Q3/66	57.8	-23.6	-	81.4	Q3/61	57.8	Q3/66