

ราคาสกุลเงินดิจิทัลที่สำคัญของโลก เดือน ก.ย. 2567

- ราคาสกุลเงินดิจิทัลที่สำคัญ เดือน ก.ย. 67 เมื่อเทียบกับช่วงเดียวกันของปีก่อน เพิ่มขึ้นทุกตัว หากเทียบกับเดือนก่อน BTC และ LTC เพิ่มขึ้น แต่ ETH BCH และ XRP ลดลง หากพิจารณา 9M/67 เมื่อเทียบกับช่วงเดียวกันของปีก่อน เพิ่มขึ้นเกือบทุกตัว ยกเว้น LTC

การประเมินอันดับค่า อิงค่าต่ำสุด ค่าเฉลี่ย และค่าสูงสุด (ปี 2557-67)

	All Periods			Same Periods			Latest
	Month	Quarter	Year	YTD	Quarter	Month	
Cryptocurrency Prices							
Bitcoin (BTC)	5	5	4	5	5	5	Sep-24
Ethereum (ETH)¹	4	4	4	5	5	5	Sep-24
Ripple (XRP)	3	4	4	4	4	4	Sep-24
Litecoin (LTC)	3	3	3	3	3	3	Sep-24
Bitcoin Cash (BCH)²	3	3	2	3	3	3	Sep-24

¹การประเมินอันดับค่า อิงค่าต่ำสุด ค่าเฉลี่ย และค่าสูงสุด (ปี 2558-67)

²การประเมินอันดับค่า อิงค่าต่ำสุด ค่าเฉลี่ย และค่าสูงสุด (ปี 2560-67)

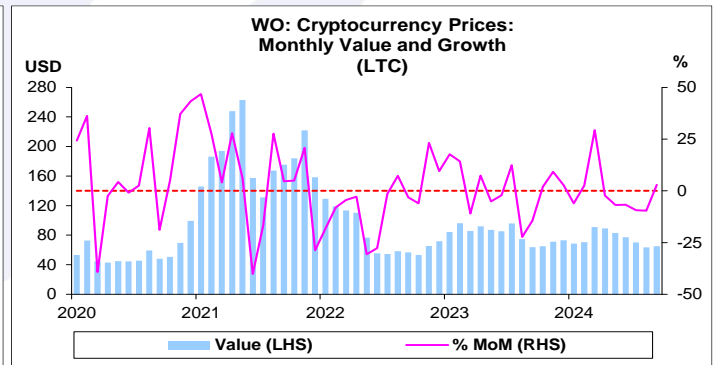
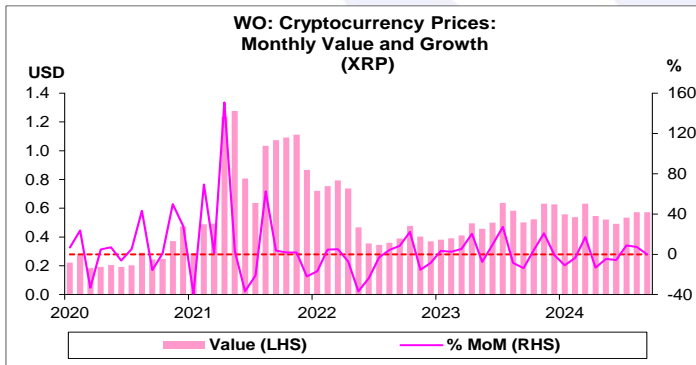
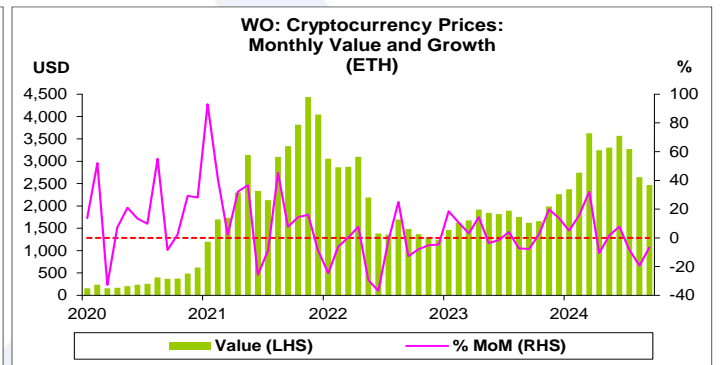
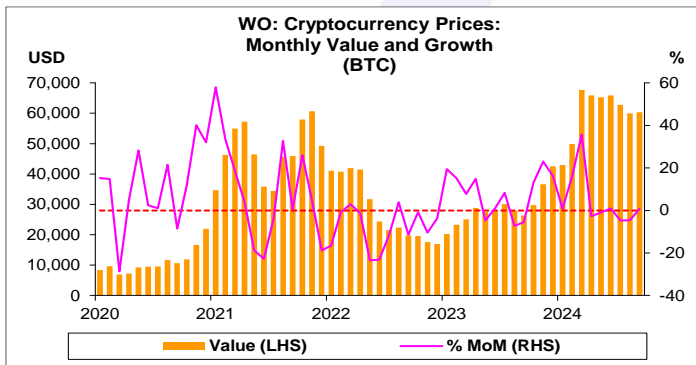
หมายเหตุ: 5 สูง 4 ค่อนข้างสูง 3 ปานกลาง 2 ค่อนข้างต่ำ 1 ต่ำ

อัตราการเปลี่ยนแปลงรายปี (ปี 2557-66)

%	Average YoY Growth	CAGR
Cryptocurrency Prices		
Bitcoin (BTC)	120.9	56.0
Ethereum (ETH)¹	438.2	110.6
Ripple (XRP)	350.3	55.6
Litecoin (LTC)	157.0	26.4
Bitcoin Cash (BCH)²	-3.8	-27.1

¹ข้อมูลปี 2559-66

²ข้อมูลปี 2561-66



ที่มา: CoinMarketCap

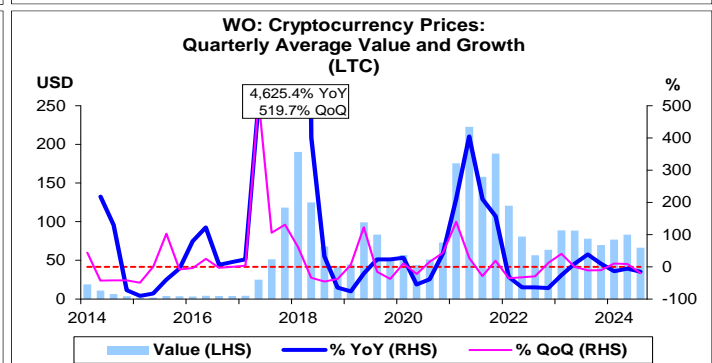
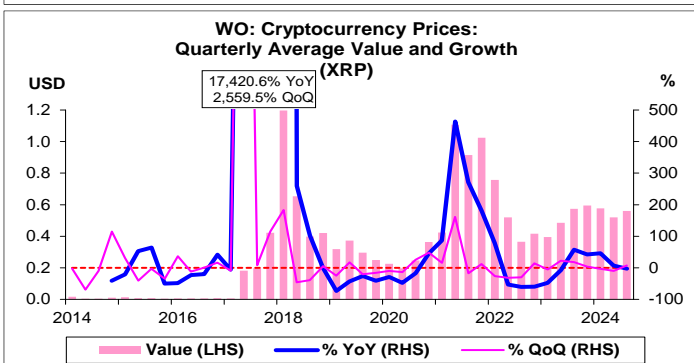
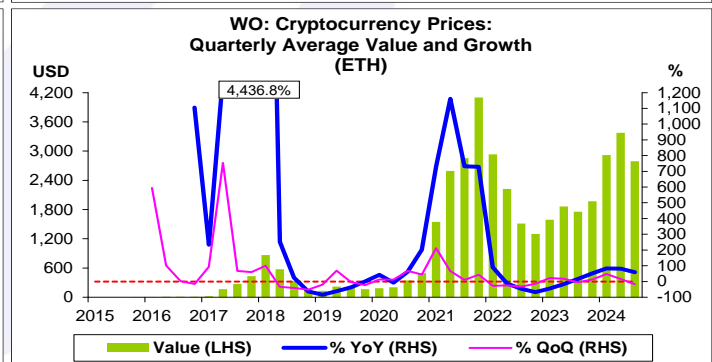
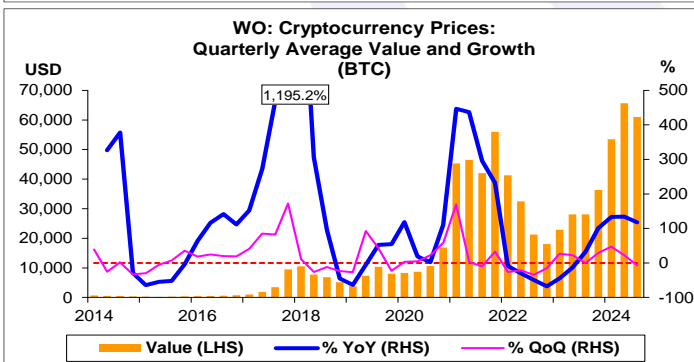
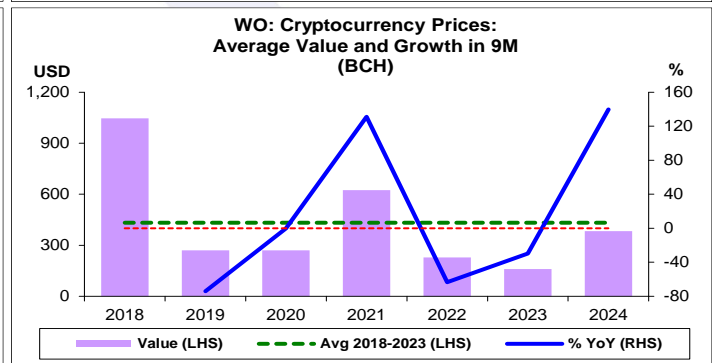
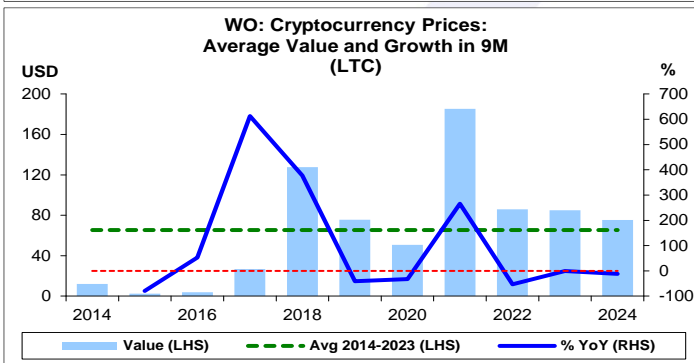
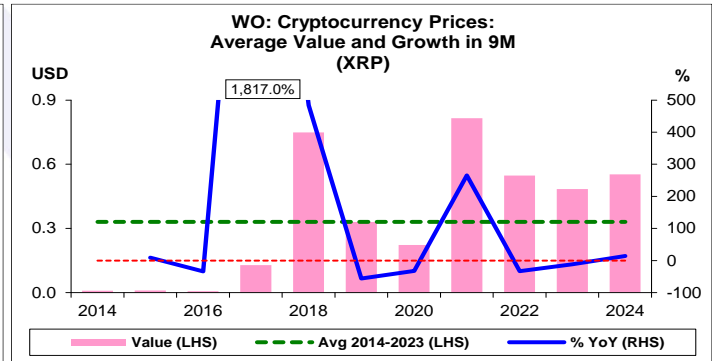
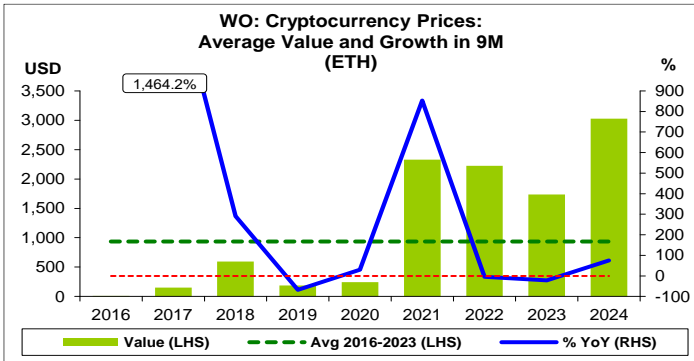
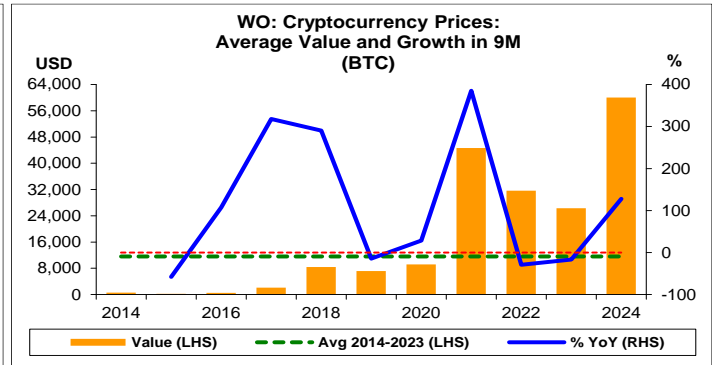
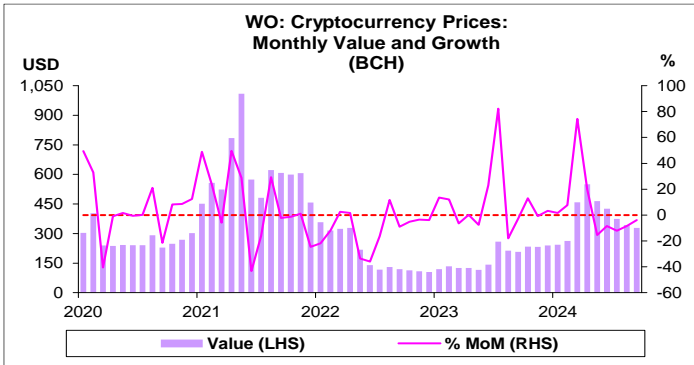
หมายเหตุ: 1. BTC และ LTC เริ่มมีข้อมูลตั้งแต่เดือน เม.ย. 56

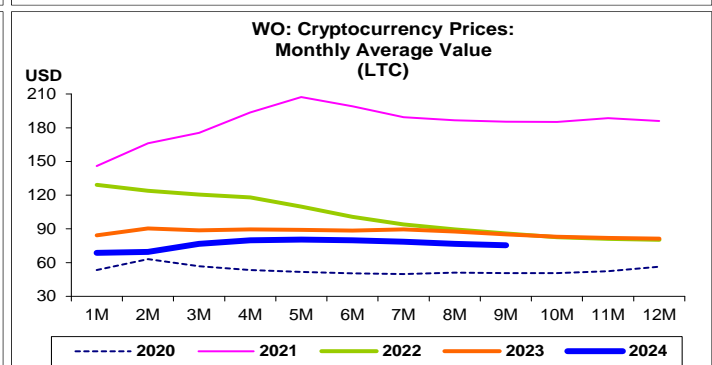
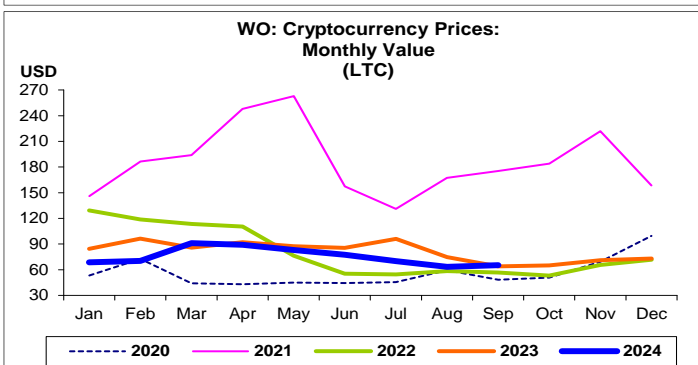
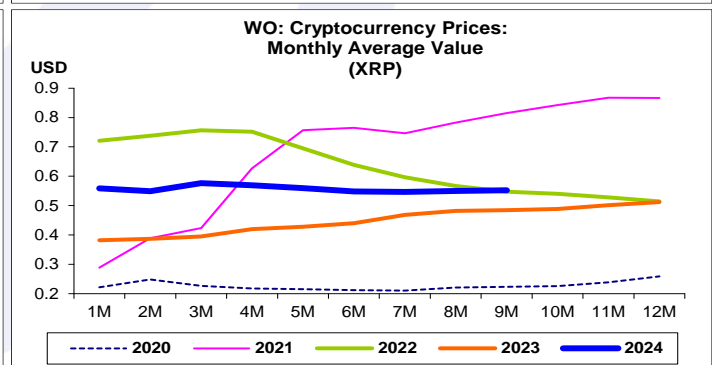
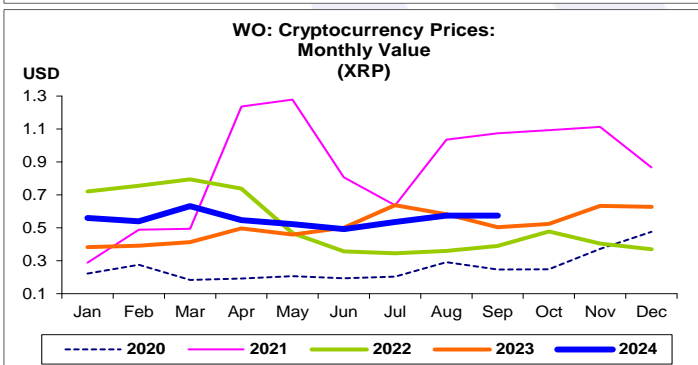
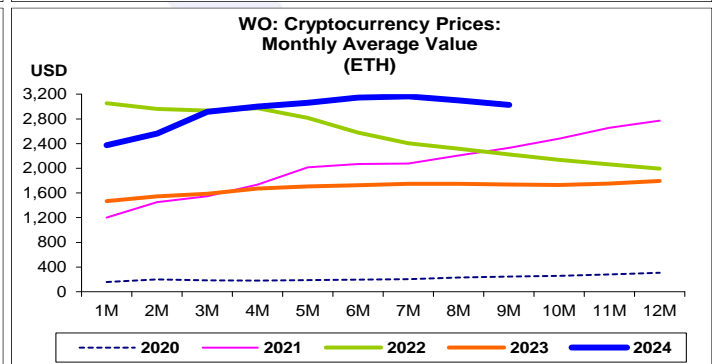
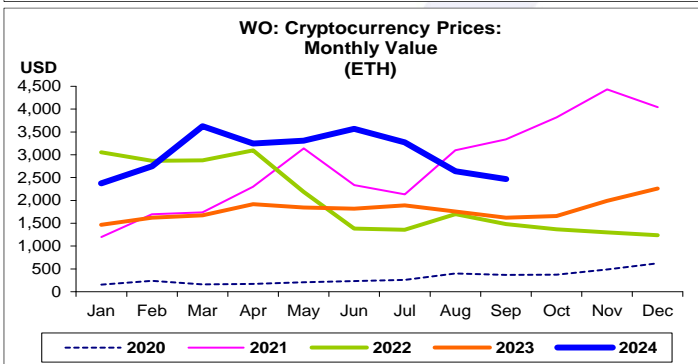
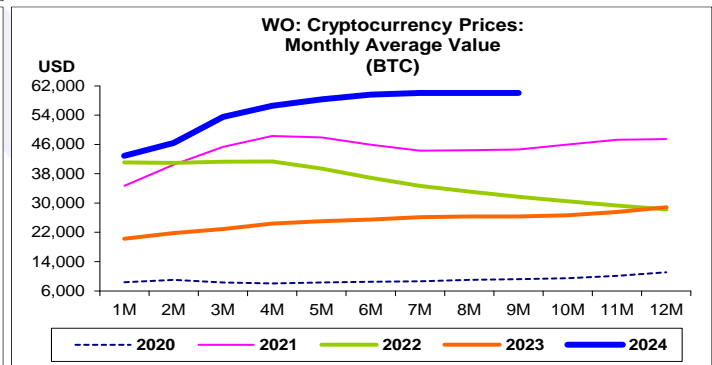
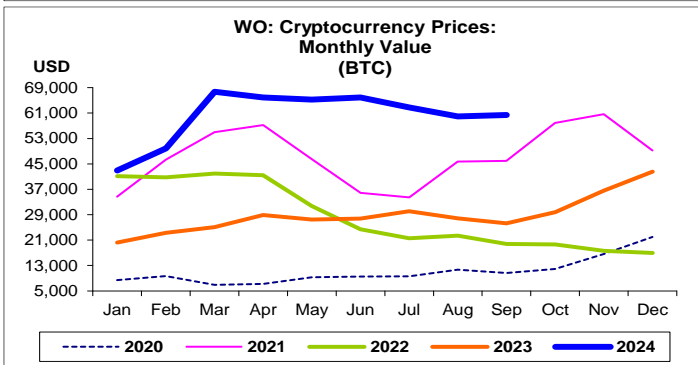
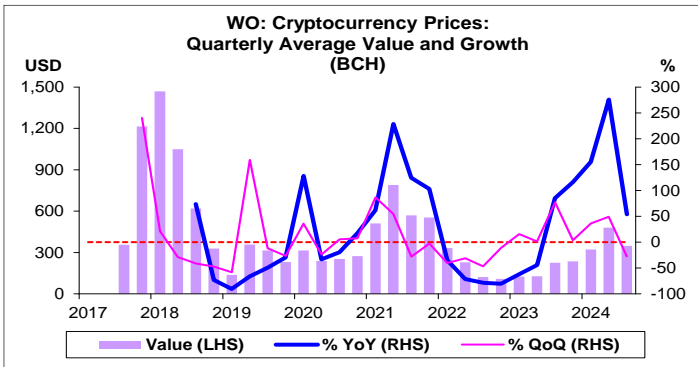
2. ETH เริ่มมีข้อมูลตั้งแต่เดือน ส.ค. 58

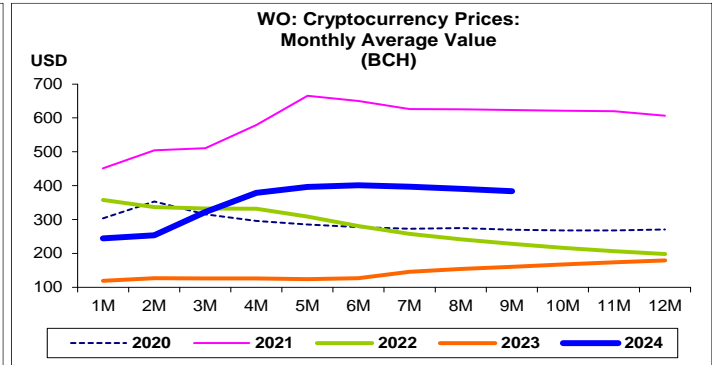
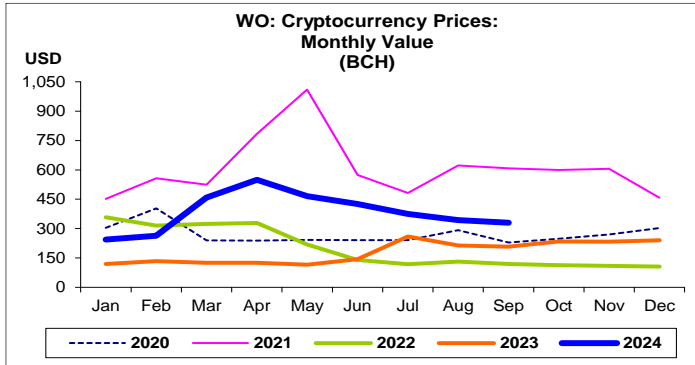
3. XRP เริ่มมีข้อมูลตั้งแต่เดือน ส.ค. 56

4. BCH เริ่มมีข้อมูลตั้งแต่เดือน ก.ค. 60

5. CAGR คือ Compound Annual Growth Rate







Cryptocurrency Prices:

จุดสูงสุดและต่ำสุดในแต่ละช่วงเวลา ในระยะเวลา 11 ปี (ปี 2557-67)

USD	ค่าปัจจุบัน	% ค่าสูงสุด	% ค่าต่ำสุด	ค่าสูงสุด	Date	ค่าต่ำสุด	Date
BTC							
เทียบกับทุกช่วงเวลา							
ก.ย. 67	60,358.52	-10.8	25,738.9	67,702.44	มี.ค. 67	233.60	ก.พ. 58
Q3/67	61,028.08	-7.1	25,665.8	65,682.72	Q2/67	236.86	Q2/58
2566	28,825.80	-39.2	10,495.6	47,449.46	2564	272.05	2558
เทียบกับช่วงเวลาเดียวกัน							
ก.ย. 67	60,358.52	-	25,738.9	60,358.52	ก.ย. 67	233.60	ก.ย. 58
9M/67	60,069.96	-	24,182.2	60,069.96	9M/67	247.38	9M/58
Q3/67	61,028.08	-	23,867.3	61,028.08	Q3/67	254.63	Q3/58
ETH							
เทียบกับทุกช่วงเวลา							
ก.ย. 67	2,467.04	-44.4	373,075.7	4,434.13	พ.ย. 64	0.66	ต.ค. 58
Q3/67	2,793.27	-31.9	337,965.8	4,099.21	Q4/64	0.83	Q4/58
2566	1,794.23	-35.3	18,268.8	2,773.03	2564	9.77	2558
เทียบกับช่วงเวลาเดียวกัน							
ก.ย. 67	2,467.04	-26.1	249,360.1	3,337.05	ก.ย. 64	0.99	ก.ย. 58
9M/67	3,027.78	-	31,105.5	3,027.78	9M/67	9.70	9M/59
Q3/67	2,793.27	-2.2	23,534.5	2,855.51	Q3/64	11.82	Q3/59
XRP							
เทียบกับทุกช่วงเวลา							
ก.ย. 67	0.57	-69.5	13,838.0	1.88	ม.ค. 61	0.00	มี.ย. 57
Q3/67	0.56	-53.2	11,327.7	1.20	Q1/61	0.00	Q3/57
2566	0.51	-41.0	7,321.2	0.87	2564	0.01	2559
เทียบกับช่วงเวลาเดียวกัน							
ก.ย. 67	0.57	-46.6	11,779.9	1.07	ก.ย. 64	0.00	ก.ย. 57
9M/67	0.55	-32.2	8,149.6	0.81	9M/64	0.01	9M/59
Q3/67	0.56	-38.7	11,327.7	0.91	Q3/64	0.00	Q3/57
LTC							
เทียบกับทุกช่วงเวลา							
ก.ย. 67	65.22	-75.2	4,282.1	262.78	พ.ค. 64	1.49	เม.ย. 58
Q3/67	66.23	-70.3	3,543.1	222.66	Q2/64	1.82	Q1/58
2566	81.24	-56.3	2,924.2	186.04	2564	2.69	2558
เทียบกับช่วงเวลาเดียวกัน							
ก.ย. 67	65.22	-62.8	2,157.0	175.25	ก.ย. 64	2.89	ก.ย. 58
9M/67	75.33	-59.4	2,973.9	185.35	9M/64	2.45	9M/58
Q3/67	66.23	-58.1	1,687.6	157.95	Q3/64	3.71	Q3/58
BCH							
เทียบกับทุกช่วงเวลา							
ก.ย. 67	329.17	-84.7	213.6	2,156.83	ธ.ค. 60	104.95	ธ.ค. 65
Q3/67	348.78	-76.3	220.0	1,469.41	Q1/61	108.99	Q4/65
2566	178.95	-79.4	-	866.78	2561	178.95	2566
เทียบกับช่วงเวลาเดียวกัน							
ก.ย. 67	329.17	-45.9	176.4	607.99	ก.ย. 64	119.08	ก.ย. 65
9M/67	383.55	-63.3	139.6	1,046.01	9M/61	160.08	9M/66
Q3/67	348.78	-43.7	185.1	619.53	Q3/61	122.33	Q3/65