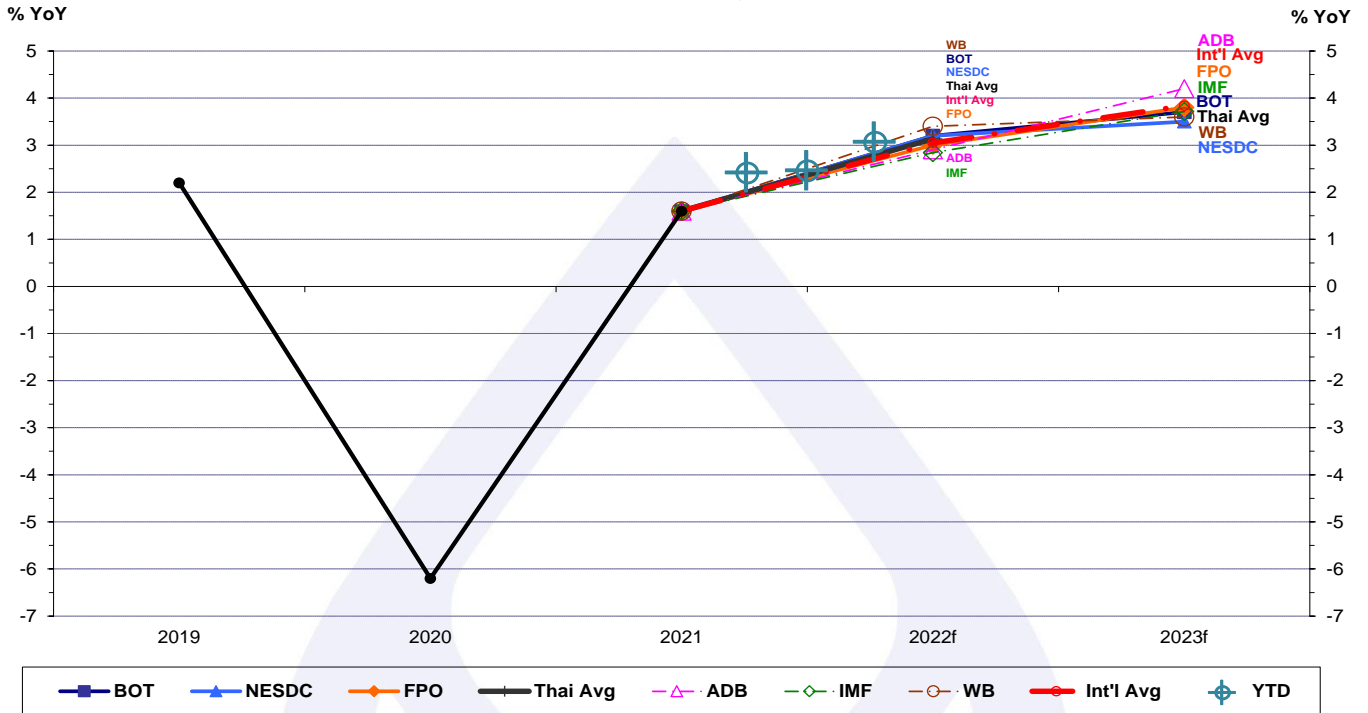


คาดการณ์เศรษฐกิจของไทย ปี 2565-66

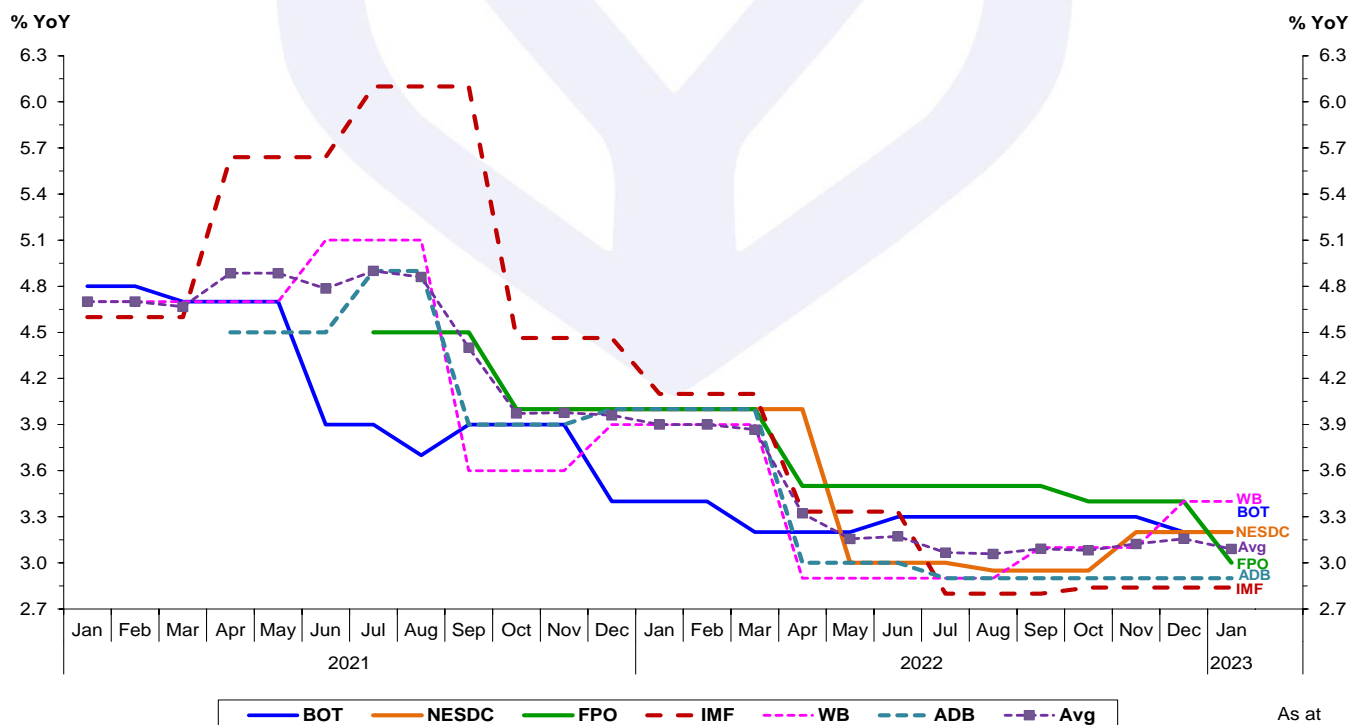
- สถาบันภายในประเทศคาดว่า GDP ของไทย ปี 65 จะขยายตัว 3.13% YoY โดยมีกรอบการขยายตัว 2.8-3.3% YoY
- สถาบันระหว่างประเทศคาดว่า GDP ของไทย ปี 65 จะขยายตัว 3.05% YoY โดยมีกรอบการขยายตัว 2.8-3.4% YoY

**TH: GDP Latest Forecast by Major Institutions**  
As at Jan 30, 2023



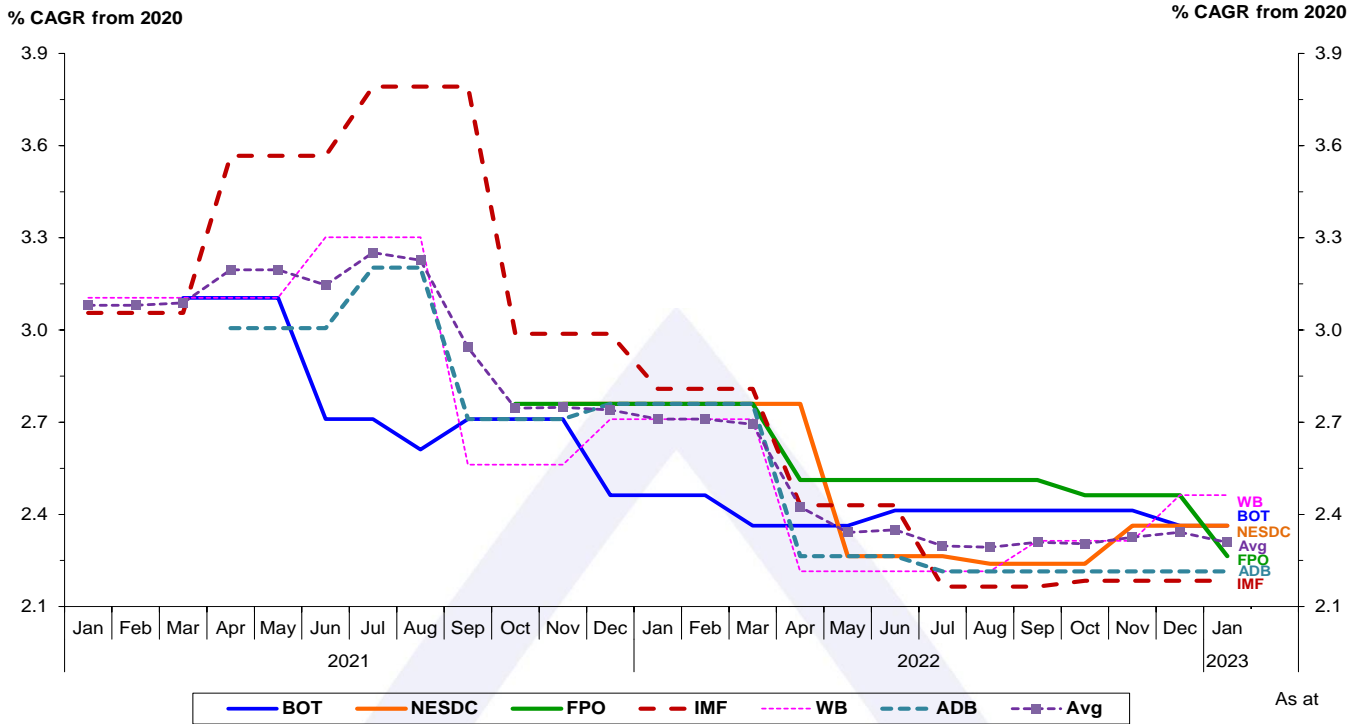
Note: 2019-2021 are actual data.

**TH: GDP 2022 Forecast by Major Institutions**



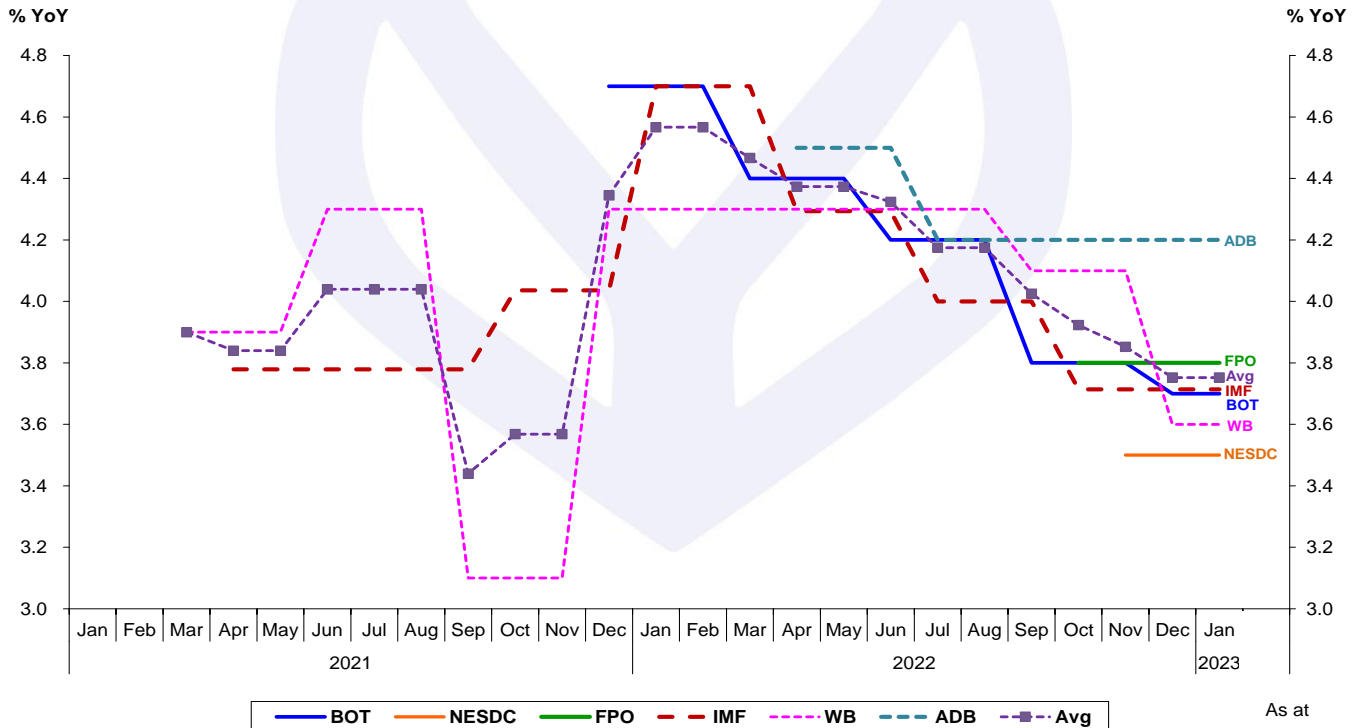
ที่มา: Bank of Thailand (BOT), Fiscal Policy Office (FPO), Office of the National Economic and Social Development Council (NESDC), Asian Development Bank (ADB), International Monetary Fund (IMF) และ World Bank (WB)

**TH: GDP 2022 Forecast by Major Institutions**

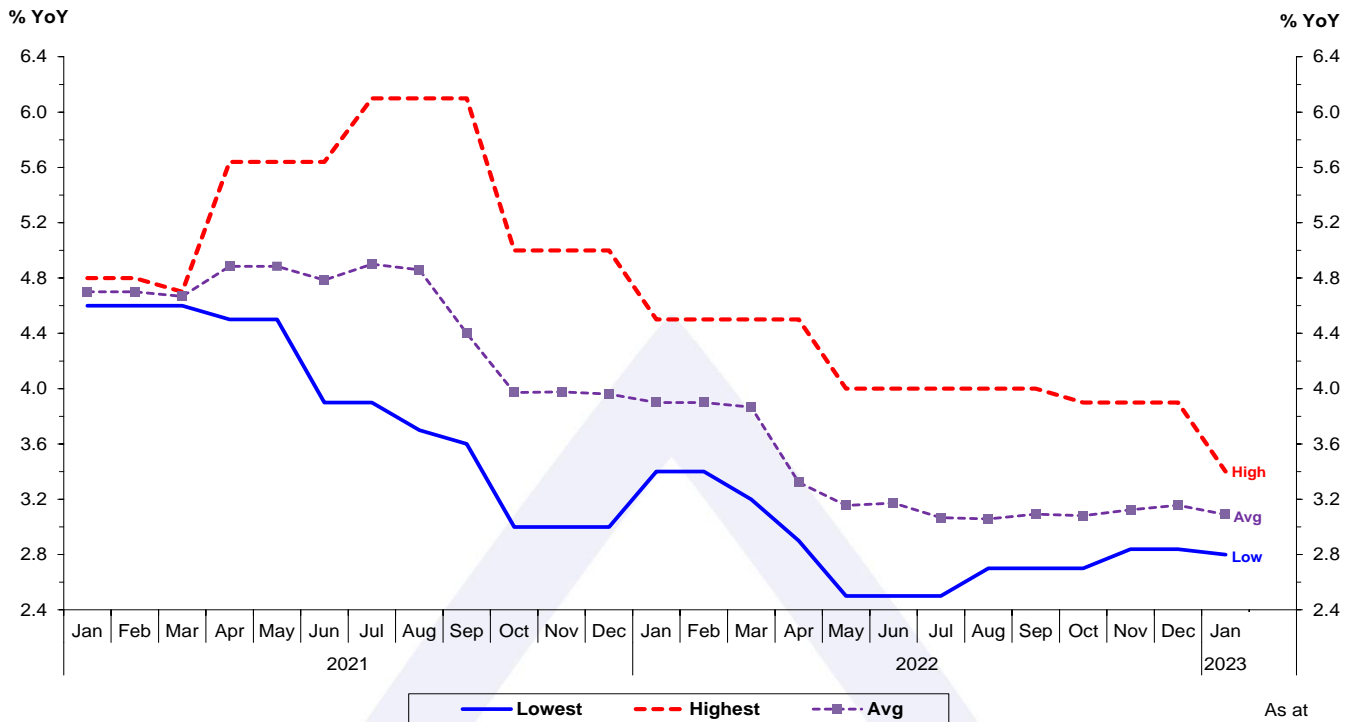


Note: % CAGR from 2020 is calculated by Research Department, Bangkok Bank.

**TH: GDP 2023 Forecast by Major Institutions**

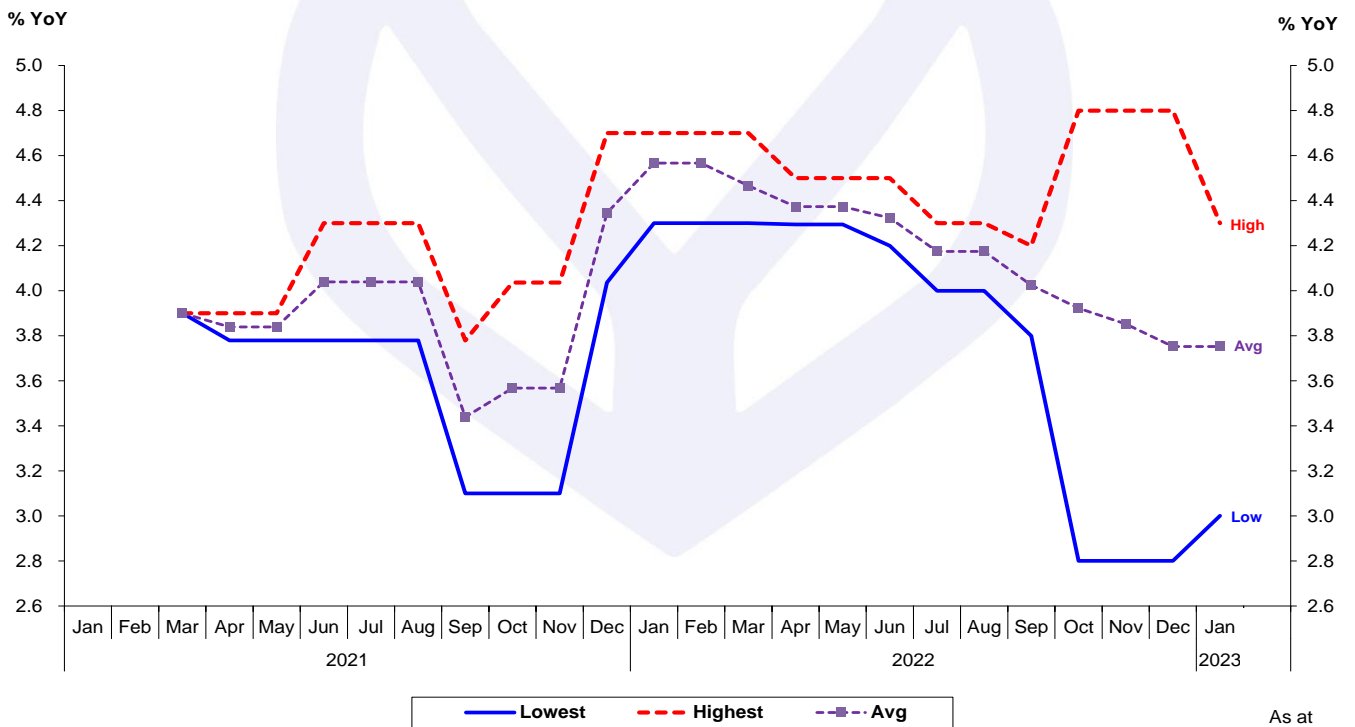


**TH: GDP 2022 Forecast by Major Institutions\***



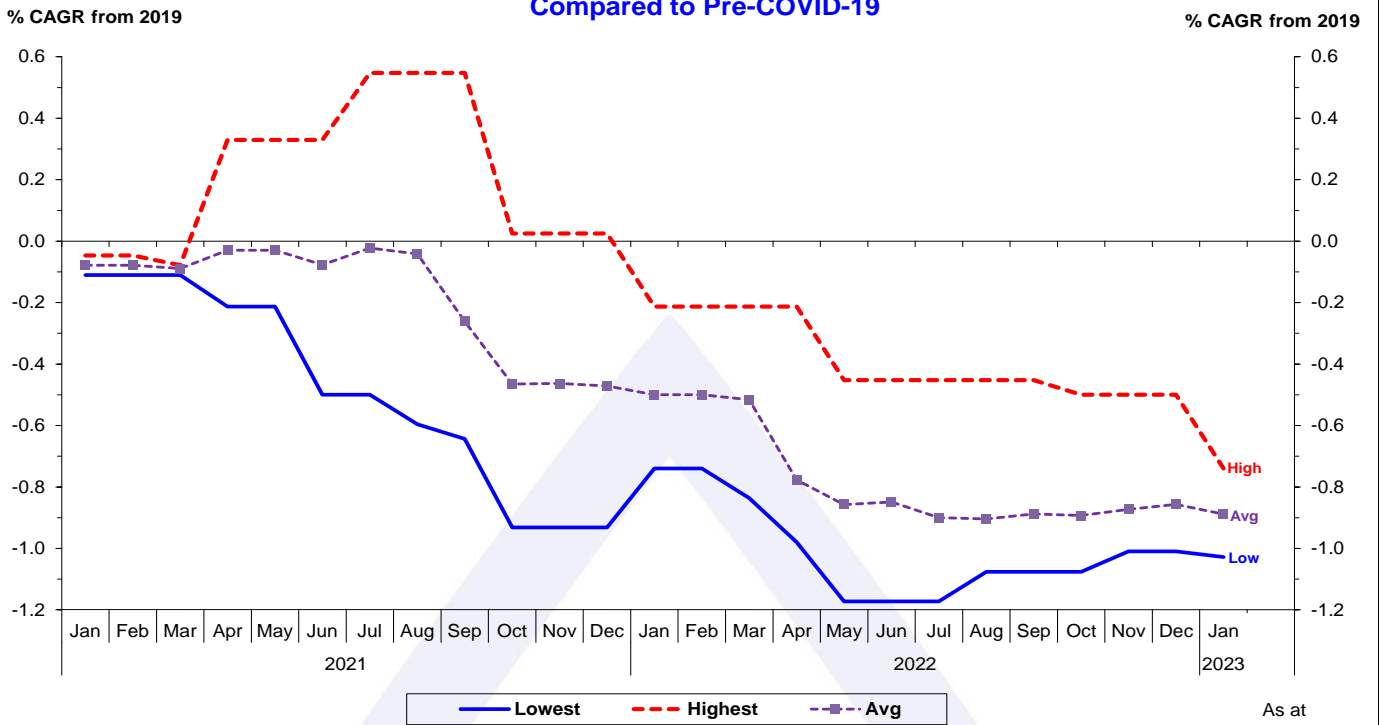
Note: \*Lowest and Highest of Forecasts by Major Institutions

**TH: GDP 2023 Forecast by Major Institutions\***



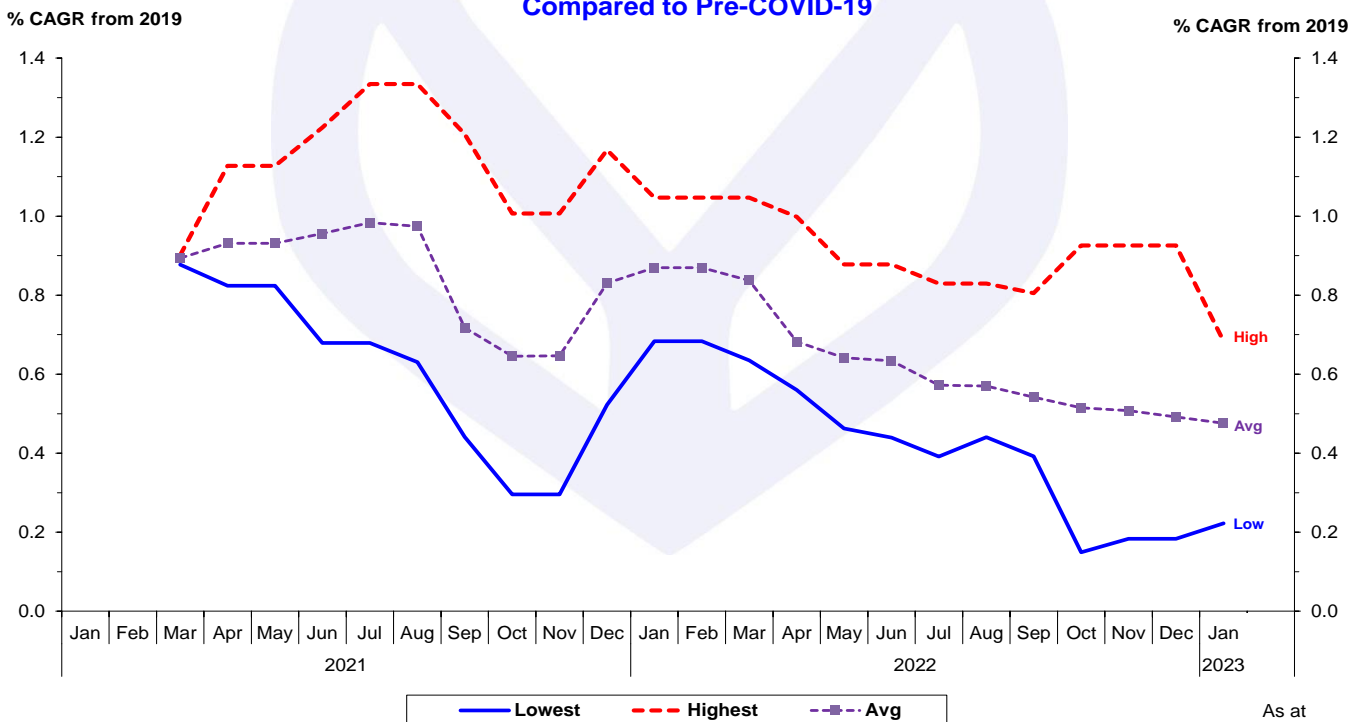
Note: \*Lowest and Highest of Forecasts by Major Institutions

**TH: GDP 2022 Forecast by Major Institutions Compared to Pre-COVID-19**



Note: % CAGR from 2019 is calculated by Research Department, Bangkok Bank.

**TH: GDP 2023 Forecast by Major Institutions Compared to Pre-COVID-19**



Note: % CAGR from 2019 is calculated by Research Department, Bangkok Bank.

คาดการณ์เศรษฐกิจของไทย โดยสถาบันต่างๆ

Thai GDP Forecast by Major Institutions (% YoY)						
Institution	As at	Year				
		2019*	2020*	2021*	2022f	2023f
BOT	Nov-22	2.2	-6.2	1.5	3.2	3.7
NESDC	Nov-22	2.2	-6.2	1.5	3.2	3.0-4.0
FPO	Jan-23	2.2	-6.2	1.5	2.8-3.3	3.3-4.3
<b>Average</b>		<b>2.20</b>	<b>-6.20</b>	<b>1.53</b>	<b>3.13</b>	<b>3.67</b>
ADB	Sep-22	2.2	-6.2	1.5	2.9	4.2
IMF	Oct-22	2.2	-6.2	1.5	2.8	3.7
WB	Jan-23	2.2	-6.2	1.5	3.4	3.6
<b>Average</b>		<b>2.20</b>	<b>-6.20</b>	<b>1.53</b>	<b>3.05</b>	<b>3.84</b>
<b>Total Average</b>		<b>2.20</b>	<b>-6.20</b>	<b>1.53</b>	<b>3.09</b>	<b>3.75</b>

\*Actual Data

1. สถาบันภายในประเทศ

1.1 คาดการณ์เศรษฐกิจของไทย โดย ธนาคารแห่งประเทศไทย

Thai GDP Forecast by BOT (% YoY)					
As at	2019	2020	2021	2022f	2023f
Mar-20	2.4	-5.3	3.0	-	-
Jun-20	2.4	-8.1	5.0	-	-
Sep-20	2.4	-7.8	3.6	-	-
Dec-20	2.4	-6.6	3.2	4.8	-
Mar-21	2.3	-6.1	3.0	4.7	-
May-21	2.3	-6.1	2.0	4.7	-
Jun-21	2.3	-6.1	1.8	3.9	-
Aug-21	2.3	-6.1	0.7	3.7	-
Sep-21	2.3	-6.1	0.7	3.9	-
Dec-21	2.3	-6.1	0.9	3.4	4.7
Mar-22	2.2	-6.2	1.6	3.2	4.4
Jun-22	2.2	-6.2	1.5	3.3	4.2
Sep-22	2.2	-6.2	1.5	3.3	3.8
Nov-22	2.2	-6.2	1.5	3.2	3.7

Source: Bank of Thailand

1.2 คาดการณ์เศรษฐกิจของไทย โดย สำนักงานสภาพัฒนาการเศรษฐกิจและสังคมแห่งชาติ

Thai GDP Forecast by NESDC (% YoY)					
As at	2019	2020	2021	2022f	2023f
Feb-20	2.4	1.5-2.5	-	-	-
May-20	2.4	(-6.0)-(-5.0)	-	-	-
Aug-20	2.4	(-7.8)-(-7.3)	-	-	-
Nov-20	2.4	-6.0	3.5-4.5	-	-
Feb-21	2.3	-6.1	2.5-3.5	-	-
May-21	2.3	-6.1	1.5-2.5	-	-
Aug-21	2.3	-6.1	0.7-1.2	-	-
Nov-21	2.3	-6.1	1.2	3.5-4.5	-
Feb-22	2.2	-6.2	1.6	3.5-4.5	-
May-22	2.2	-6.2	1.5	2.5-3.5	-
Aug-22	2.2	-6.2	1.5	2.7-3.2	-
Nov-22	2.2	-6.2	1.5	3.2	3.0-4.0

Source: Office of the National Economic and Social Development Council



1.3 คาดการณ์เศรษฐกิจของไทย โดย สำนักงานเศรษฐกิจการคลัง

Thai GDP Forecast by FPO (% YoY)					
As at	2019	2020	2021	2022f	2023f
Jan-20	2.5	2.8	-	-	-
Jul-20	<b>2.4</b>	(-9.0)-(-8.0)	-	-	-
Oct-20	<b>2.4</b>	(-8.2)-(-7.2)	4.0-5.0	-	-
Jan-21	<b>2.4</b>	(-6.8)-(-6.3)	2.3-3.3	-	-
Apr-21	<b>2.3</b>	<b>-6.1</b>	1.8-2.8	-	-
Jul-21	<b>2.3</b>	<b>-6.1</b>	0.8-1.8	4.0-5.0	-
Oct-21	<b>2.3</b>	<b>-6.1</b>	0.5-1.5	3.0-5.0	-
Jan-22	<b>2.3</b>	<b>-6.1</b>	0.9-1.4	3.5-4.5	-
Apr-22	<b>2.2</b>	<b>-6.2</b>	<b>1.6</b>	3.0-4.0	-
Jul-22	<b>2.2</b>	<b>-6.2</b>	<b>1.5</b>	3.0-4.0	-
Oct-22	<b>2.2</b>	<b>-6.2</b>	<b>1.5</b>	2.9-3.9	2.8-4.8
Jan-23	<b>2.2</b>	<b>-6.2</b>	<b>1.5</b>	2.8-3.3	3.3-4.3

Source: Fiscal Policy Office

2. สถาบันระหว่างประเทศ

2.1 คาดการณ์เศรษฐกิจของไทย โดย ธนาคารเพื่อการพัฒนาแห่งเอเชีย

Thai GDP Forecast by ADB (% YoY)					
As at	2019	2020	2021	2022f	2023f
Apr-20	<b>2.4</b>	-4.8	2.5	-	-
Jun-20	<b>2.4</b>	-6.5	3.5	-	-
Sep-20	<b>2.4</b>	-8.0	4.5	-	-
Apr-21	<b>2.3</b>	<b>-6.1</b>	3.0	4.5	4.5
Jul-21	<b>2.3</b>	<b>-6.1</b>	2.0	4.9	4.9
Sep-21	<b>2.3</b>	<b>-6.1</b>	0.8	3.9	3.9
Dec-21	<b>2.3</b>	<b>-6.1</b>	1.0	4.0	4.0
Apr-22	<b>2.2</b>	<b>-6.2</b>	<b>1.6</b>	3.0	4.5
Jul-22	<b>2.2</b>	<b>-6.2</b>	<b>1.5</b>	2.9	4.2
Sep-22	<b>2.2</b>	<b>-6.2</b>	<b>1.5</b>	2.9	4.2

Source: Asian Development Bank

2.2 คาดการณ์เศรษฐกิจของไทย โดย กองทุนการเงินระหว่างประเทศ

Thai GDP Forecast by IMF (% YoY)					
As at	2019	2020	2021	2022f	2023f
Apr-20	<b>2.4</b>	-6.7	6.1	-	-
Jun-20	<b>2.4</b>	-7.7	5.0	-	-
Oct-20	<b>2.4</b>	-7.1	4.0	4.4	-
Jan-21	<b>2.4</b>	-6.6	2.7	4.6	-
Apr-21	<b>2.3</b>	<b>-6.1</b>	2.6	5.6	3.8
Jul-21	<b>2.3</b>	<b>-6.1</b>	2.1	6.1	-
Oct-21	<b>2.3</b>	<b>-6.1</b>	1.0	4.5	4.0
Jan-22	<b>2.3</b>	<b>-6.1</b>	1.3	4.1	4.7
Apr-22	<b>2.2</b>	<b>-6.2</b>	<b>1.6</b>	3.3	4.3
Jul-22	<b>2.2</b>	<b>-6.2</b>	<b>1.5</b>	2.8	4.0
Oct-22	<b>2.2</b>	<b>-6.2</b>	<b>1.5</b>	2.8	3.7

Source: International Monetary Fund

2.3 คาดการณ์เศรษฐกิจของไทย โดย ธนาคารโลก

Thai GDP Forecast by WB (% YoY)					
As at	2019	2020	2021	2022f	2023f
Jan-20	2.5	2.7	2.8	-	-
Apr-20	<b>2.4</b>	-3.0	4.0	-	-
Jun-20	<b>2.4</b>	-5.0	4.1	-	-
Jan-21	<b>2.4</b>	-6.5	4.0	4.7	-
Mar-21	<b>2.3</b>	<b>-6.1</b>	3.4	4.7	3.9
Jun-21	<b>2.3</b>	<b>-6.1</b>	2.2	5.1	4.3
Sep-21	<b>2.3</b>	<b>-6.1</b>	1.0	3.6	3.1
Dec-21	<b>2.3</b>	<b>-6.1</b>	1.0	3.9	4.3
Jan-22	<b>2.3</b>	<b>-6.1</b>	1.0	3.9	4.3
Apr-22	<b>2.2</b>	<b>-6.2</b>	<b>1.6</b>	2.9	4.3
Jun-22	<b>2.2</b>	<b>-6.2</b>	<b>1.5</b>	2.9	4.3
Sep-22	<b>2.2</b>	<b>-6.2</b>	<b>1.5</b>	3.1	4.1
Dec-22	<b>2.2</b>	<b>-6.2</b>	<b>1.5</b>	3.4	3.6
Jan-23	<b>2.2</b>	<b>-6.2</b>	<b>1.5</b>	3.4	3.6

Source: World Bank