

**การผลิตหมวดยานยนต์ของไทย เดือน ก.พ. 2566**

- ดัชนีผลผลิตหมวดยานยนต์ เดือน ก.พ. 66 ขยายตัว 5.5% YoY และ 0.3% MoM หากพิจารณา 2M/66 ขยายตัว 5.9% YoY
- อัตราการใช้กำลังการผลิตหมวดยานยนต์ เดือน ก.พ. 66 อยู่ที่ 78.4% เพิ่มขึ้นจากช่วงเดียวกันของปีก่อน แต่ลดลงจากเล็กน้อยเดือนก่อน หากพิจารณา 2M/66 เฉลี่ย 78.6% เพิ่มขึ้นจากช่วงเดียวกันของปีก่อน

**การประเมินอันดับค่า อิงค่าต่ำสุด ค่าเฉลี่ย และค่าสูงสุด (ปี 2559-66)**

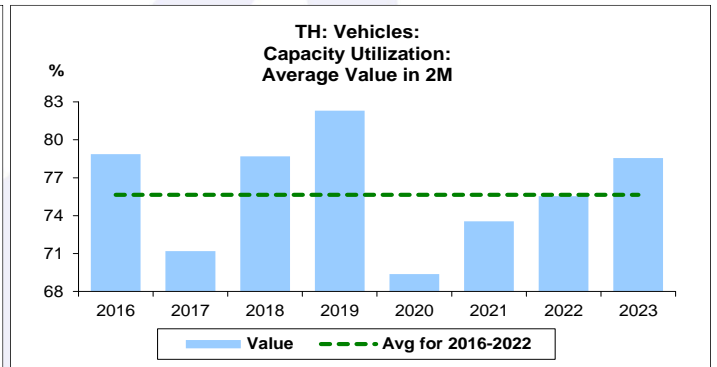
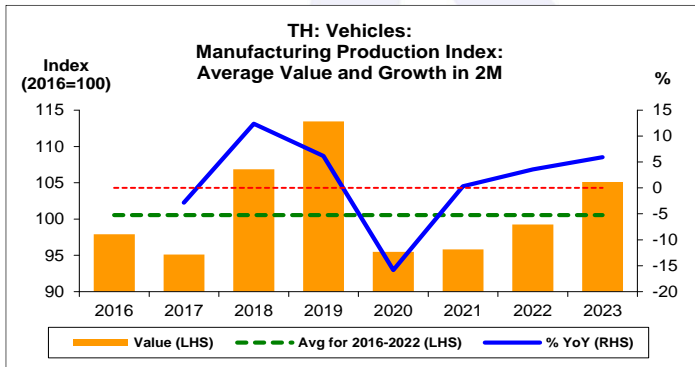
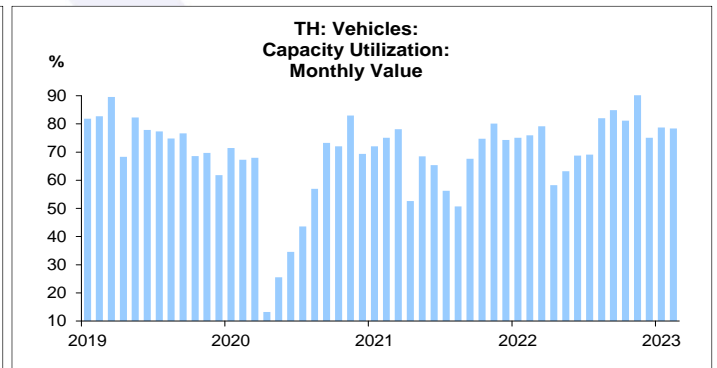
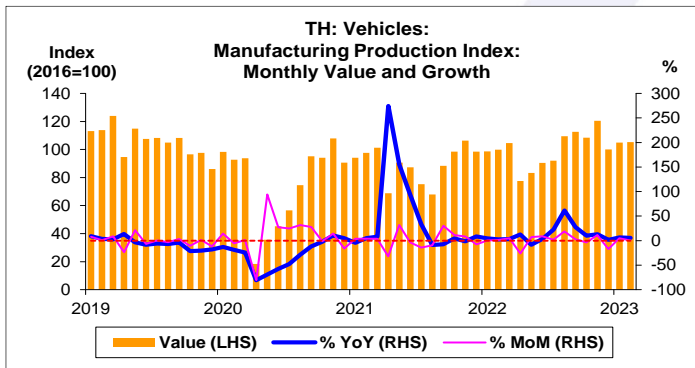
	All Periods			Same Periods			Latest
	Month	Quarter	Year	YTD	Quarter	Month	
<b>Vehicles</b>							
Manufacturing Production Index	3	3	3	4	4	4	Feb-23
Capacity Utilization	3	3	3	4	4	3	Feb-23

หมายเหตุ: 5 สูง 4 ค่อนข้างสูง 3 ปานกลาง 2 ค่อนข้างต่ำ 1 ต่ำ

**อัตราการเปลี่ยนแปลงรายปี (ปี 2559-65)**

%	Average YoY Growth	CAGR
<b>Vehicles</b>		
Manufacturing Production Index	1.3	0.0

ข้อมูลปี 2559-65

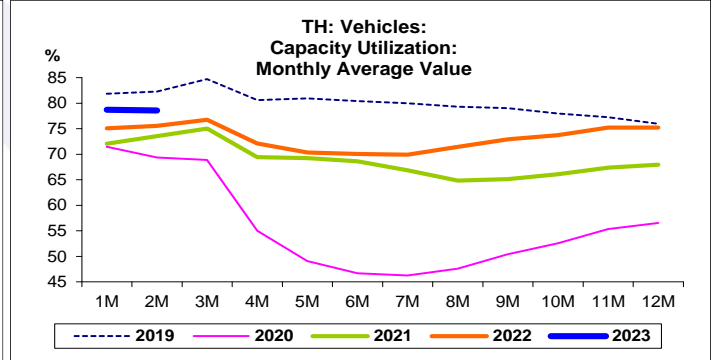
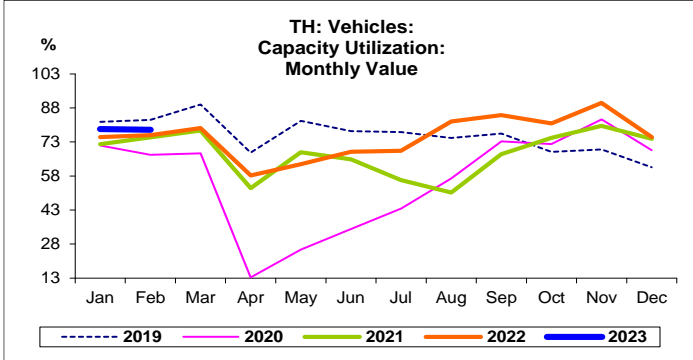
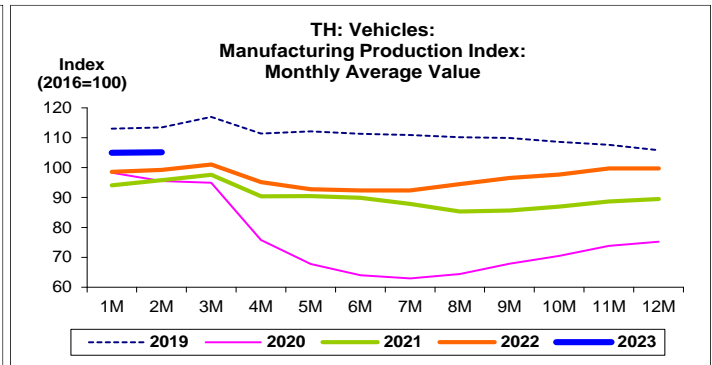
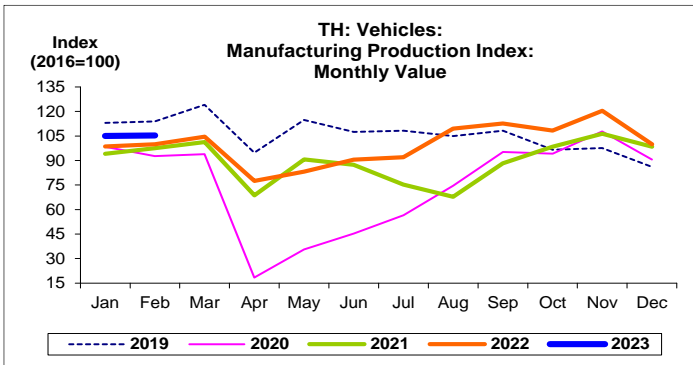


ที่มา: สำนักงานเศรษฐกิจอุตสาหกรรม

หมายเหตุ: 1. หมวดยานยนต์ คือ TSIC 29

2. ตั้งแต่เดือน ม.ค. 62 สำนักงานเศรษฐกิจอุตสาหกรรมได้ปรับน้ำหนัก และเปลี่ยนปีฐานจากปี 2554 เป็นปี 2559

3. CAGR คือ Compound Annual Growth Rate



หมวดยานยนต์:

จุดสูงสุดและต่ำสุดในแต่ละช่วงเวลา ในระยะเวลา 8 ปี (ปี 2559-66)

	ค่าปัจจุบัน	%ค่าสูงสุด	%ค่าต่ำสุด	ค่าสูงสุด	Date	ค่าต่ำสุด	Date
<b>Manufacturing Production Index</b>							
เทียบกับทุกช่วงเวลา							
ก.พ. 66	105.3	-15.1	473.4	124.0	มี.ค. 62	18.4	เม.ย. 63
Q4/65	109.6	-6.3	231.4	117.0	Q1/62	33.1	Q2/63
2565	99.8	-11.0	32.6	112.1	2561	75.2	2563
เทียบกับช่วงเวลาเดียวกัน							
ก.พ. 66	105.3	-7.6	13.6	113.9	ก.พ. 62	92.7	ก.พ. 63
2M/66	105.1	-7.4	10.5	113.5	2M/62	95.1	2M/60
Q4/65	109.6	-6.2	17.3	116.8	Q4/61	93.4	Q4/62
	ค่าปัจจุบัน	ลบค่าสูงสุด	ลบค่าต่ำสุด	ค่าสูงสุด	Date	ค่าต่ำสุด	Date
<b>Capacity Utilization (%)</b>							
เทียบกับทุกช่วงเวลา							
ก.พ. 66	78.4	-14.9	65.1	93.3	มี.ค. 59	13.3	เม.ย. 63
Q4/65	82.1	-2.6	57.7	84.7	Q1/62	24.5	Q2/63
2565	75.2	-6.5	18.7	81.7	2561	56.5	2563
เทียบกับช่วงเวลาเดียวกัน							
ก.พ. 66	78.4	-5.0	11.1	83.4	ก.พ. 59	67.3	ก.พ. 63
2M/66	78.6	-3.8	9.2	82.3	2M/62	69.4	2M/63
Q4/65	82.1	-2.5	15.4	84.7	Q4/61	66.7	Q4/62