ธนาคารกรุงเทพ Bangkok Bank

Research Department

TH: Industry Report - PROD

Apparel

29 ตุลาคม 2562

การผลิตหมวดเครื่องแต่งกายของไทย เดือน ก.ย. 2562

- ดัชนีผลผลิตหมวดเครื่องแต่งกาย เดือน ก.ย. 62 ขยายตัว 2.6% YoY แต่หดตัว 3.7% MoM หากพิจารณา 9M/62 หดตัว 2.2% YoY
- อัตราการใช้กำลังการผลิตหมวดเครื่องแต่งกาย เดือน ก.ย. 62 อยู่ที่ 56.1% ลดลงจากช่วงเดียวกันของปีก่อน และเดือนก่อน หากพิจารณา 9M/62 เฉลี่ย 57.2% ลดลงจากช่วงเดียวกันของปีก่อน

การประเมินอันดับค่า อิงค่าต่ำสุด ค่าเฉลี่ย และค่าสูงสุด (ปี 2554-62)

	All Periods			Same Periods			Latest
	Month	Quarter	Year	YTD	Quarter	Month	
Apparel							
Production Index	2	2	2	1	2	2	Sep-19
Capacity Utilization	2	2	2	1	1	2	Sep-19

หมายเหตุ: 5 สูง | 4 ค่อนข้างสูง | 3 ปานกลาง | 2 ค่อนข้างต่ำ | 1 ต่ำ

อัตราการเปลี่ยนแปลงรายปี (ปี 2554-61)

%	Average YoY Growth	CAGR
Apparel		
Production Index	-1.5	-1.6

[1]ข้อมูลปี 2554-61

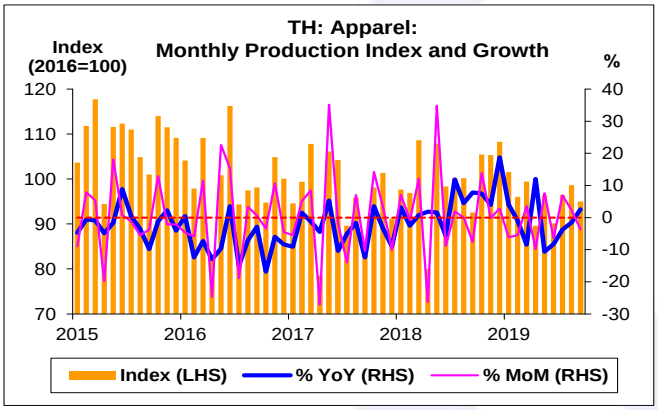

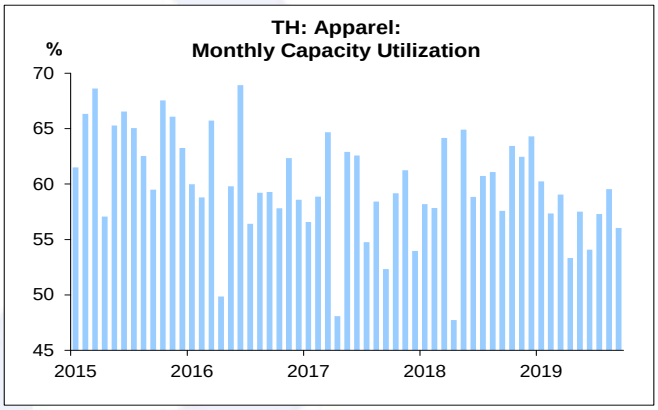

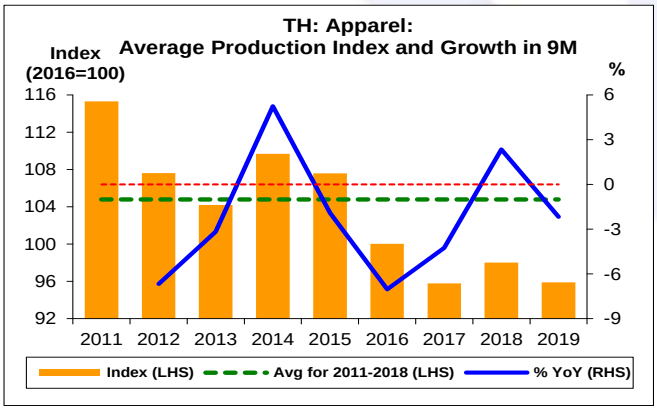

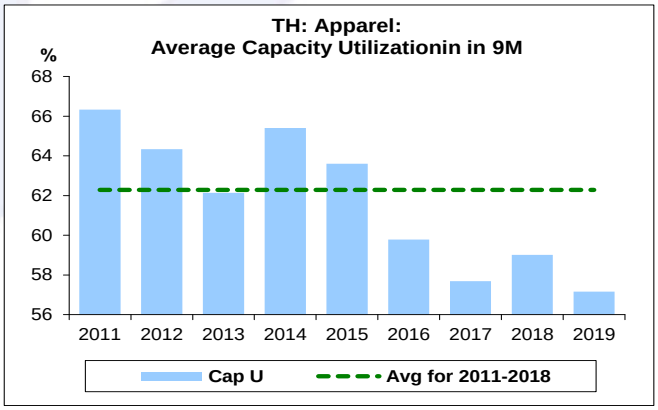

ที่มา: สำนักงานเศรษฐกิจอุตสาหกรรม

หมายเหตุ: 1. หมวดเครื่องแต่งกาย คือ TSIC 14

2. ตั้งแต่เดือน ม.ค. 62 สำนักงานเศรษฐกิจอุตสาหกรรมได้ปรับน้ำหนัก และเปลี่ยนปีฐานจากปี 2554 เป็นปี 2559

3. CAGR คือ Compound Annual Growth Rate

TH: Industry Report - PROD

Apparel

29 ตุลาคม 2562

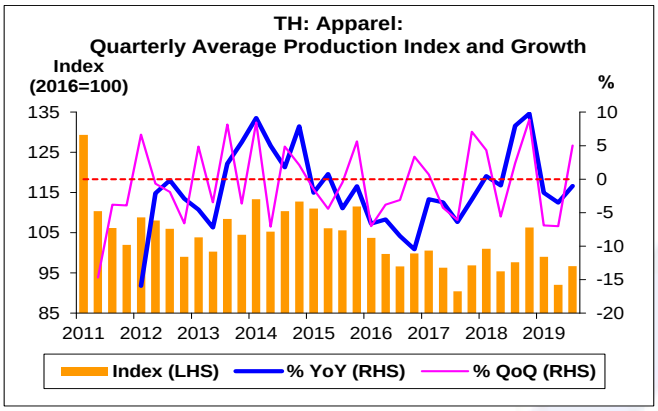

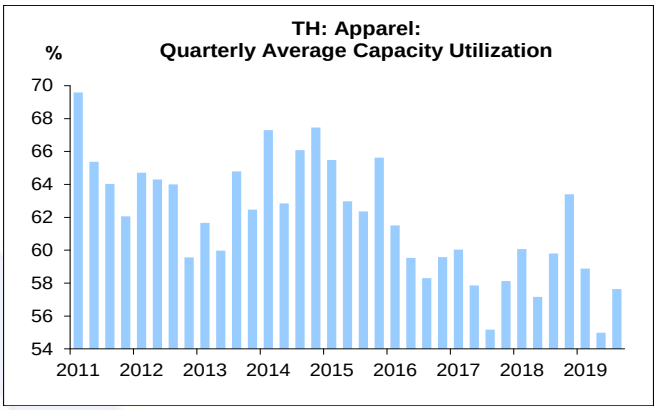

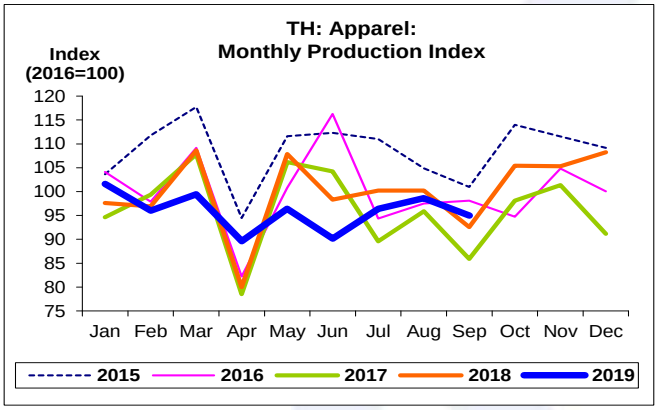

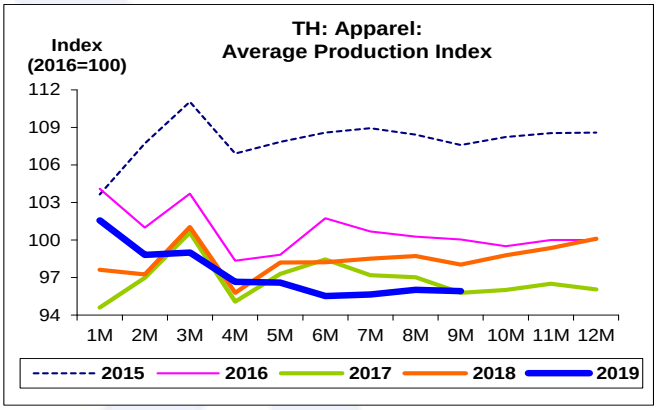

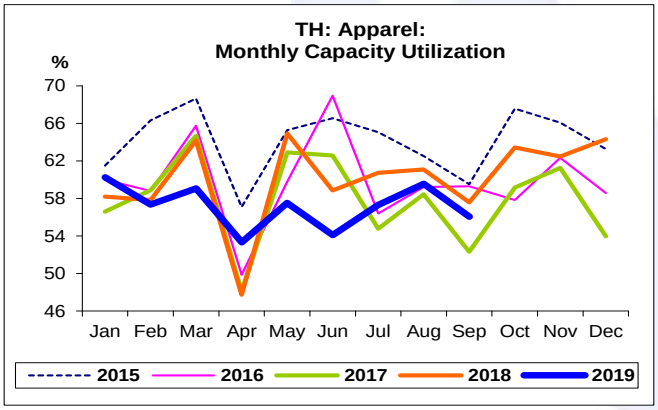

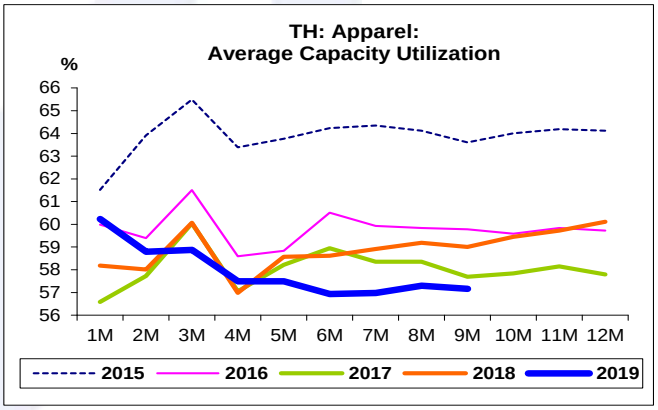

เครื่องแต่งกาย:

จุดสูงสุดและต่ำสุดในแต่ละช่วงเวลา ในระยะเวลา 9 ปี (ปี 2554-62)

	ค่าปัจจุบัน	% จาก ค่าสูงสุด	% จาก ค่าต่ำสุด	ค่าสูงสุด	Date	ค่าต่ำสุด	Date
Production Index							
เทียบกับทุกช่วงเวลา							
ก.ย. 62	95.0	-31.0	20.9	137.7	ม.ค. 54	78.5	เม.ย. 60
Q3/62	96.7	-25.3	6.9	129.4	Q1/54	90.5	Q3/60
2561	100.1	-10.6	4.2	112.0	2554	96.1	2560
เทียบกับช่วงเวลาเดียวกัน							
ก.ย. 62	95.0	-15.1	10.6	111.9	ก.ย. 57	85.9	ก.ย. 60
9M/62	95.9	-16.8	0.1	115.3	9M/54	95.8	9M/60
Q3/62	96.7	-12.4	6.9	110.4	Q3/57	90.5	Q3/60
	ค่าปัจจุบัน	**ผลต่างจาก ค่าสูงสุด**	**ผลต่างจาก ค่าต่ำสุด**	**ค่าสูงสุด**	**Date**	**ค่าต่ำสุด**	**Date**
Capacity Utilization (%)							
เทียบกับทุกช่วงเวลา							
ก.ย. 62	56.1	-17.6	8.3	73.7	มี.ค. 54	47.7	เม.ย. 61
Q3/62	57.6	-12.0	2.7	69.6	Q1/54	55.0	Q2/62
2561	60.1	-5.8	2.3	65.9	2557	57.8	2560
เทียบกับช่วงเวลาเดียวกัน							
ก.ย. 62	56.1	-10.5	3.7	66.6	ก.ย. 57	52.3	ก.ย. 60
9M/62	57.2	-9.2	-	66.3	9M/54	57.2	9M/62
Q3/62	57.6	-8.5	2.5	66.1	Q3/57	55.2	Q3/60