

สินเชื่อส่วนบุคคลของ ธพ. ในไทย เดือน มี.ค. 2560

- เดือน มี.ค. 60 สินเชื่อส่วนบุคคลของ ธพ. จำนวน 2,345.4 Bn THB ขยายตัว 5.8% YoY แต่หดตัว 0.1% QoQ
- เดือน มี.ค. 60 สินเชื่อเพื่อที่อยู่อาศัย สินเชื่อบัตรเครดิต และสินเชื่อส่วนบุคคลที่ไม่มีหลักประกัน คิดเป็น 84.8% 8.7% และ 6.5% ของสินเชื่อส่วนบุคคลของ ธพ. ทั้งหมด ตามลำดับ
- เดือน มี.ค. 60 สินเชื่อส่วนบุคคลของ ธพ. คิดเป็น 21.2% ของสินเชื่อรวมของ ธพ.

การประเมินอันดับค่า อิงค่าต่ำสุด ค่าเฉลี่ย และค่าสูงสุด (ปี 2550-60)

	All Periods		Same Periods	Latest
	Quarter	Year	Quarter	
Personal Loans of Commercial Banks	5	5	5	Mar-17
Housing Loans	5	5	5	Mar-17
Credit Card Loans	5	5	5	Mar-17
Unsecured Personal Loans	4	4	5	Mar-17

หมายเหตุ: 5 สูง 4 ค่อนข้างสูง 3 ปานกลาง 2 ค่อนข้างต่ำ 1 ต่ำ

อัตราการเปลี่ยนแปลงรายปี (ปี 2550-59)

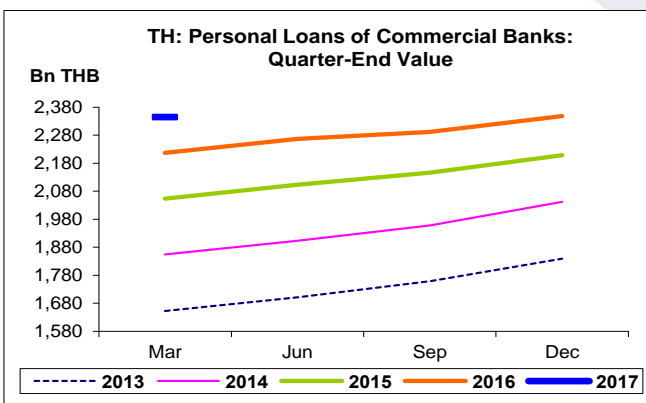
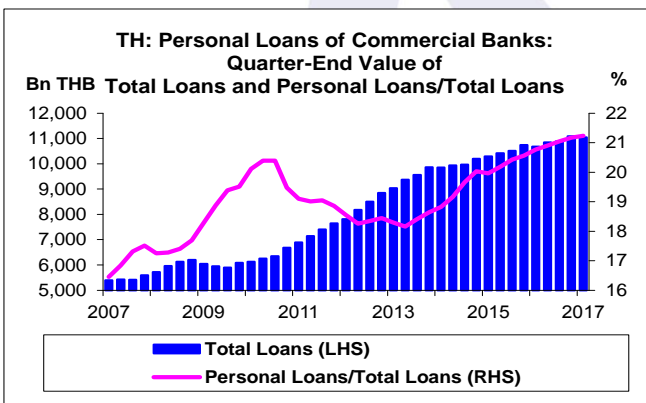
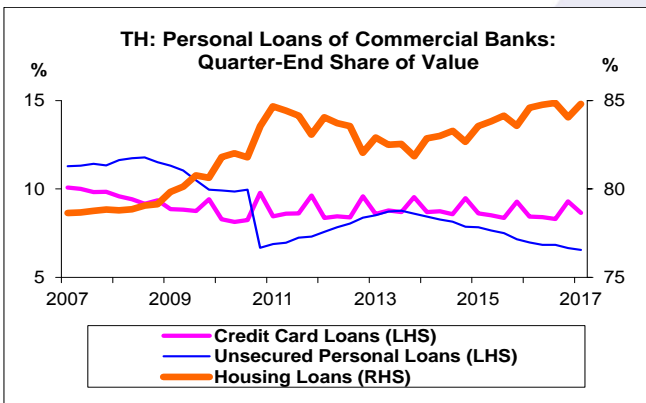
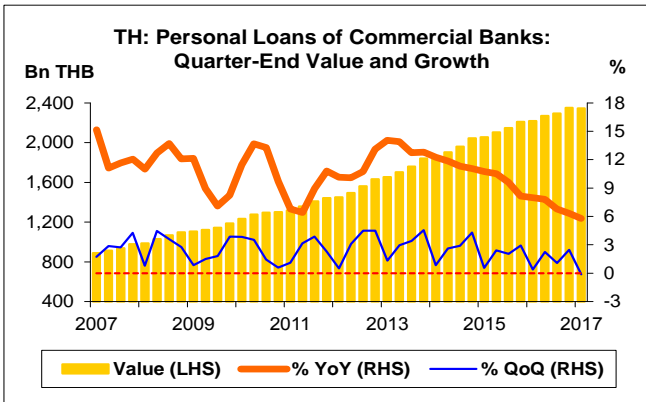
%	Average YoY Growth	CAGR
Personal Loans of Commercial Banks	10.2	10.4
Housing Loans	11.0	11.2
Credit Card Loans	9.6	9.1
Unsecured Personal Loans	5.2	4.9

ที่มา: ธนาคารแห่งประเทศไทย (ธปท.)

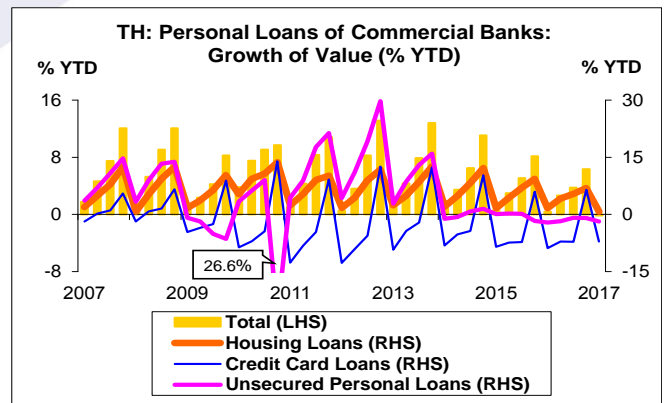
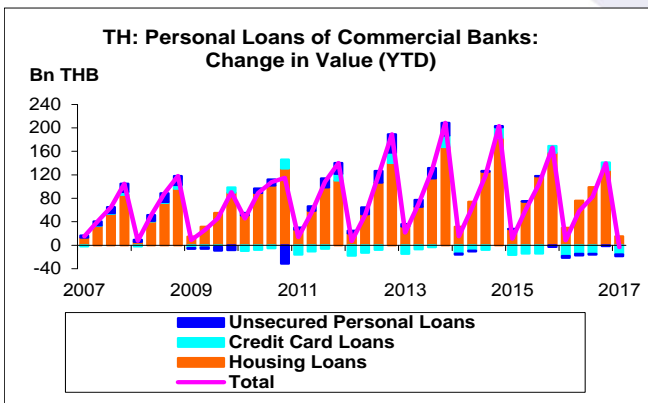
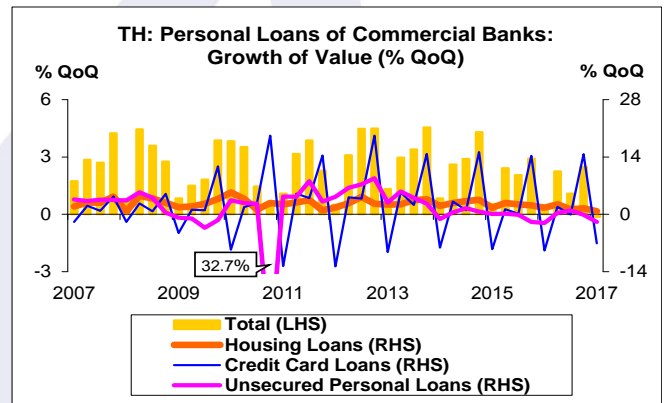
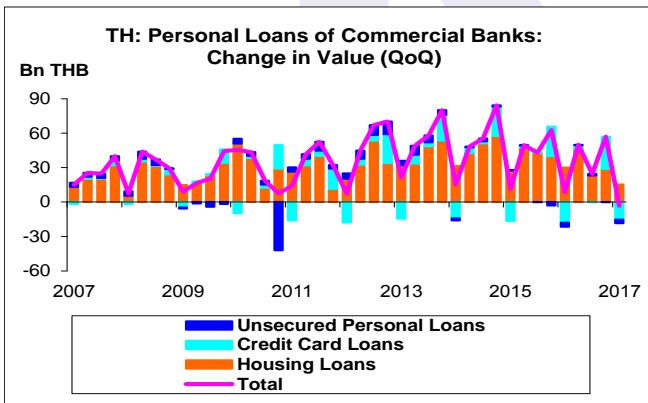
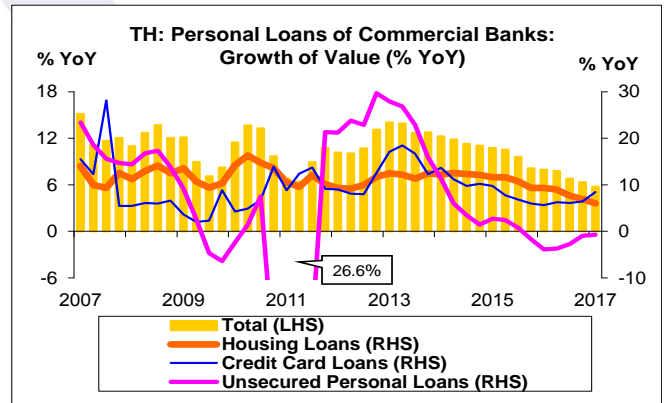
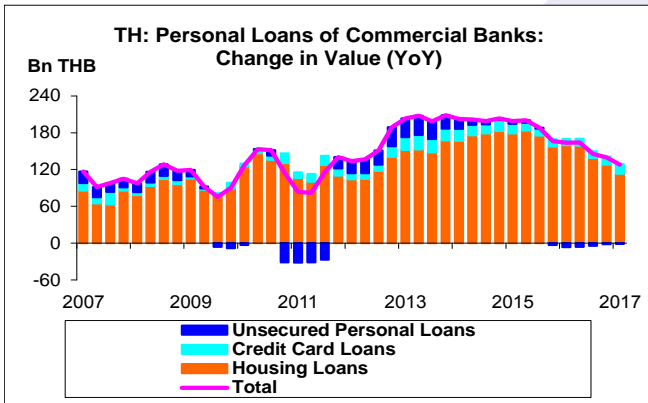
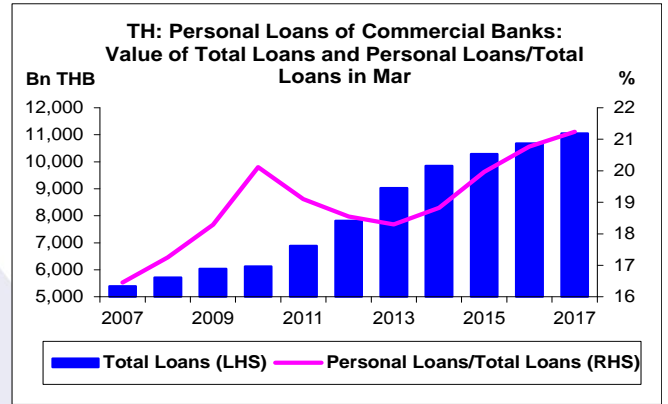
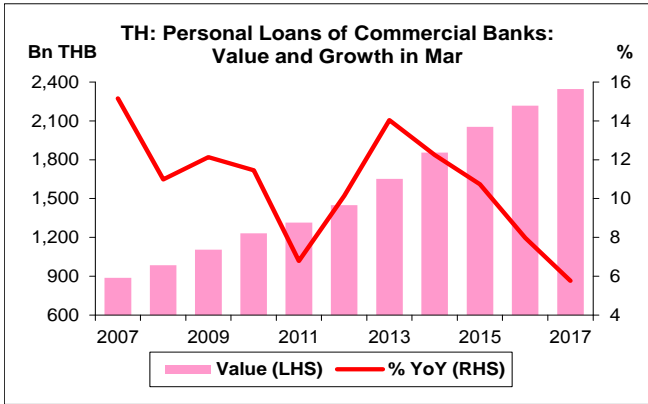
หมายเหตุ: 1. สินเชื่อส่วนบุคคลของ ธพ. เป็นข้อมูลรายไตรมาส

2. ธนาคารแห่งประเทศไทยได้รับข้อมูลตั้งแต่วันที่ พ.ย. 53 เนื่องจากพบว่าที่ผ่านมา ธพ. บางแห่งส่งข้อมูลที่ไม่ตรงกับนิยามของสินเชื่อส่วนบุคคลที่ไม่มีหลักประกัน ส่งผลให้สินเชื่อลดลงมาก

3. CAGR คือ Compound Annual Growth Rate



- สินเชื่อส่วนบุคคลของ ธพ. เดือน มี.ค. 60 จำนวน 2,345.4 Bn THB เพิ่มขึ้น 128.0 Bn THB ขยายตัว 5.8% YoY ขยายตัวติดต่อกันเป็นไตรมาสที่ 41 หากเทียบกับเดือน ธ.ค. 59 ลดลง 3.2 Bn THB หดตัว 0.1% QoQ หดตัวเป็นครั้งแรก หลังจากขยายตัวติดต่อกัน 40 ไตรมาส
- สินเชื่อส่วนบุคคลของ ธพ. ประกอบด้วย สินเชื่อเพื่อที่อยู่อาศัย สินเชื่อบัตรเครดิต และสินเชื่อส่วนบุคคลที่ไม่มีหลักประกัน โดยเดือน มี.ค. 60 คิดเป็น 84.8% 8.7% และ 6.5% ของสินเชื่อส่วนบุคคลของ ธพ. ทั้งหมด ตามลำดับ
- สินเชื่อเพื่อที่อยู่อาศัย และสินเชื่อบัตรเครดิต เดือน มี.ค. 60 จำนวน 1,989.2 และ 202.8 Bn THB เพิ่มขึ้น 113.2 และ 15.8 Bn THB ขยายตัว 6.0% YoY และ 8.5% YoY ตามลำดับ แต่ สินเชื่อส่วนบุคคลที่ไม่มีหลักประกัน จำนวน 153.4 Bn THB ลดลง 1.1 Bn THB หดตัว 0.7% YoY ทั้งนี้ สินเชื่อเพื่อที่อยู่อาศัย สูงสุดนับตั้งแต่ Q1/50
- หากเทียบกับเดือน ธ.ค. 59 สินเชื่อเพื่อที่อยู่อาศัย เพิ่มขึ้น 15.2 Bn THB ขยายตัว 0.8% QoQ แต่ สินเชื่อบัตรเครดิต และสินเชื่อส่วนบุคคลที่ไม่มีหลักประกัน ลดลง 15.5 และ 2.9 Bn THB หดตัว 7.1% QoQ และ 1.9% QoQ ตามลำดับ
- เดือน มี.ค. 60 สินเชื่อส่วนบุคคลของ ธพ. คิดเป็น 21.2% ของสินเชื่อรวมของ ธพ. ทั้งนี้ สินเชื่อรวมของ ธพ. เดือน มี.ค. 60 จำนวน 11,046.2 Bn THB





สินเชื่อส่วนบุคคลของธนาคารพาณิชย์ในไทย:
จุดสูงสุดและต่ำสุดในแต่ละช่วงเวลา ในระยะเวลา 11 ปี (ปี 2550-60)

Bn THB	ค่าปัจจุบัน	% จาก ค่าสูงสุด	% จาก ค่าต่ำสุด	ค่าสูงสุด	Date	ค่าต่ำสุด	Date
Personal Loans of Commercial Banks							
เทียบกับทุกช่วงเวลา							
Q1/60	2,345.4	-0.1	164.1	2,348.6	Q4/59	888.1	Q1/50
2559	2,348.6	-	140.1	2,348.6	2559	978.1	2550
เทียบกับช่วงเวลาเดียวกัน							
Q1/60	2,345.4	-	164.1	2,345.4	Q1/60	888.1	Q1/50