

สินเชื่อส่วนบุคคลของธนาคารพาณิชย์ในประเทศไทย เดือน ก.ย. 2561

- เดือน ก.ย. 61 สินเชื่อส่วนบุคคลของธนาคารพาณิชย์ จำนวน 2,570.7 Bn THB ขยายตัว 6.5% YoY 2.1% QoQ และ 3.9% YTD
- เดือน ก.ย. 61 สินเชื่อเพื่อที่อยู่อาศัย สินเชื่อบัตรเครดิต และสินเชื่อส่วนบุคคลที่ไม่มีหลักประกัน คิดเป็น 85.1% 8.6% และ 6.3% ของสินเชื่อส่วนบุคคลของ ธพ. ทั้งหมด ตามลำดับ
- เดือน ก.ย. 61 สินเชื่อส่วนบุคคลของ ธพ. คิดเป็น 21.5% ของสินเชื่อรวมของ ธพ.

การประเมินอันดับค่า อิงค่าต่ำสุด ค่าเฉลี่ย และค่าสูงสุด (ปี 2551-61)

	All Periods		Same Periods	Latest
	Quarter	Year	Quarter	
Personal Loans of Commercial Banks	5	5	5	Sep-18
Housing Loans	5	5	5	Sep-18
Credit Card Loans	5	5	5	Sep-18
Unsecured Personal Loans	4	4	4	Sep-18

หมายเหตุ: **5** สูง **4** ค่อนข้างสูง **3** ปานกลาง **2** ค่อนข้างต่ำ **1** ต่ำ

อัตราการเปลี่ยนแปลงรายปี (ปี 2551-60)

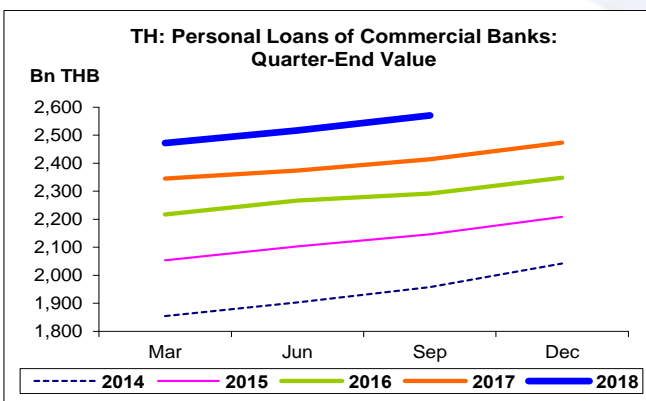
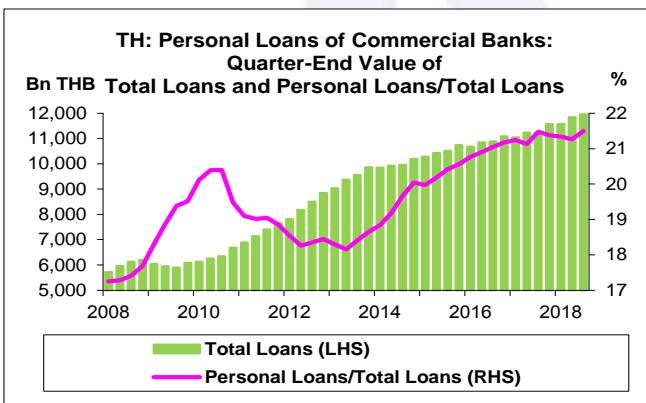
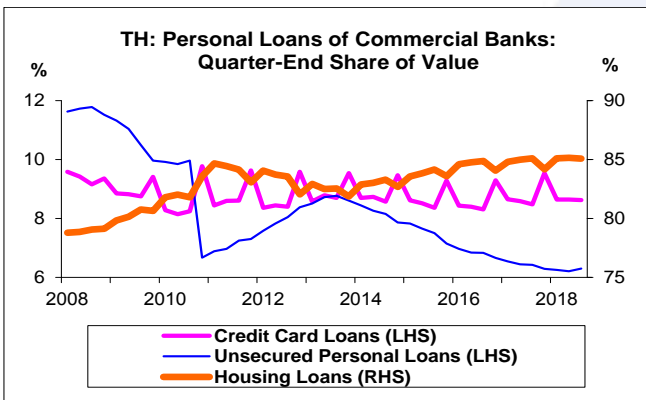
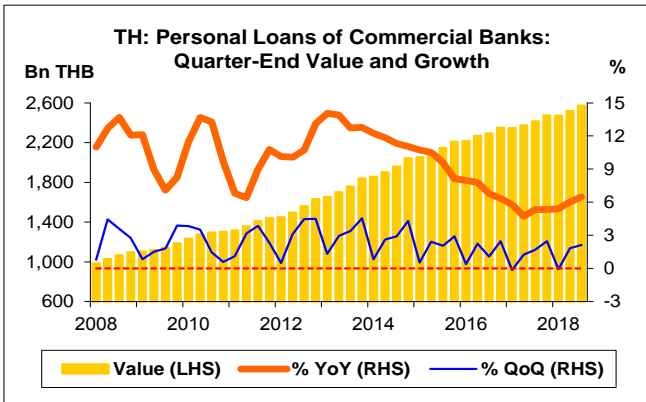
%	Average YoY Growth	CAGR
Personal Loans of Commercial Banks	9.8	9.7
Housing Loans	10.5	10.4
Credit Card Loans	9.4	9.4
Unsecured Personal Loans	4.6	3.4

ที่มา: ธนาคารแห่งประเทศไทย (ธพท.)

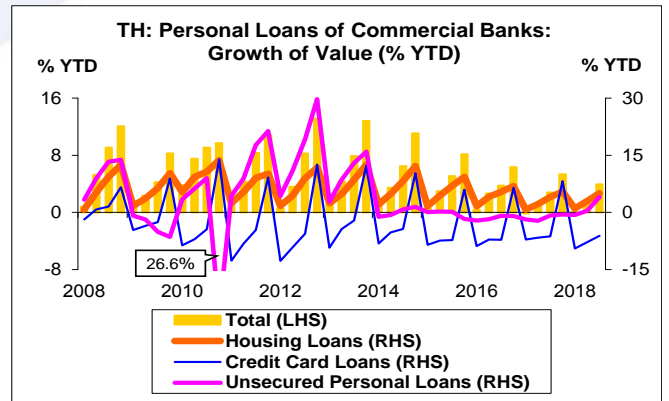
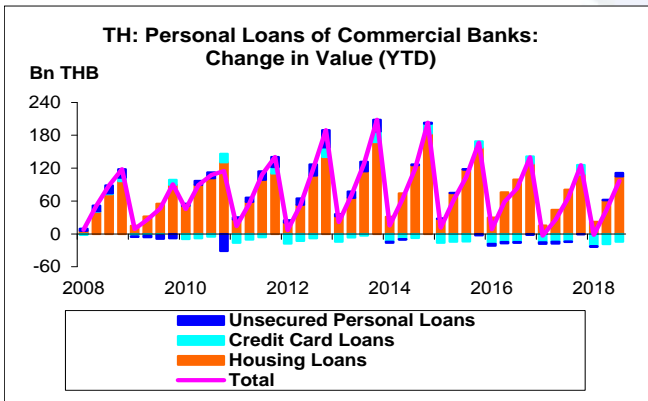
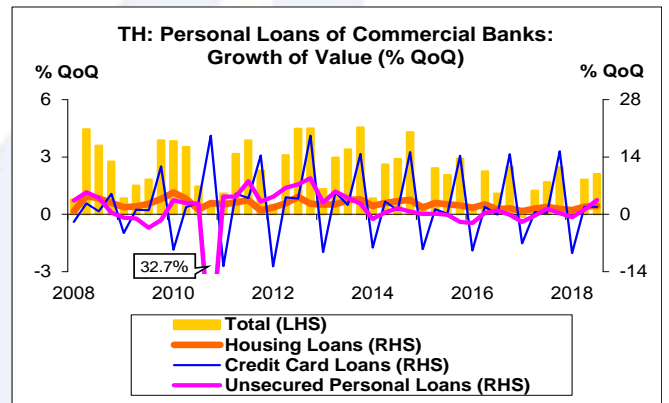
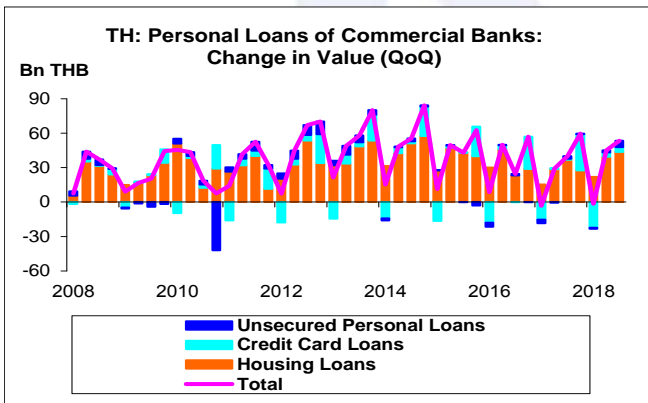
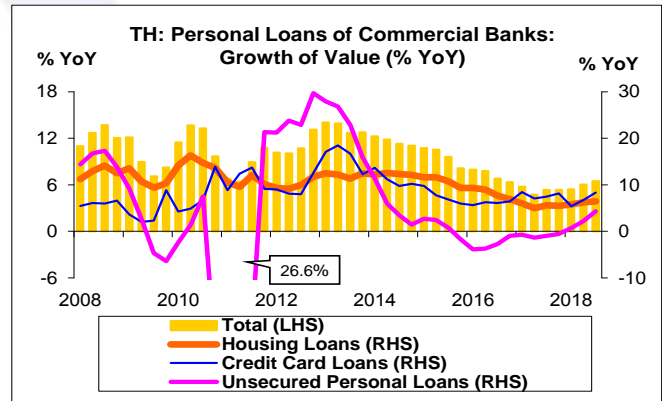
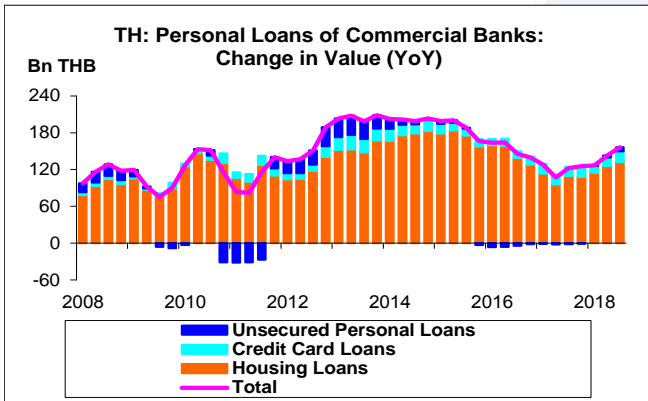
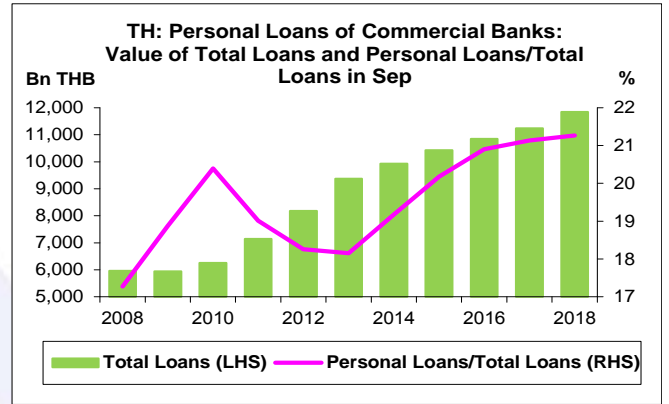
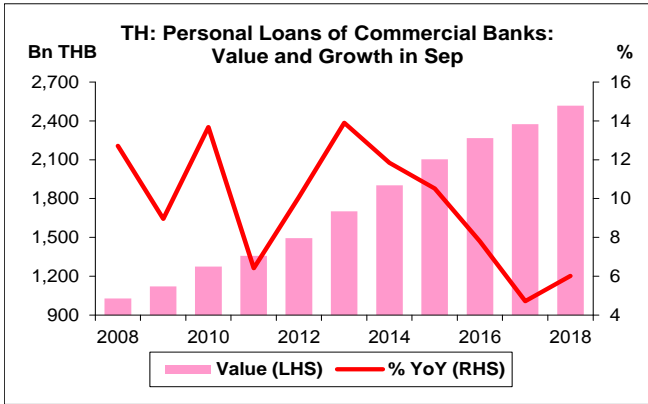
หมายเหตุ: 1. สินเชื่อส่วนบุคคลของธนาคารพาณิชย์ (ธพ.) เป็นข้อมูลรายไตรมาส

2. ธนาคารแห่งประเทศไทยได้ปรับข้อมูลตั้งแต่วันที่ พ.ย. 53 เนื่องจากพบว่าที่ผ่านมา ธพ. บางแห่งส่งข้อมูลที่ไม่ตรงกับนิยามของสินเชื่อส่วนบุคคลที่ไม่มีหลักประกัน ส่งผลให้สินเชื่อลดลงมาก

3. CAGR คือ Compound Annual Growth Rate



- สินเชื่อส่วนบุคคลของ ธพ. เดือน ก.ย. 61 จำนวน 2,570.7 Bn THB สูงสุดนับตั้งแต่ Q1/51 โดยเพิ่มขึ้น 156.3 Bn THB ขยายตัว 6.5% YoY ขยายตัวติดต่อกันเป็นไตรมาสที่ 43 หากเทียบกับเดือน มิ.ย. 61 เพิ่มขึ้น 53.3 Bn THB ขยายตัว 2.1% QoQ หากเทียบกับสิ้นปี 60 เพิ่มขึ้น 96.8 Bn THB ขยายตัว 3.9% YTD
- สินเชื่อส่วนบุคคลของ ธพ. ประกอบด้วย สินเชื่อเพื่อที่อยู่อาศัย สินเชื่อบัตรเครดิต และสินเชื่อส่วนบุคคลที่ไม่มีหลักประกัน โดยเดือน ก.ย. 61 คิดเป็น 85.1% 8.6% และ 6.3% ของสินเชื่อส่วนบุคคลของ ธพ. ทั้งหมด ตามลำดับ
- สินเชื่อเพื่อที่อยู่อาศัย สินเชื่อบัตรเครดิต และสินเชื่อส่วนบุคคลที่ไม่มีหลักประกัน เดือน ก.ย. 61 จำนวน 2,187.3 221.6 และ 161.8 Bn THB เพิ่มขึ้น 132.5 17.1 และ 6.7 Bn THB ขยายตัว 6.5% 8.3% และ 4.3% YoY ตามลำดับ ทั้งนี้ สินเชื่อเพื่อที่อยู่อาศัย และสินเชื่อส่วนบุคคลที่ไม่มีหลักประกัน ต่างสูงสุดนับตั้งแต่ Q1/51
- หากเทียบกับเดือน มิ.ย. 61 สินเชื่อเพื่อที่อยู่อาศัย สินเชื่อบัตรเครดิต และสินเชื่อส่วนบุคคลที่ไม่มีหลักประกัน เพิ่มขึ้น 43.7 4.1 และ 5.5 Bn THB ขยายตัว 2.0% 1.9% และ 3.5% QoQ ตามลำดับ
- หากเทียบกับสิ้นปี 60 สินเชื่อเพื่อที่อยู่อาศัย และสินเชื่อส่วนบุคคลที่ไม่มีหลักประกัน เพิ่มขึ้น 105.0 และ 6.2 Bn THB ขยายตัว 5.0% และ 4.0% YTD ตามลำดับ แต่ สินเชื่อบัตรเครดิต ลดลง 14.4 Bn THB หดตัว 6.1% YTD
- เดือน ก.ย. 61 สินเชื่อส่วนบุคคลของ ธพ. คิดเป็น 21.5% ของสินเชื่อรวมของ ธพ. ทั้งนี้ สินเชื่อรวมของ ธพ. เดือน ก.ย. 61 จำนวน 11,957.3 Bn THB



สินเชื่อส่วนบุคคลของธนาคารพาณิชย์ในไทย:
จุดสูงสุดและต่ำสุดในแต่ละช่วงเวลา ในระยะเวลา 11 ปี (ปี 2551-61)

Bn THB	ค่าปัจจุบัน	% จาก ค่าสูงสุด	% จาก ค่าต่ำสุด	ค่าสูงสุด	Date	ค่าต่ำสุด	Date
Personal Loans of Commercial Banks							
เทียบกับทุกช่วงเวลา							
Q3/61	2,570.7	-	160.8	2,570.7	Q3/61	985.7	Q1/51
2560	2,473.8	-	125.7	2,473.8	2560	1,096.1	2551
เทียบกับช่วงเวลาเดียวกัน							
Q3/61	2,570.7	-	141.0	2,570.7	Q3/61	1,066.7	Q3/51