

**สินเชื่อส่วนบุคคลที่ไม่มีหลักประกันในไทย เดือน เม.ย. 2562**

- สินเชื่อส่วนบุคคลที่ไม่มีหลักประกัน เดือน เม.ย. 62 จำนวน 517.8 Bn THB ขยายตัวถึง 45.2% YoY 5.2% MoM และ 35.1% YTD
- จำนวนบัญชีสินเชื่อส่วนบุคคลที่ไม่มีหลักประกัน เดือน เม.ย. 62 จำนวน 14,625.3 พันบัญชี ขยายตัว 13.8% YoY 5.3% MoM และ 9.1% YTD
- สินเชื่อส่วนบุคคลที่ไม่มีหลักประกันต่อบัญชี เดือน เม.ย. 62 จำนวน 35,406.8 THB ขยายตัวถึง 27.6% YoY และ 23.9% YTD แต่หดตัว 0.1% MoM

**การประเมินอันดับค่า อิงค่าต่ำสุด ค่าเฉลี่ย และค่าสูงสุด (ปี 2552-62)**

	All Periods			Same Periods		Latest
	Month	Quarter	Year	Quarter	Month	
<b>Unsecured Personal Loans</b>						
Value	5	5	5	5	5	Apr-19
Number of Accounts	5	5	5	5	5	Apr-19
Value per Account	5	5	5	5	5	Apr-19

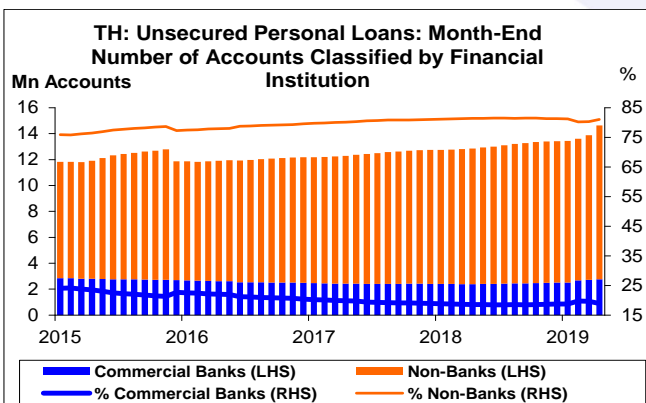
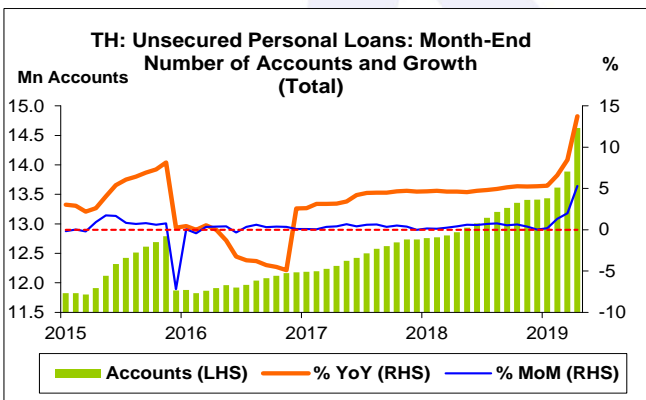
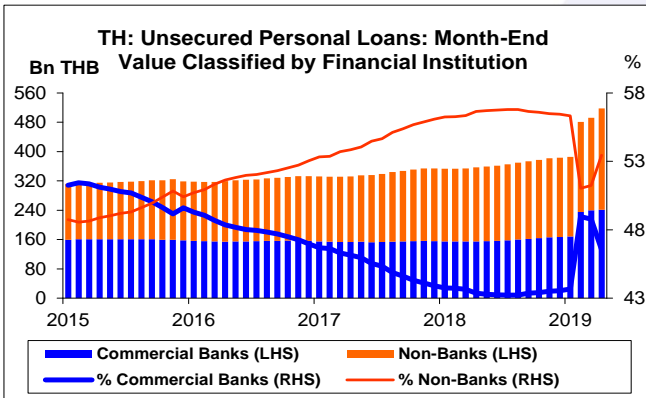
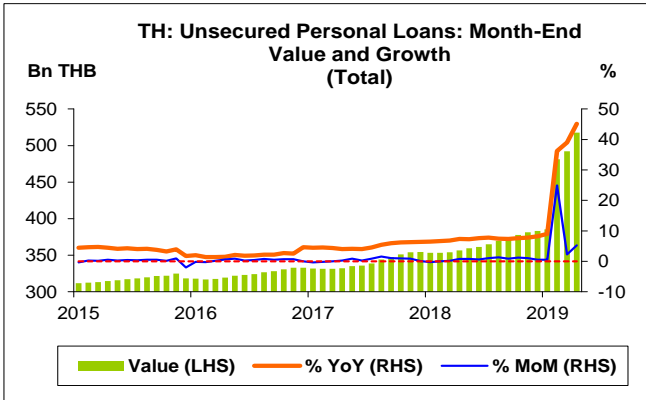
หมายเหตุ: 5 สูง 4 ค่อนข้างสูง 3 ปานกลาง 2 ค่อนข้างต่ำ 1 ต่ำ

**อัตราการเปลี่ยนแปลงรายปี (ปี 2552-61)**

%	Average YoY Growth	CAGR
<b>Unsecured Personal Loans</b>		
Value	7.1	6.7
Number of Accounts	5.0	4.9
Value per Account	1.9	1.8

ที่มา: ธนาคารแห่งประเทศไทย (ธปท.)

- หมายเหตุ: 1. สินเชื่อส่วนบุคคลที่ไม่มีหลักประกัน รวมถึงสินเชื่อที่เกิดจากการให้เข้าซื้อ และการให้เข้าแบบลีสซิ่ง และสินเชื่อที่มีทะเบียนรถเป็นประกัน แต่ไม่รวมสินเชื่อที่เกิดจากการให้เข้าซื้อ และการให้เข้าแบบลีสซิ่งในรถและเครื่องจักร และสินเชื่อบัตรเครดิต
2. ธปท. ได้ปรับข้อมูลตั้งแต่เดือน พ.ย. 53 เนื่องจากพบว่า ที่ผ่านมา ธปท. บางแห่งส่งข้อมูลที่ไม่ตรงกับนิยามของสินเชื่อส่วนบุคคลที่ไม่มีหลักประกัน ส่งผลให้สินเชื่อลดลงมาก
3. สินเชื่อส่วนบุคคลรวม ประกอบด้วย สินเชื่อส่วนบุคคลที่ไม่มีหลักประกัน สินเชื่อบัตรเครดิต และสินเชื่อเพื่อที่อยู่อาศัย
4. สินเชื่อรวมทั้งระบบ ประกอบด้วย สินเชื่อธนาคารพาณิชย์ สถาบันการเงินเฉพาะกิจที่เป็นธนาคาร และกลุ่ม Non-Banks
5. สินเชื่อเพื่อที่อยู่อาศัย เป็นข้อมูลไตรมาสที่ 1 ปี 62
6. สินเชื่อรวมของกลุ่ม Non-Banks ประกอบด้วย เฉพาะสินเชื่อส่วนบุคคลที่ไม่มีหลักประกัน และสินเชื่อบัตรเครดิต
7. ตั้งแต่เดือน ธ.ค. 58 ผู้ประกอบธุรกิจที่มีสถาบันการเงินบางแห่ง ปรับปรุงการรายงานข้อมูลตามค่านิยามของ ธปท.
8. ตั้งแต่เดือน ก.พ. 62 ธปท. ได้เพิ่มข้อมูลสินเชื่อที่มีทะเบียนรถเป็นประกัน
9. CAGR คือ Compound Annual Growth Rate

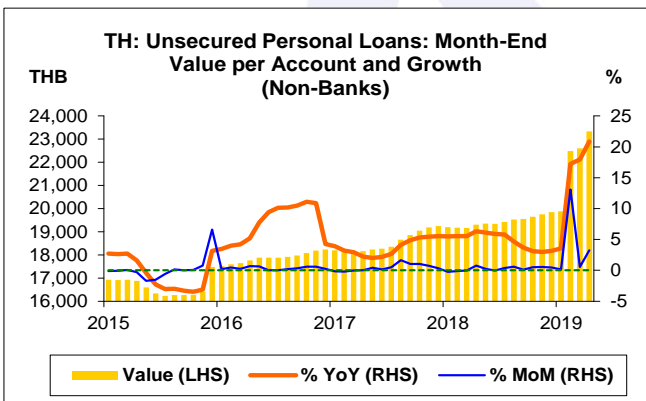
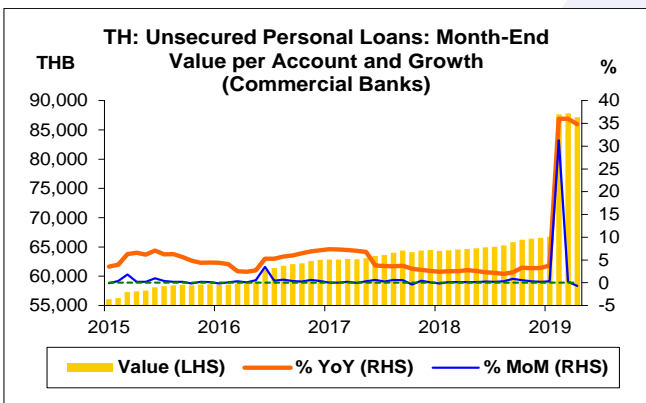
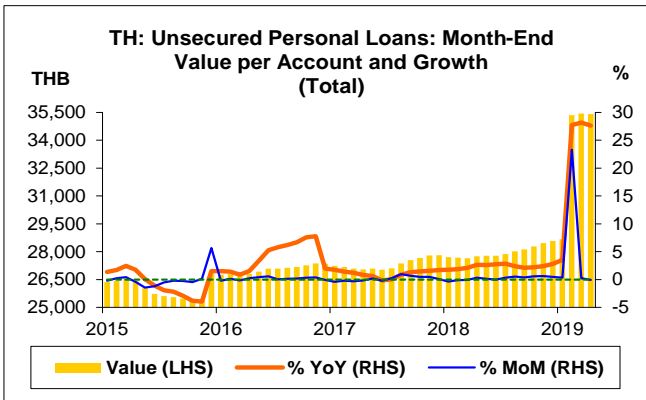


**สินเชื่อส่วนบุคคลที่ไม่มีหลักประกัน**

- สินเชื่อส่วนบุคคลที่ไม่มีหลักประกัน เดือน เม.ย. 62 จำนวน 517.8 Bn THB สูงสุดนับตั้งแต่เดือน ม.ค. 52 โดยเพิ่มขึ้น 161.1 Bn THB ขยายตัวถึง 45.2% YoY ขยายตัวติดต่อกันเป็นเดือนที่ 90 โดยกลุ่ม ธพ. และกลุ่ม Non-Banks ต่างขยายตัวถึง 55.9% และ 37.0% YoY ตามลำดับ ทั้งนี้ สินเชื่อส่วนบุคคลที่ไม่มีหลักประกัน กลุ่ม ธพ. และกลุ่ม Non-Banks ต่างสูงสูดนับตั้งแต่เดือน ม.ค. 52
- หากเทียบกับเดือนก่อน สินเชื่อส่วนบุคคลที่ไม่มีหลักประกัน เดือน เม.ย. 62 เพิ่มขึ้น 25.7 Bn THB ขยายตัว 5.2% MoM ขยายตัวติดต่อกันเป็นเดือนที่ 15 โดยกลุ่ม ธพ. และกลุ่ม Non-Banks ต่างขยายตัวเพียง 0.5% และ 9.8% MoM ตามลำดับ
- หากเทียบกับสิ้นปี 61 สินเชื่อส่วนบุคคลที่ไม่มีหลักประกัน เดือน เม.ย. 62 เพิ่มขึ้น 134.6 Bn THB ขยายตัวถึง 35.1% YTD โดยกลุ่ม ธพ. และกลุ่ม Non-Banks ต่างขยายตัวถึง 44.5% และ 27.9% YTD ตามลำดับ
- เดือน เม.ย. 62 สินเชื่อส่วนบุคคลที่ไม่มีหลักประกันของกลุ่ม ธพ. และกลุ่ม Non-Banks คิดเป็น 46.6% และ 53.4% ของสินเชื่อส่วนบุคคลที่ไม่มีหลักประกันทั้งหมด ตามลำดับ
- เดือน เม.ย. 62 สินเชื่อส่วนบุคคลที่ไม่มีหลักประกัน คิดเป็น 11.1% ของสินเชื่อส่วนบุคคลรวม ทั้งนี้ สินเชื่อส่วนบุคคลรวม เดือน เม.ย. 62 จำนวน 4,676.8 Bn THB
- เดือน เม.ย. 62 สินเชื่อส่วนบุคคลที่ไม่มีหลักประกัน คิดเป็น 3.1% ของสินเชื่อรวมทั้งระบบ ทั้งนี้ สินเชื่อรวมทั้งระบบ เดือน เม.ย. 62 จำนวน 16,977.2 Bn THB

**จำนวนบัญชีสินเชื่อส่วนบุคคลที่ไม่มีหลักประกัน**

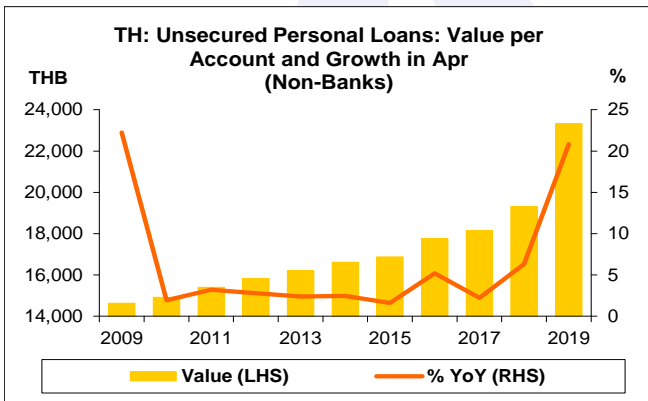
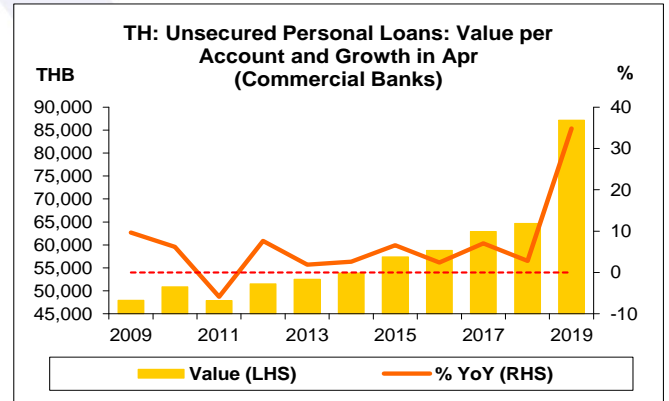
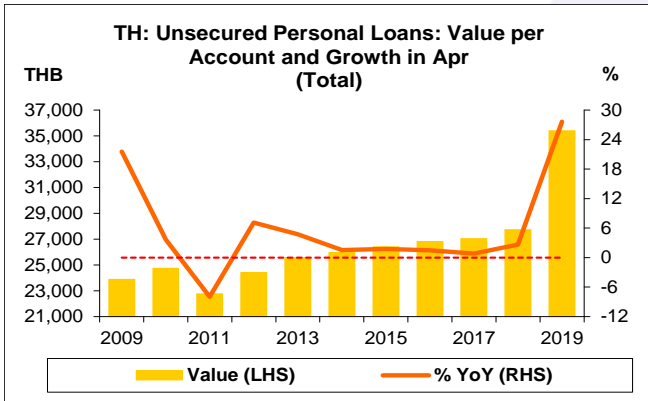
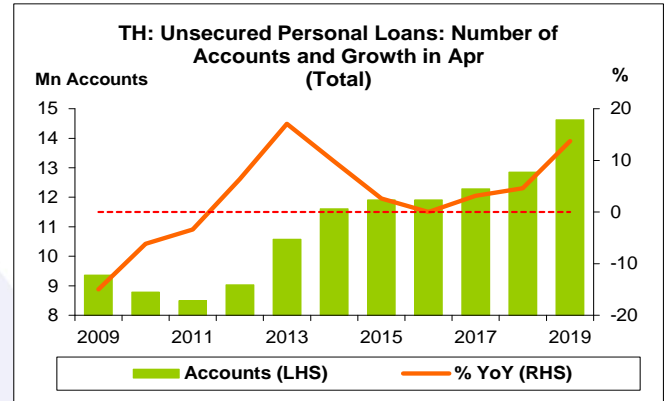
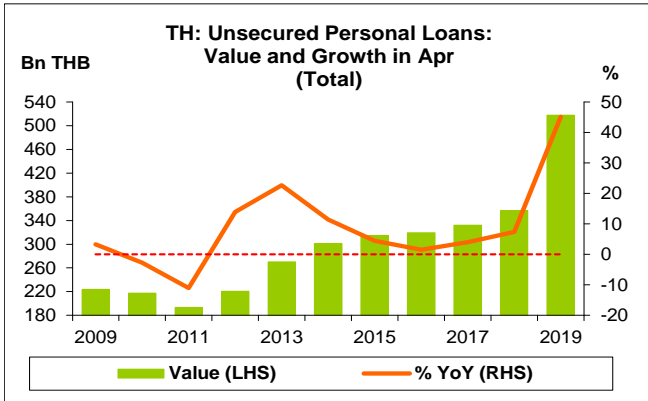
- จำนวนบัญชีสินเชื่อส่วนบุคคลที่ไม่มีหลักประกัน เดือน เม.ย. 62 จำนวน 14,625.3 พันบัญชี สูงสุดนับตั้งแต่เดือน ม.ค. 52 โดยเพิ่มขึ้น 1,768.0 พันบัญชี ขยายตัว 13.8% YoY ขยายตัวติดต่อกันเป็นเดือนที่ 29 โดยกลุ่ม ธพ. และกลุ่ม Non-Banks ต่างขยายตัว 15.6% และ 13.3% YoY ตามลำดับ ทั้งนี้ จำนวนบัญชีสินเชื่อส่วนบุคคลที่ไม่มีหลักประกัน กลุ่ม Non-Banks สูงสูดนับตั้งแต่เดือน ม.ค. 52

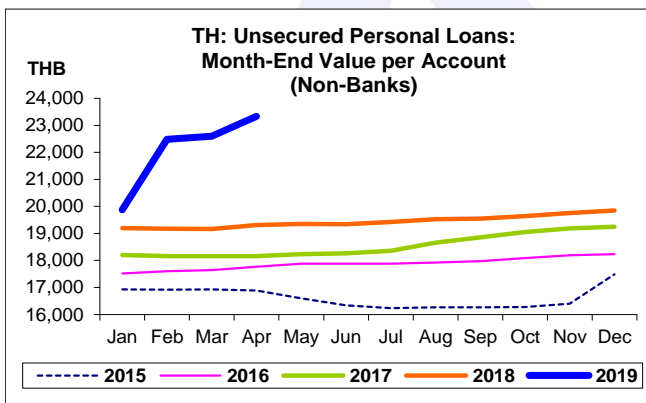
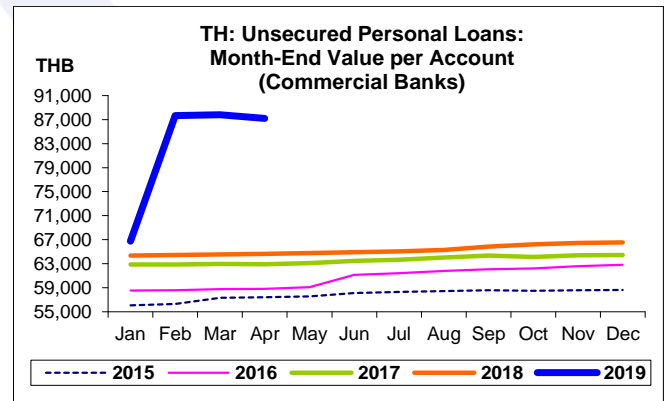
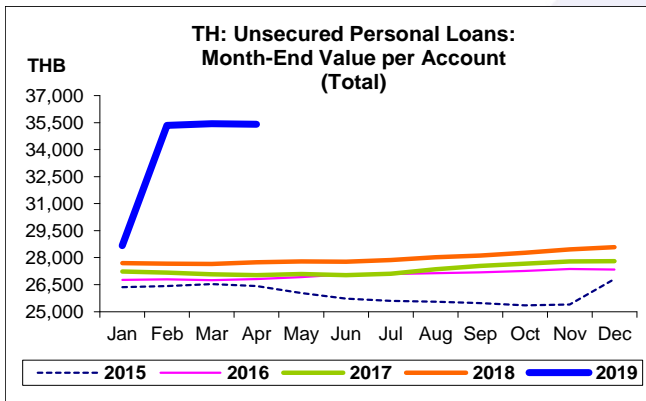
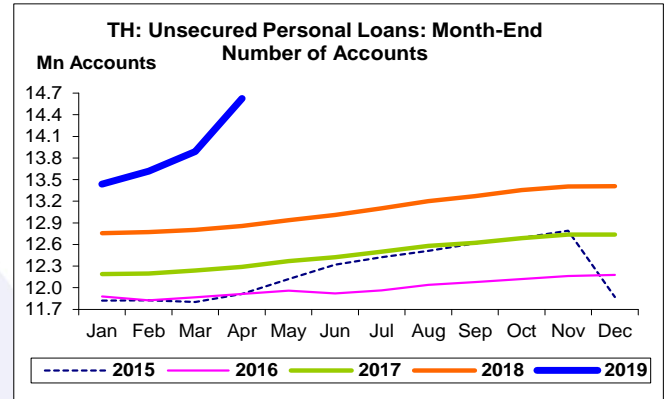
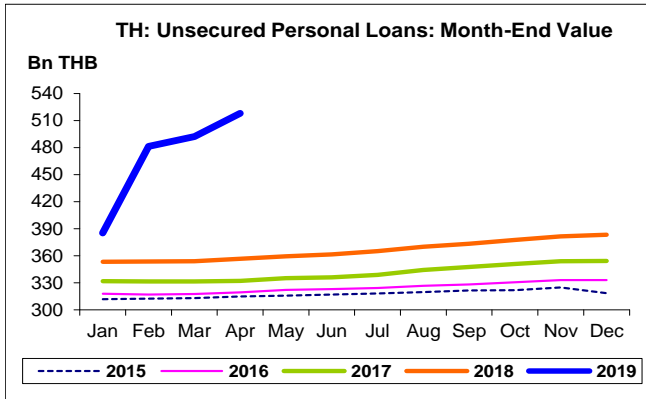


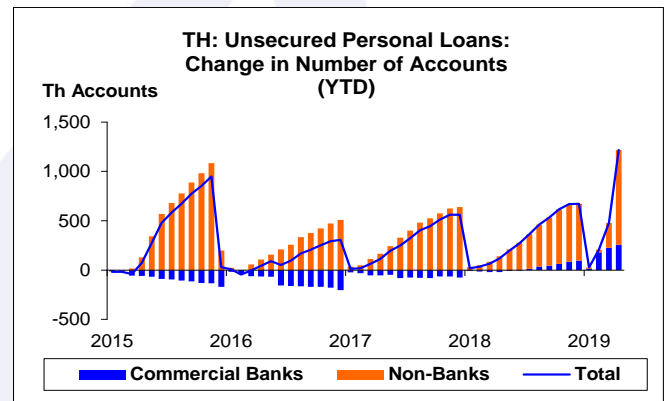
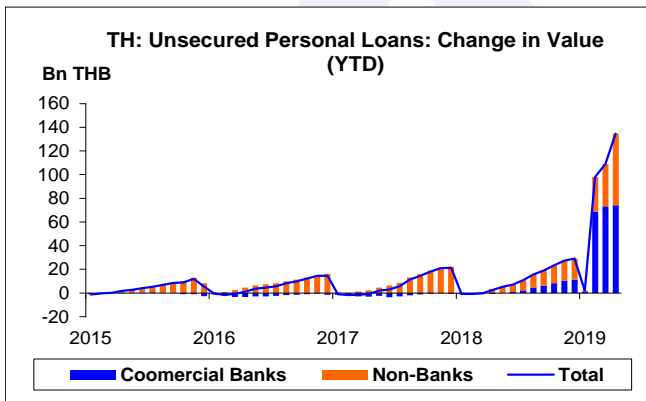
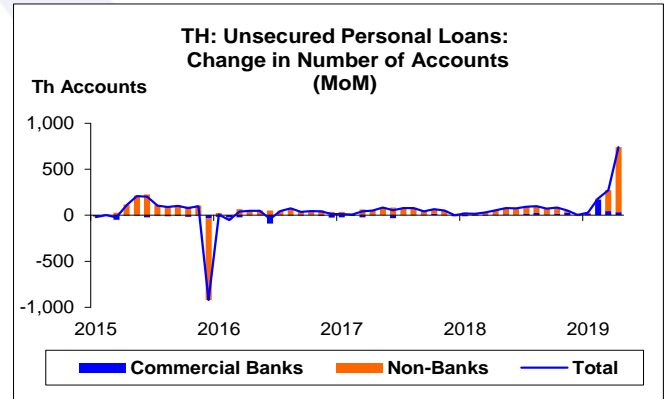
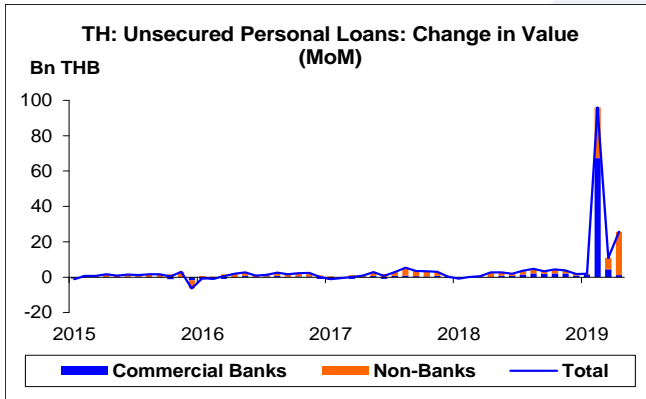
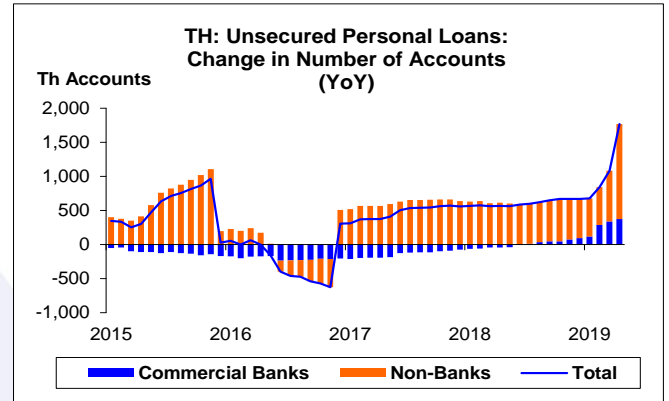
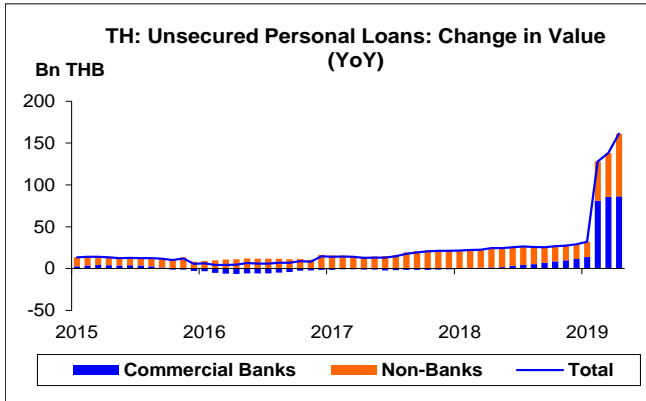
- หากเทียบกับเดือนก่อน จำนวนบัญชีสินเชื่อส่วนบุคคลที่ไม่มีหลักประกัน เดือน เม.ย. 62 เพิ่มขึ้น 737.7 พันบัญชี ขยายตัว 5.3% MoM ขยายตัวติดต่อกันเป็นเดือนที่ 34 โดยกลุ่ม ธพ. และกลุ่ม Non-Banks ต่างขยายตัว 1.2% และ 6.3% MoM ตามลำดับ
- หากเทียบกับสิ้นปี 61 จำนวนบัญชีสินเชื่อส่วนบุคคลที่ไม่มีหลักประกัน เดือน เม.ย. 62 เพิ่มขึ้น 1,216.2 พันบัญชี ขยายตัว 9.1% YTD โดยกลุ่ม ธพ. และกลุ่ม Non-Banks ต่างขยายตัว 10.3% และ 8.8% YTD ตามลำดับ
- เดือน เม.ย. 62 จำนวนบัญชีสินเชื่อส่วนบุคคลที่ไม่มีหลักประกันของกลุ่ม ธพ. และกลุ่ม Non-Banks คิดเป็น 18.9% และ 81.1% ของจำนวนบัญชีสินเชื่อส่วนบุคคลที่ไม่มีหลักประกันทั้งหมดตามลำดับ

#### สินเชื่อต่อบัญชี

- สินเชื่อต่อบัญชี เดือน เม.ย. 62 จำนวน 35,406.8 THB เพิ่มขึ้น 7,662.4 THB ขยายตัวถึง 27.6% YoY ขยายตัวติดต่อกันเป็นเดือนที่ 22 โดยกลุ่ม ธพ. และกลุ่ม Non-Banks จำนวน 87,190.1 และ 23,332.6 THB ต่างขยายตัวถึง 34.9% และ 20.9% YoY ตามลำดับ ทั้งนี้ สินเชื่อต่อบัญชี กลุ่ม Non-Banks สูงสุดนับตั้งแต่เดือน ม.ค. 52
- หากเทียบกับเดือนก่อน สินเชื่อต่อบัญชี เดือน เม.ย. 62 ลดลง 27.0 THB หดตัว 0.1% MoM โดยกลุ่ม ธพ. หดตัว 0.7% MoM แต่กลุ่ม Non-Banks ขยายตัว 3.3% MoM
- หากเทียบกับสิ้นปี 61 สินเชื่อต่อบัญชี เดือน เม.ย. 62 เพิ่มขึ้น 6,823.4 THB ขยายตัวถึง 23.9% YTD โดยกลุ่ม ธพ. และกลุ่ม Non-Banks ต่างขยายตัวถึง 31.0% และ 17.6% YTD ตามลำดับ







สินเชื่อส่วนบุคคลที่ไม่มีหลักประกัน:  
จุดสูงสุดและต่ำสุดในแต่ละช่วงเวลา ในระยะเวลา 11 ปี (ปี 2552-62)

	ค่าปัจจุบัน	% จาก ค่าสูงสุด	% จาก ค่าต่ำสุด	ค่าสูงสุด	Date	ค่าต่ำสุด	Date
<b>Value (Bn THB)</b>							
เทียบกับทุกช่วงเวลา							
เม.ย. 62	517.8	-	181.0	517.8	เม.ย. 62	184.3	ก.พ. 54
Q1/62	492.1	-	162.5	492.1	Q1/62	187.5	Q4/53
2561	383.3	-	104.4	383.3	2561	187.5	2553
เทียบกับช่วงเวลาเดียวกัน							
เม.ย. 62	517.8	-	167.7	517.8	เม.ย. 62	193.4	เม.ย. 54
Q1/62	492.1	-	157.9	492.1	Q1/62	190.8	Q1/54
<b>Number of Accounts (Th Accounts)</b>							
เทียบกับทุกช่วงเวลา							
เม.ย. 62	14,625.3	-	73.8	14,625.3	เม.ย. 62	8,416.9	ก.พ. 54
Q1/62	13,887.6	-	64.2	13,887.6	Q1/62	8,458.3	Q1/54
2561	13,409.1	-	56.3	13,409.1	2561	8,576.4	2553
เทียบกับช่วงเวลาเดียวกัน							
เม.ย. 62	14,625.3	-	72.2	14,625.3	เม.ย. 62	8,493.1	เม.ย. 54
Q1/62	13,887.6	-	64.2	13,887.6	Q1/62	8,458.3	Q1/54
<b>Value per Account (THB)</b>							
เทียบกับทุกช่วงเวลา							
เม.ย. 62	35,406.8	-0.1	62.0	35,433.9	มี.ค. 62	21,861.3	ธ.ค. 53
Q1/62	35,433.9	-	62.1	35,433.9	Q1/62	21,861.3	Q4/53
2561	28,583.4	-	30.7	28,583.4	2561	21,861.3	2553
เทียบกับช่วงเวลาเดียวกัน							
เม.ย. 62	35,406.8	-	55.5	35,406.8	เม.ย. 62	22,775.8	เม.ย. 54
Q1/62	35,433.9	-	57.1	35,433.9	Q1/62	22,558.2	Q1/54
<b>NPL Value (Bn THB)</b>							
เทียบกับทุกช่วงเวลา							
Q1/62	17.2	-	229.1	17.2	Q1/62	5.2	Q2/54
2561	9.8	-31.5	82.0	14.2	2557	5.4	2553
เทียบกับช่วงเวลาเดียวกัน							
Q1/62	17.2	-	214.4	17.2	Q1/62	5.5	Q1/54