

ดัชนีราคาวัสดุก่อสร้างของไทย เดือน ก.ค. 2561

- ดัชนีราคาวัสดุก่อสร้าง เดือน ก.ค. 61 ขยายตัว 4.7% YoY และ 0.6% MoM หากพิจารณา 7M/61 ขยายตัว 3.4% YoY
- ดัชนีราคาวัสดุก่อสร้าง เดือน ก.ค. 61 เมื่อเทียบกับช่วงเดียวกันของปีก่อน ขยายตัวเกือบทุกกลุ่ม ยกเว้น กลุ่มอุปกรณ์ไฟฟ้าและประปา หากเทียบกับเดือนก่อน กลุ่มเหล็กและผลิตภัณฑ์ และกลุ่มซีเมนต์ ขยายตัว แต่ กลุ่มอุปกรณ์ไฟฟ้าและประปา และกลุ่มกระเบื้อง หดตัว ขณะที่ กลุ่มผลิตภัณฑ์คอนกรีต และกลุ่มไม้และผลิตภัณฑ์ ทรงตัว
- ดัชนีราคาวัสดุก่อสร้าง 7M/61 เมื่อเทียบกับช่วงเดียวกันของปีก่อน ขยายตัวเกือบทุกกลุ่ม ยกเว้น กลุ่มอุปกรณ์ไฟฟ้าและประปา

การประเมินอันดับค่า อิงค่าต่ำสุด ค่าเฉลี่ย และค่าสูงสุด (ปี 2551-61)

	All Periods			Same Periods			Latest
	Month	Quarter	Year	YTD	Quarter	Month	
Construction Materials: Price Index	3	3	3	3	3	3	Jul-18
Iron and Steel Products	3	3	2	3	3	3	Jul-18
Concrete Products	5	5	5	5	5	5	Jul-18
Cement	2	2	1	2	2	2	Jul-18
Electrical and Water Supply Equipment	1	1	1	1	1	1	Jul-18
Tiles	4	4	3	4	4	4	Jul-18
Wood and Wood Products	4	4	4	4	4	4	Jul-18

หมายเหตุ: 5 สูง 4 ค่อนข้างสูง 3 ปานกลาง 2 ค่อนข้างต่ำ 1 ต่ำ

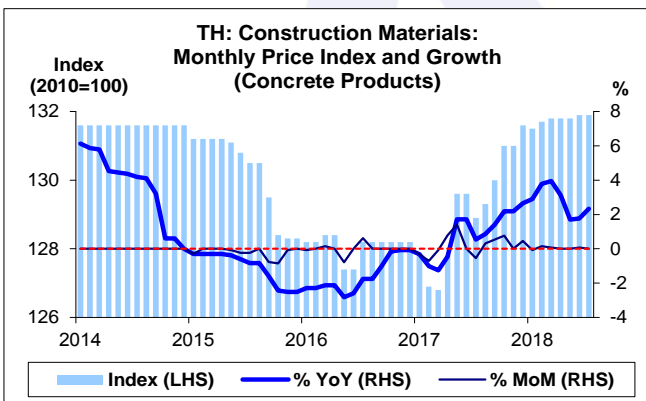
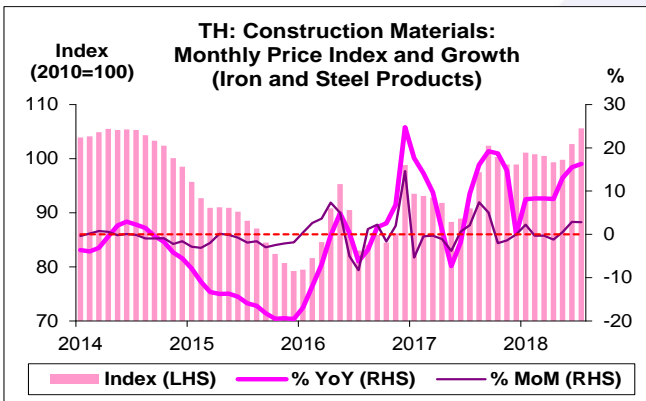
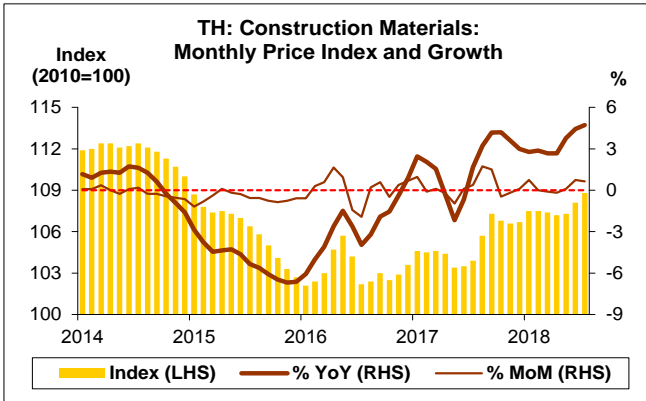
อัตราการเปลี่ยนแปลงรายปี (ปี 2551-60)

%	Average YoY Growth	CAGR
Construction Materials: Price Index	1.2	-0.7
Iron and Steel Products	1.1	-3.9
Concrete Products	2.5	2.1
Cement	0.2	-0.7
Electrical and Water Supply Equipment	-0.9	-1.1
Tiles	0.4	0.2
Wood and Wood Products	3.7	3.1

ที่มา: กระทรวงพาณิชย์

หมายเหตุ: 1. นำหนักของสินค้าในหมวดวัสดุก่อสร้าง คำนวณโดยกระทรวงพาณิชย์

2. CAGR คือ Compound Annual Growth Rate



ดัชนีราคาวัสดุก่อสร้าง

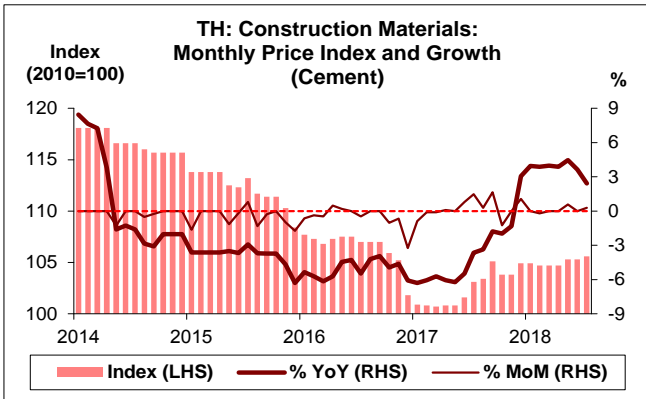
- ดัชนีราคาวัสดุก่อสร้าง เดือน ก.ค. 61 ขยายตัว 4.7% YoY ขยายตัวติดต่อกันเป็นเดือนที่ 13 และขยายตัว 0.6% MoM หากพิจารณา 7M/61 ขยายตัว 3.4% YoY ทั้งนี้ สูงกว่าค่าเฉลี่ยในช่วงเดียวกันของปี 51-60 อยู่ 1.2% และสูงกว่าช่วงเดียวกันของปี 58 อยู่ 0.1% CAGR
- สินค้าในหมวดวัสดุก่อสร้างที่สำคัญ 6 กลุ่ม ได้แก่ กลุ่มเหล็กและผลิตภัณฑ์ กลุ่มผลิตภัณฑ์คอนกรีต กลุ่มซีเมนต์ กลุ่มอุปกรณ์ไฟฟ้าและประปา กลุ่มกระเบื้อง และกลุ่มไม้และผลิตภัณฑ์ โดยเดือน ก.ค. 61 มีน้ำหนัก คิดเป็น 23.4% 15.9% 12.5% 12.5% 6.6% และ 6.3% ของหมวดวัสดุก่อสร้าง ตามลำดับ

กลุ่มเหล็กและผลิตภัณฑ์

- ดัชนีราคากลุ่มเหล็กและผลิตภัณฑ์ เดือน ก.ค. 61 ขยายตัว 16.3% YoY ขยายตัวติดต่อกันเป็นเดือนที่ 13 และขยายตัว 2.8% MoM หากพิจารณา 7M/61 ขยายตัว 11.0% YoY ทั้งนี้ ต่ำกว่าค่าเฉลี่ยในช่วงเดียวกันของปี 51-60 อยู่ 2.6% แต่สูงกว่าช่วงเดียวกันของปี 58 อยู่ 3.5% CAGR

กลุ่มผลิตภัณฑ์คอนกรีต

- ดัชนีราคากลุ่มผลิตภัณฑ์คอนกรีต เดือน ก.ค. 61 ขยายตัว 2.3% YoY ขยายตัวติดต่อกันเป็นเดือนที่ 15 แต่ทรงตัว MoM หากพิจารณา 7M/61 ขยายตัว 2.8% YoY ทั้งนี้ สูงกว่าค่าเฉลี่ยในช่วงเดียวกันของปี 51-60 อยู่ 12.4% สูงกว่าช่วงเดียวกันของปี 58 อยู่ 0.2% CAGR และสูงสุดเมื่อเทียบกับช่วงเดียวกันของปี 51-60

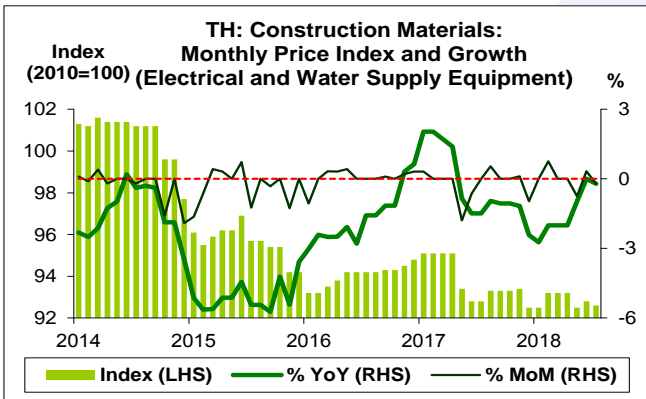


กลุ่มซีเมนต์

- ดัชนีราคาในกลุ่มซีเมนต์ เดือน ก.ค. 61 ขยายตัว 2.4% YoY ขยายตัวติดต่อกันเป็นเดือนที่ 8 และขยายตัว 0.3% MoM หากพิจารณา 7M/61 ขยายตัว 3.7% YoY ทั้งนี้ ต่ำกว่าค่าเฉลี่ยในช่วงเดียวกันของปี 51-60 อยู่ 3.0%

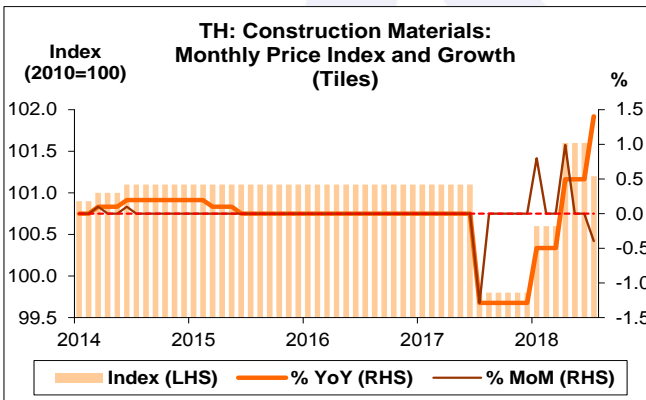
กลุ่มอุปกรณ์ไฟฟ้าและประปา

- ดัชนีราคาในกลุ่มอุปกรณ์ไฟฟ้าและประปา เดือน ก.ค. 61 หดตัว 0.2% YoY และ 0.2% MoM หากพิจารณา 7M/61 หดตัว 1.4% YoY ทั้งนี้ ต่ำกว่าค่าเฉลี่ยในช่วงเดียวกันของปี 51-60 อยู่ 6.7% และต่ำสุดเมื่อเทียบกับช่วงเดียวกันของปี 51-60



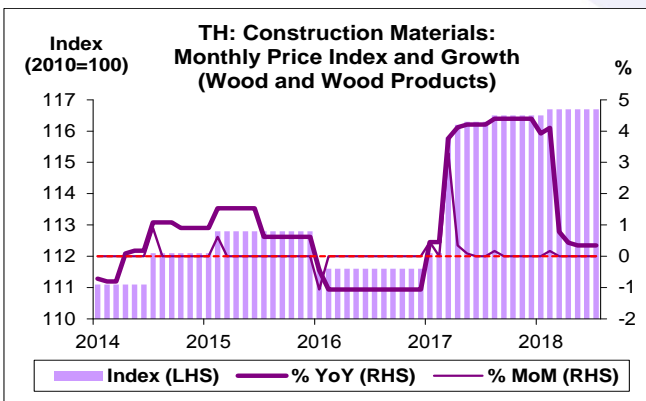
กลุ่มกระเบื้อง

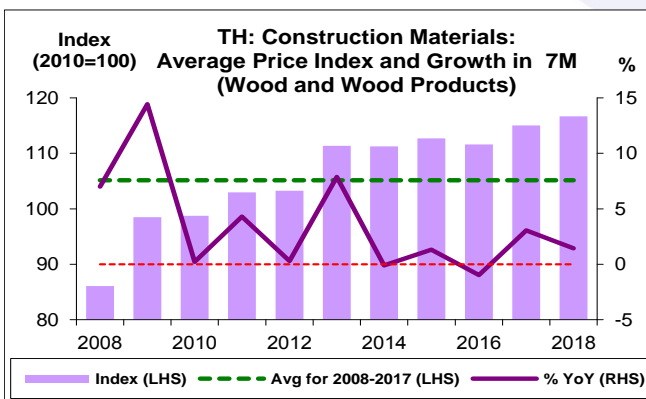
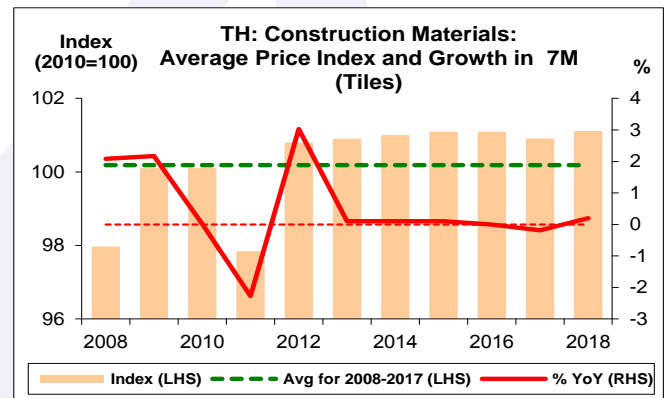
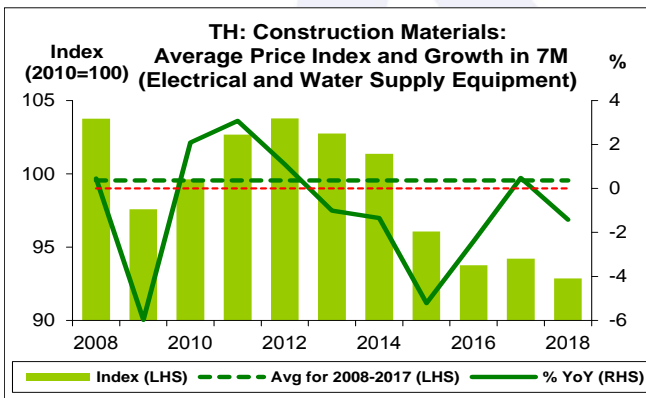
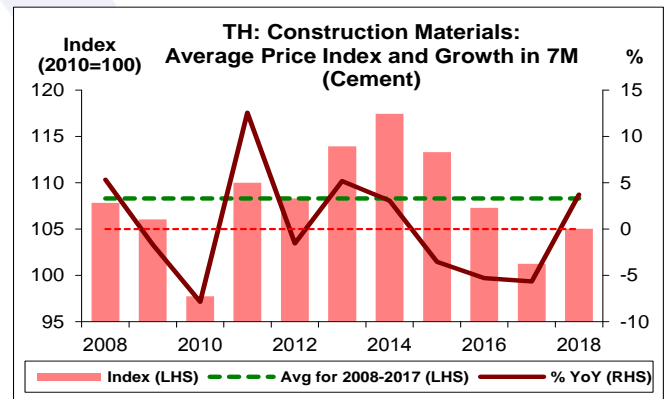
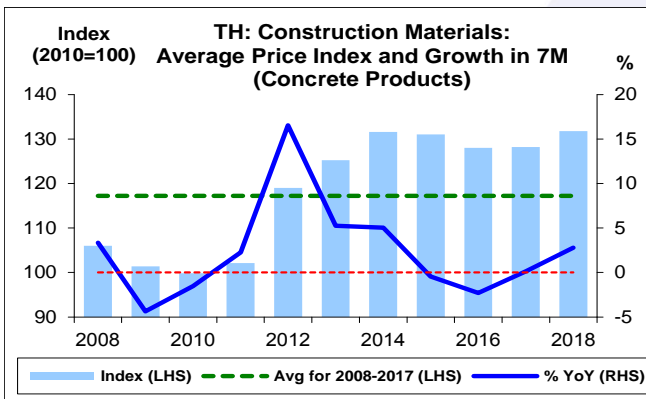
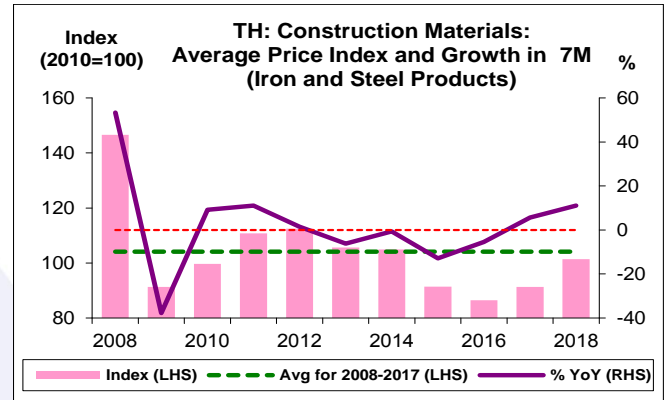
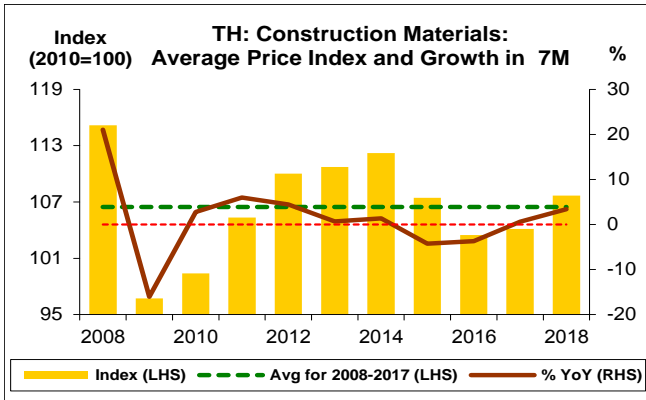
- ดัชนีราคาในกลุ่มกระเบื้อง เดือน ก.ค. 61 ขยายตัว 1.4% YoY ขยายตัวติดต่อกันเป็นเดือนที่ 4 แต่ หดตัว 0.4% MoM หากพิจารณา 7M/61 ขยายตัว 0.2% YoY ทั้งนี้ สูงกว่าค่าเฉลี่ยในช่วงเดียวกันของปี 51-60 อยู่ 0.9% สูงกว่าช่วงเดียวกันของปี 58 อยู่ 0.005% CAGR และสูงสุดเมื่อเทียบกับช่วงเดียวกันของปี 51-60

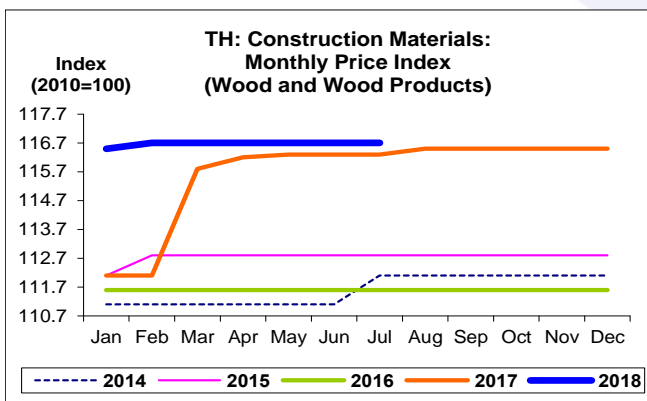
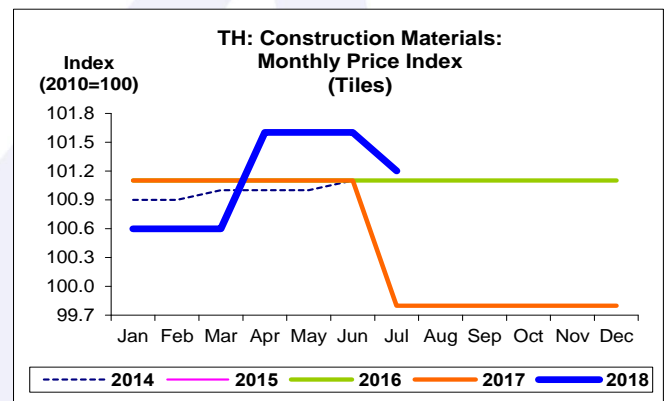
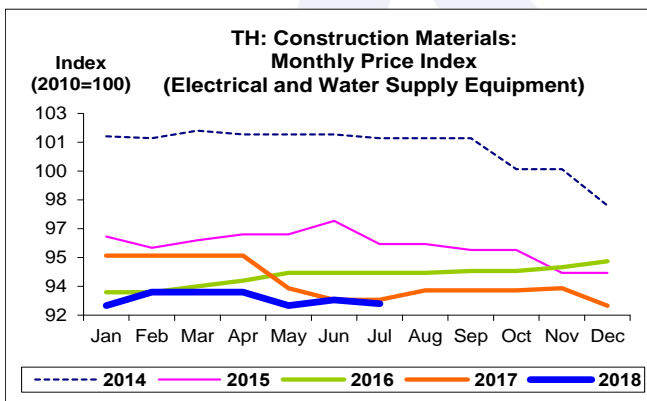
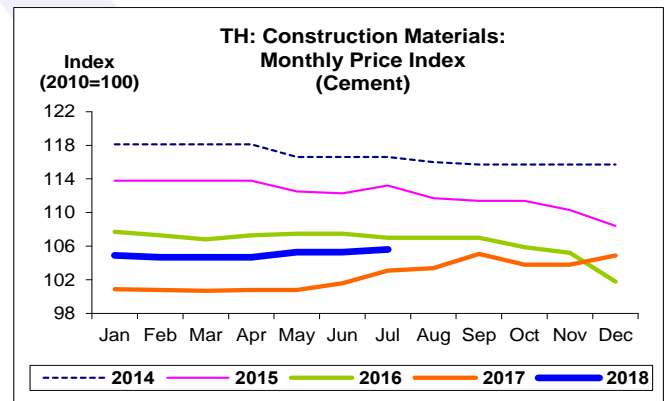
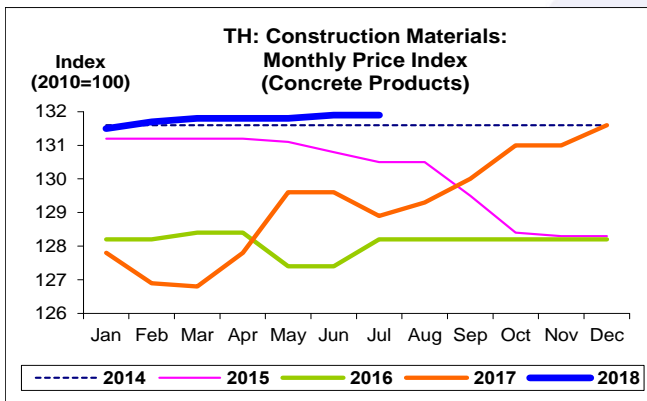
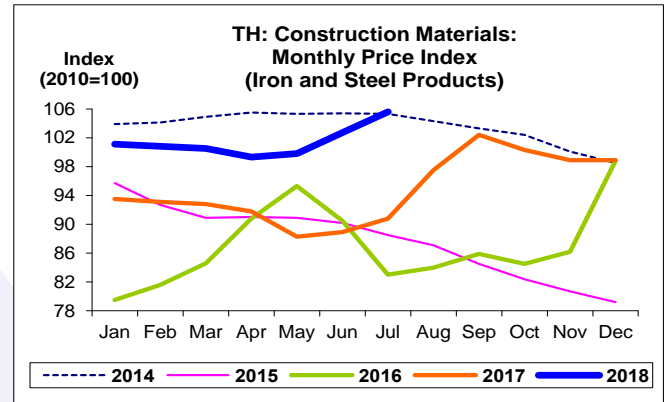
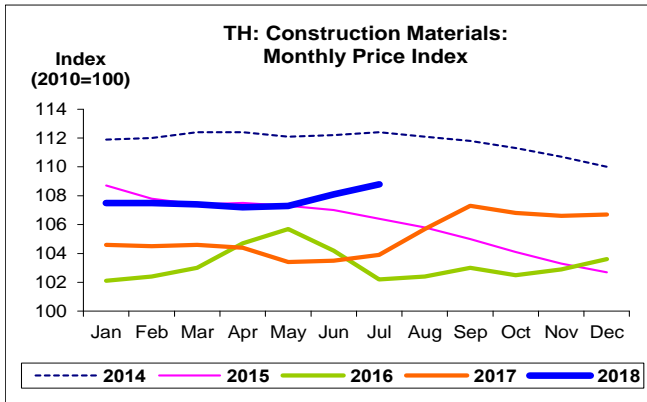


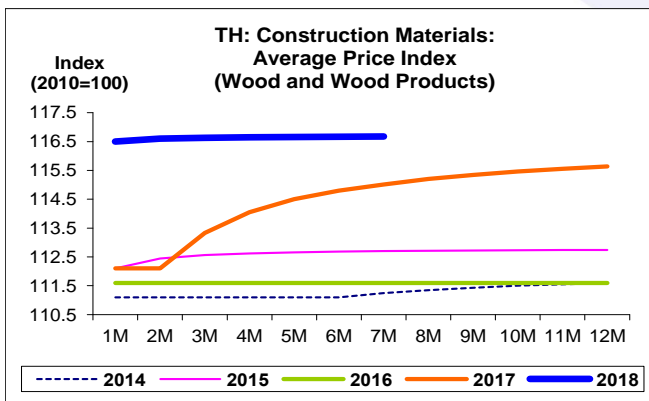
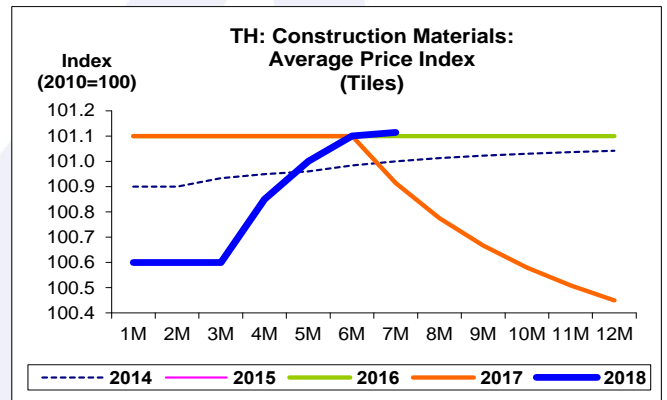
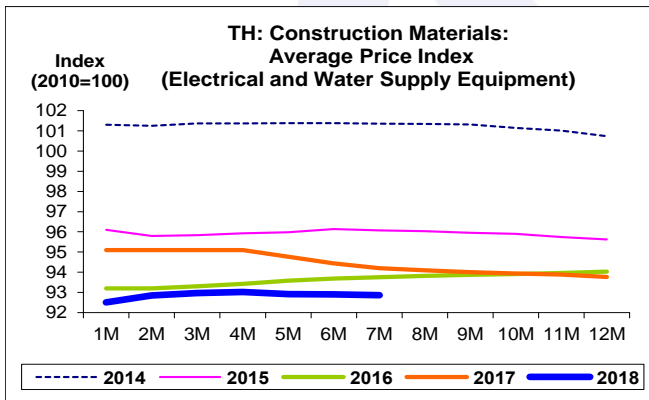
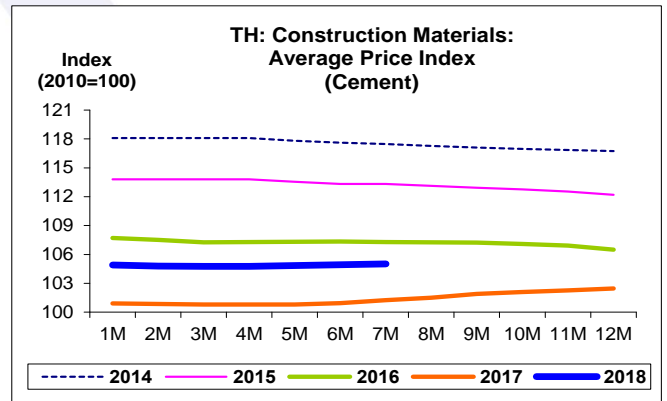
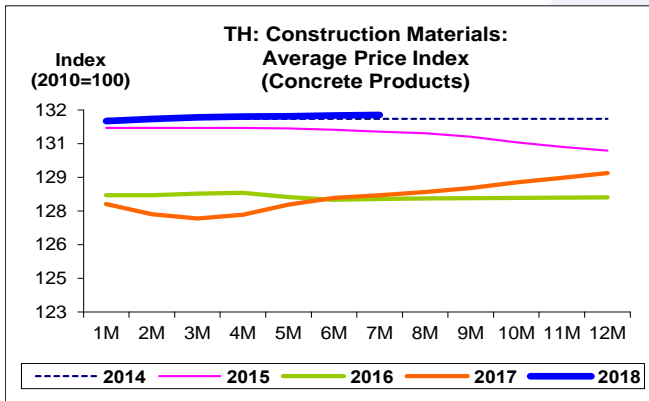
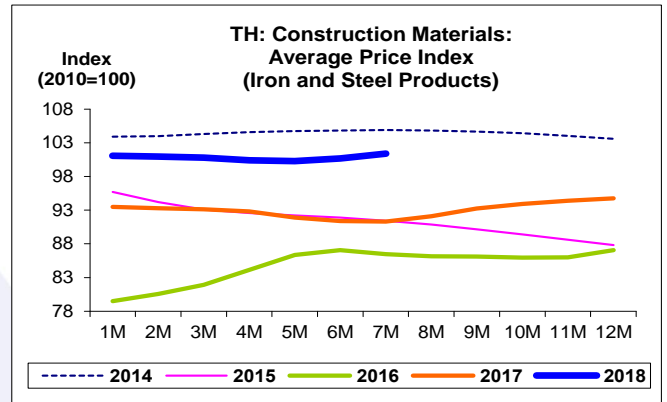
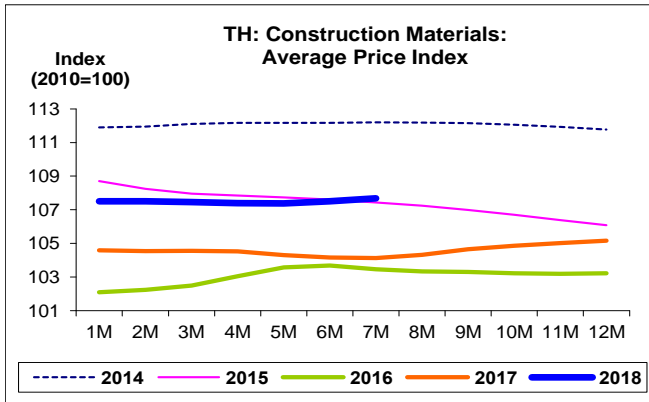
กลุ่มไม้และผลิตภัณฑ์

- ดัชนีราคาในกลุ่มไม้และผลิตภัณฑ์ เดือน ก.ค. 61 ขยายตัว 0.3% YoY ขยายตัวติดต่อกันเป็นเดือนที่ 19 แต่ทรงตัว MoM หากพิจารณา 7M/61 ขยายตัว 1.4% YoY ทั้งนี้ สูงกว่าค่าเฉลี่ยในช่วงเดียวกันของปี 51-60 อยู่ 11.0% สูงกว่าช่วงเดียวกันของปี 58 อยู่ 1.2% CAGR และสูงสุดเมื่อเทียบกับช่วงเดียวกันของปี 51-60









Construction Materials Price Index

% YoY	Weights	2015	2016	2017	2016		2017				2018						
					Q3	Q4	Q1	Q2	Q3	Q4	Q1	Q2	Apr	May	Jun	Jul	7M
Construction Materials Price Index	100.0	-5.1	-2.7	1.9	-3.0	-0.4	2.0	-1.0	3.0	3.6	2.8	3.6	2.7	3.8	4.4	4.7	3.4
Iron and Steel Products	23.4	-15.2	-0.9	8.9	-2.8	11.2	13.7	-2.7	14.9	10.6	8.2	12.2	8.2	13.0	15.5	16.3	11.0
Concrete Products	15.9	-1.1	-1.6	0.9	-1.5	-0.1	-0.9	1.0	0.9	2.3	3.5	2.2	3.1	1.7	1.8	2.3	2.8
Cement	12.5	-3.9	-5.1	-3.8	-4.5	-5.2	-6.0	-5.9	-2.9	-0.1	3.9	4.0	3.9	4.5	3.6	2.4	3.7
Electrical and Water Supply Equipment	12.5	-5.1	-1.7	-0.3	-1.4	-0.1	1.9	-0.3	-1.2	-1.6	-2.2	-1.0	-2.0	-1.0	0.0	-0.2	-1.4
Tiles	6.6	0.1	0.0	-0.6	0.0	0.0	0.0	0.0	-1.3	-1.3	-0.5	0.5	0.5	0.5	0.5	1.4	0.2
Wood and Wood Products	6.3	1.0	-1.0	3.6	-1.1	-1.1	1.6	4.2	4.3	4.4	2.9	0.4	0.4	0.3	0.3	0.3	1.4
Paints	3.5	0.0	0.6	1.3	0.6	1.8	1.9	2.0	1.4	0.1	-0.2	-0.3	-0.3	-0.3	-0.4	-0.3	-0.3
Sanitary Ware	2.1	0.0	0.0	-0.1	0.0	0.0	0.0	0.0	-0.2	-0.4	-0.6	-0.6	-0.5	-0.7	-0.6	-0.6	-0.6
Others	17.3	-1.4	-6.4	-0.3	-7.2	-6.5	-1.8	-0.8	0.1	1.2	0.6	1.5	0.7	1.5	2.3	2.3	1.2

Source: Ministry of Commerce

ดัชนีราคาวัสดุก่อสร้าง:

จุดสูงสุดและต่ำสุดในแต่ละช่วงเวลา ในระยะเวลา 11 ปี (ปี 2551-61)

	ค่าปัจจุบัน	% จาก ค่าสูงสุด	% จาก ค่าต่ำสุด	ค่าสูงสุด	Date	ค่าต่ำสุด	Date
Construction Materials Price Index							
เทียบกับทุกช่วงเวลา							
ก.ค. 61	108.8	-13.4	13.9	125.7	ก.ค. 51	95.5	พ.ค. 52
Q2/61	107.5	-11.0	12.4	120.9	Q3/51	95.6	Q2/52
2560	105.2	-6.5	7.5	112.5	2551	97.8	2552
เทียบกับช่วงเวลาเดียวกัน							
ก.ค. 61	108.8	-13.4	11.5	125.7	ก.ค. 51	97.6	ก.ค. 52
7M/61	107.7	-6.5	11.3	115.2	7M/51	96.7	7M/52
Q2/61	107.5	-10.0	12.4	119.5	Q2/51	95.6	Q2/52
Iron and Steel Products							
เทียบกับทุกช่วงเวลา							
ก.ค. 61	105.6	-38.1	33.3	170.6	ก.ค. 51	79.2	ธ.ค. 58
Q2/61	100.6	-36.0	24.6	157.2	Q2/51	80.8	Q4/58
2560	94.8	-30.2	8.9	135.7	2551	87.1	2559
เทียบกับช่วงเวลาเดียวกัน							
ก.ค. 61	105.6	-38.1	27.2	170.6	ก.ค. 51	83.0	ก.ค. 59
7M/61	101.4	-30.8	17.3	146.6	7M/51	86.5	7M/59
Q2/61	100.6	-36.0	12.3	157.2	Q2/51	89.6	Q2/52
Concrete Products							
เทียบกับทุกช่วงเวลา							
ก.ค. 61	131.9	0.0	33.2	131.9	มี.ย. 61	99.0	เม.ย. 53
Q2/61	131.8	-	32.8	131.8	Q2/61	99.3	Q2/53
2560	129.2	-1.8	29.1	131.6	2557	100.0	2553
เทียบกับช่วงเวลาเดียวกัน							
ก.ค. 61	131.9	-	32.7	131.9	ก.ค. 61	99.4	ก.ค. 53
7M/61	131.8	-	32.0	131.8	7M/61	99.9	7M/53
Q2/61	131.8	-	32.8	131.8	Q2/61	99.3	Q2/53

ดัชนีราคาวัสดุก่อสร้าง:
จุดสูงสุดและต่ำสุดในแต่ละช่วงเวลา ในระยะเวลา 11 ปี (ปี 2551-61)

	ค่าปัจจุบัน	% จาก ค่าสูงสุด	% จาก ค่าต่ำสุด	ค่าสูงสุด	Date	ค่าต่ำสุด	Date
Cement							
เทียบกับทุกช่วงเวลา							
ก.ค. 61	105.6	-11.6	10.3	119.4	ส.ค. 56	95.7	มี.ย. 53
Q2/61	105.1	-11.8	9.1	119.1	Q3/56	96.3	Q2/53
2560	102.5	-12.2	2.4	116.8	2557	100.0	2553
เทียบกับช่วงเวลาเดียวกัน							
ก.ค. 61	105.6	-10.9	10.3	118.5	ก.ค. 56	95.7	ก.ค. 53
7M/61	105.0	-10.6	7.5	117.5	7M57	97.7	7M53
Q2/61	105.1	-10.2	9.1	117.1	Q2/57	96.3	Q2/53
Electrical and Water Supply Equipment							
เทียบกับทุกช่วงเวลา							
ก.ค. 61	92.6	-12.4	0.1	105.7	ก.ย. 51	92.5	ธ.ค. 60
Q2/61	92.8	-12.0	-	105.5	Q3/51	92.8	Q2/61
2560	93.8	-9.9	-	104.1	2555	93.8	2560
เทียบกับช่วงเวลาเดียวกัน							
ก.ค. 61	92.6	-12.1	-	105.3	ก.ค. 51	92.6	ก.ค. 61
7M/61	92.9	-10.5	-	103.8	7M55	92.9	7M61
Q2/61	92.8	-10.9	-	104.2	Q2/55	92.8	Q2/61
Tiles							
เทียบกับทุกช่วงเวลา							
ก.ค. 61	101.2	-1.1	4.9	102.3	มี.ค. 55	96.5	ก.พ. 54
Q2/61	101.6	-	4.7	101.6	Q2/61	97.0	Q1/51
2560	100.5	-0.6	1.9	101.1	2558	98.6	2551
เทียบกับช่วงเวลาเดียวกัน							
ก.ค. 61	101.2	-	2.5	101.2	ก.ค. 61	98.7	ก.ค. 51
7M/61	101.1	-	3.3	101.1	7M61	97.8	7M54
Q2/61	101.6	-	4.4	101.6	Q2/61	97.3	Q2/54
Wood and Wood Products							
เทียบกับทุกช่วงเวลา							
ก.ค. 61	116.7	0.0	42.7	116.7	ก.พ. 61	81.8	ม.ค. 51
Q2/61	116.7	-	42.7	116.7	Q2/61	81.8	Q1/51
2560	115.6	-	32.1	115.6	2560	87.5	2551
เทียบกับช่วงเวลาเดียวกัน							
ก.ค. 61	116.7	-	30.5	116.7	ก.ค. 61	89.4	ก.ค. 51
7M/61	116.7	-	35.5	116.7	7M61	86.1	7M51
Q2/61	116.7	-	30.7	116.7	Q2/61	89.3	Q2/51