

ผู้ใช้อินเทอร์เน็ต broadband แบบดัดในประเทศไทย เดือน ก.ย. 2561

- ผู้ใช้อินเทอร์เน็ต broadband เดือน ก.ย. 61 จำนวน 9.00 ล้านราย ขยายตัว 12.3% YoY และ 1.1% QoQ

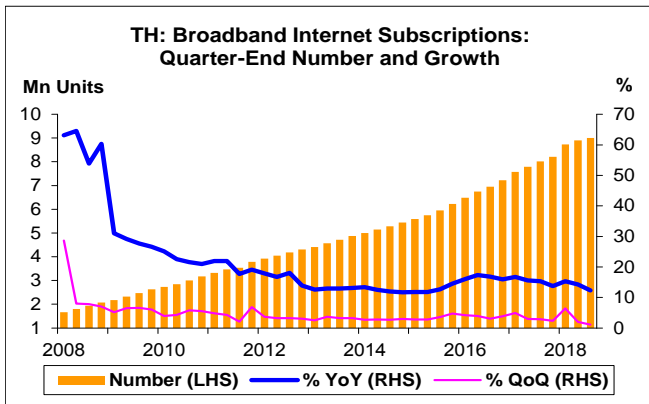
การประเมินอันดับค่า อิงค่าต่ำสุด ค่าเฉลี่ย และค่าสูงสุด (ปี 2551-61)

	All Periods		Same Periods	Latest
	Quarter	Year	Quarter	
Broadband Internet Subscriptions	5	5	5	Sep-18
Penetration Rates				
Subscriptions per Population	5	5	5	Sep-18
Subscriptions per Household	5	5	5	Sep-18

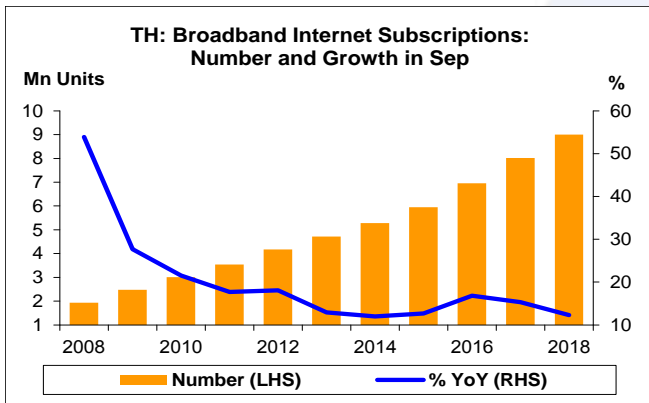
หมายเหตุ: 5 สูง 4 ค่อนข้างสูง 3 ปานกลาง 2 ค่อนข้างต่ำ 1 ต่ำ

อัตราการเปลี่ยนแปลงรายปี (ปี 2551-60)

%	Average YoY Growth	CAGR
Broadband Internet Subscriptions	23.1	20.3

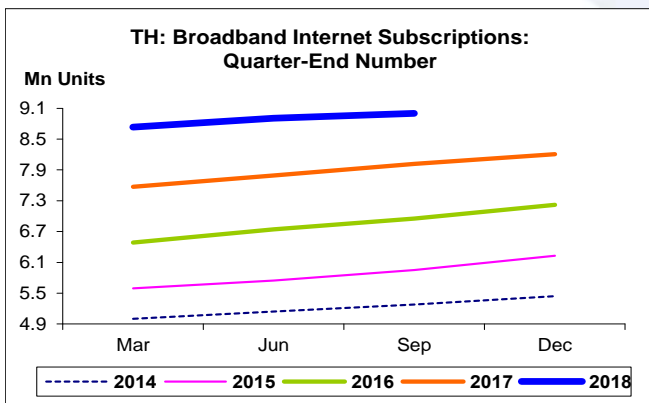
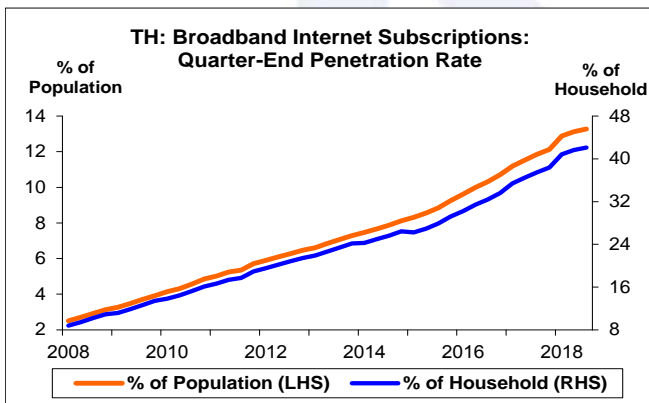


- ผู้ใช้อินเทอร์เน็ตบรอดแบนด์ เดือน ก.ย. 61 จำนวน 9.00 ล้านราย สูงสุดนับตั้งแต่ Q1/51 โดยขยายตัว 12.3% YoY ขยายตัวติดต่อกันเป็นไตรมาสที่ 43 และขยายตัว 1.1% QoQ ขยายตัวติดต่อกันเป็นไตรมาสที่ 43



- สัดส่วนผู้ใช้อินเทอร์เน็ตบรอดแบนด์ต่อจำนวนประชากร เดือน ก.ย. 61 อยู่ที่ 13.27% สูงสุดนับตั้งแต่ Q1/51 โดยเพิ่มขึ้นจาก 11.85% และ 13.13% ในช่วงเดียวกันของปีก่อน และไตรมาสก่อน ตามลำดับ

- สัดส่วนผู้ใช้อินเทอร์เน็ตบรอดแบนด์ต่อจำนวนครัวเรือน เดือน ก.ย. 61 อยู่ที่ 42.10% สูงสุดนับตั้งแต่ Q1/51 โดยเพิ่มขึ้นจาก 37.49% และ 41.64% ในช่วงเดียวกันของปีก่อน และไตรมาสก่อน ตามลำดับ



ผู้ใช้บรอดแบนด์อินเทอร์เน็ต:

จุดสูงสุดและต่ำสุดในแต่ละช่วงเวลา ในระยะเวลา 11 ปี (ปี 2551-61)

Th Unit	ค่าปัจจุบัน	% จาก ค่าสูงสุด	% จาก ค่าต่ำสุด	ค่าสูงสุด	Date	ค่าต่ำสุด	Date
Broadband Internet Subscriptions							
เทียบกับทุกช่วงเวลา							
Q3/61	9,003.1	-	441.3	9,003.1	Q3/61	1,663.3	Q1/51
2560	8,208.2	-	296.0	8,208.2	2560	2,072.8	2551
เทียบกับช่วงเวลาเดียวกัน							
Q3/61	9,003.1	-	364.7	9,003.1	Q3/61	1,937.3	Q3/51
%	ค่าปัจจุบัน	ผลต่างจาก ค่าสูงสุด	ผลต่างจาก ค่าต่ำสุด	ค่าสูงสุด	Date	ค่าต่ำสุด	Date
Penetration Rate - Subscriptions per Population							
เทียบกับทุกช่วงเวลา							
Q3/61	13.27	-	10.77	13.27	Q3/61	2.50	Q1/51
2560	12.13	-	9.01	12.13	2560	3.12	2551
เทียบกับช่วงเวลาเดียวกัน							
Q3/61	13.27	-	356.01	13.27	Q3/61	2.91	Q3/51
Penetration Rate - Subscriptions per Household							
เทียบกับทุกช่วงเวลา							
Q3/61	42.10	-	33.34	42.10	Q3/61	8.76	Q1/51
2560	38.38	-	27.47	38.38	2560	10.91	2551
เทียบกับช่วงเวลาเดียวกัน							
Q3/61	42.10	-	312.75	42.10	Q3/61	10.20	Q3/51