

ดัชนีความเชื่อมั่นนักลงทุนของไทย เดือน เม.ย. 2561

- ดัชนีความเชื่อมั่นนักลงทุน เดือน เม.ย. 61 อยู่ที่ 92.7 ลดลงจากช่วงเดียวกันของปีก่อน และเดือนก่อน หากพิจารณา 4M/61 เฉลี่ย 128.1 เพิ่มขึ้นจากช่วงเดียวกันของปีก่อน
- องค์ประกอบของดัชนีความเชื่อมั่นนักลงทุน เดือน เม.ย. 61 เมื่อเทียบกับช่วงเดียวกันของปีก่อน ดัชนีความเชื่อมั่นนักลงทุนรายบุคคล และดัชนีความเชื่อมั่นนักลงทุนกลุ่มบัญชีบริษัทหลักทรัพย์ เพิ่มขึ้น แต่ ดัชนีความเชื่อมั่นนักลงทุนสถาบันในประเทศ และดัชนีความเชื่อมั่นนักลงทุนต่างชาติ ลดลง หากเทียบกับเดือนก่อน ลดลงทุกตัว หากพิจารณา 4M/61 เมื่อเทียบกับช่วงเดียวกันของปีก่อน เพิ่มขึ้นเกือบทุกตัว ยกเว้น ดัชนีความเชื่อมั่นนักลงทุนสถาบันในประเทศ

การประเมินอันดับค่า อิงค่าต่ำสุด ค่าเฉลี่ย และค่าสูงสุด (ปี 2558-61)

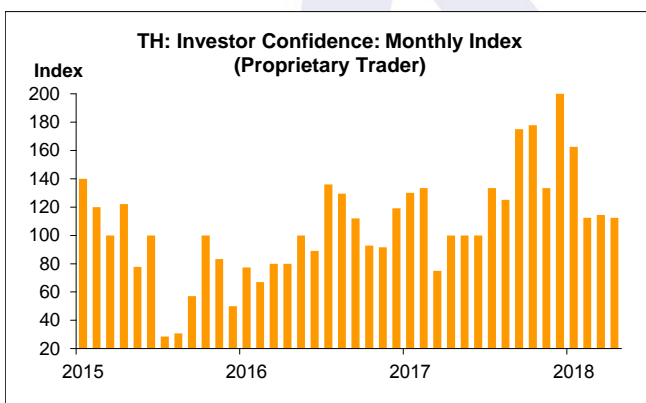
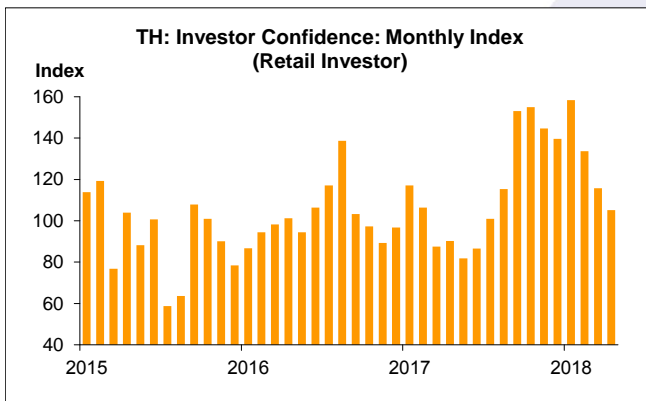
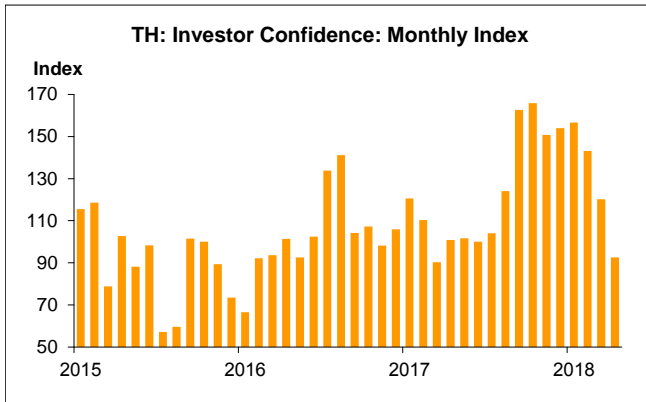
	All Periods			Same Periods			Latest
	Month	Quarter	Year	YTD	Quarter	Month	
Investor Confidence Index	2	5	5	5	5	1	Apr-18
Retail Investor	3	5	5	5	5	4	Apr-18
Proprietary Trader	3	4	5	4	4	4	Apr-18
Local Institutional Investor	2	4	5	4	4	1	Apr-18
Foreign Investor	2	5	5	5	5	1	Apr-18

หมายเหตุ: 5 สูง 4 ค่อนข้างสูง 3 ปานกลาง 2 ค่อนข้างต่ำ 1 ต่ำ

ที่มา: สภาธุรกิจตลาดทุนไทย

หมายเหตุ: ICI มีค่าอยู่ระหว่าง 0-200 โดย

- ICI ระหว่าง 0-40 แสดงว่า นักลงทุนเชื่อว่า ทิศทางตลาดหลักทรัพย์ในอีก 3 เดือนข้างหน้าจะมีแนวโน้มซบเซาอย่างมาก (Extremely Bearish)
- ICI ระหว่าง 41-80 แสดงว่า นักลงทุนเชื่อว่า ทิศทางตลาดหลักทรัพย์ในอีก 3 เดือนข้างหน้าจะมีแนวโน้มซบเซา (Bearish)
- ICI ระหว่าง 81-120 แสดงว่า นักลงทุนเชื่อว่า ทิศทางตลาดหลักทรัพย์ในอีก 3 เดือนข้างหน้าจะมีแนวโน้มทรงตัว (Neutral)
- ICI ระหว่าง 121-160 แสดงว่า นักลงทุนเชื่อว่า ทิศทางตลาดหลักทรัพย์ในอีก 3 เดือนข้างหน้าจะมีแนวโน้มร้อนแรง (Bullish)
- ICI ระหว่าง 161-200 แสดงว่า นักลงทุนเชื่อว่า ทิศทางตลาดหลักทรัพย์ในอีก 3 เดือนข้างหน้าจะมีแนวโน้มร้อนแรงอย่างมาก (Extremely Bullish)



ดัชนีความเชื่อมั่นนักลงทุน

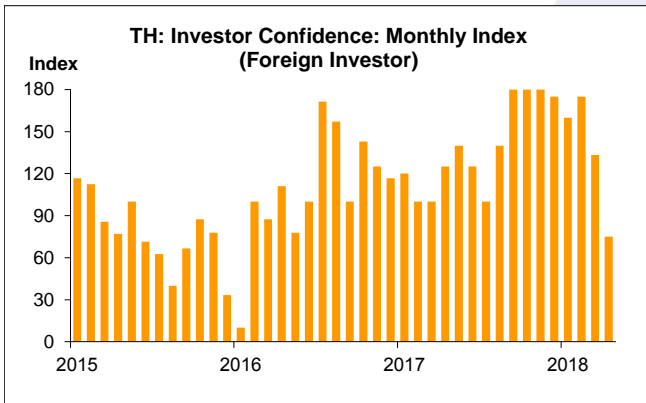
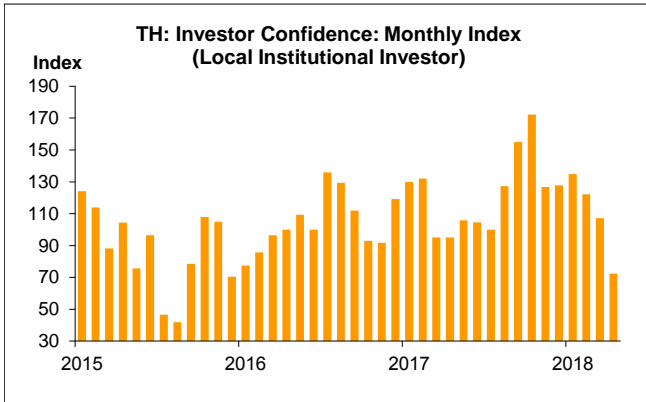
- ดัชนีความเชื่อมั่นนักลงทุน (Investor Confidence Index: ICI) เดือน เม.ย. 61 อยู่ที่ 92.7 ลดลงจาก 100.9 และ 120.2 ในช่วงเดียวกันของปีก่อน และเดือนก่อน ตามลำดับ หากพิจารณา 4M/61 เฉลี่ย 128.1 เพิ่มขึ้นจาก 105.5 ในช่วงเดียวกันของปีก่อน ทั้งนี้ สูงกว่าค่าเฉลี่ยในช่วงเดียวกันของปี 58-60 ที่ 99.3 และสูงสุดเมื่อเทียบกับช่วงเดียวกันของปี 58-60
- องค์ประกอบของ ICI 4 ตัว ได้แก่ ดัชนีความเชื่อมั่นนักลงทุนรายบุคคล (Retail Investor Confidence Index) ดัชนีความเชื่อมั่นนักลงทุนกลุ่มบัญชีบริษัทหลักทรัพย์ (Proprietary Trader Confidence Index) ดัชนีความเชื่อมั่นนักลงทุนสถาบันในประเทศ (Local Institutional Investor Confidence Index) และ ดัชนีความเชื่อมั่นนักลงทุนต่างชาติ (Foreign Investor Confidence Index)

ดัชนีความเชื่อมั่นนักลงทุนรายบุคคล

- ดัชนีความเชื่อมั่นนักลงทุนรายบุคคล เดือน เม.ย. 61 อยู่ที่ 105.1 เพิ่มขึ้นจาก 90.2 ในช่วงเดียวกันของปีก่อน แต่ลดลงจาก 115.8 ในเดือนก่อน หากพิจารณา 4M/61 เฉลี่ย 128.2 เพิ่มขึ้นจาก 100.3 ในช่วงเดียวกันของปีก่อน ทั้งนี้ สูงกว่าค่าเฉลี่ยในช่วงเดียวกันของปี 58-60 ที่ 99.6 และสูงสุดเมื่อเทียบกับช่วงเดียวกันของปี 58-60

ดัชนีความเชื่อมั่นนักลงทุนกลุ่มบัญชีบริษัทหลักทรัพย์

- ดัชนีความเชื่อมั่นนักลงทุนกลุ่มบัญชีบริษัทหลักทรัพย์ เดือน เม.ย. 61 อยู่ที่ 112.5 เพิ่มขึ้นจาก 100.0 ในช่วงเดียวกันของปีก่อน แต่ลดลงจาก 114.3 ในเดือนก่อน หากพิจารณา 4M/61 เฉลี่ย 125.4 เพิ่มขึ้นจาก 109.6 ในช่วงเดียวกันของปีก่อน ทั้งนี้ สูงกว่าค่าเฉลี่ยในช่วงเดียวกันของปี 58-60 ที่ 102.1 และสูงสุดเมื่อเทียบกับช่วงเดียวกันของปี 58-60

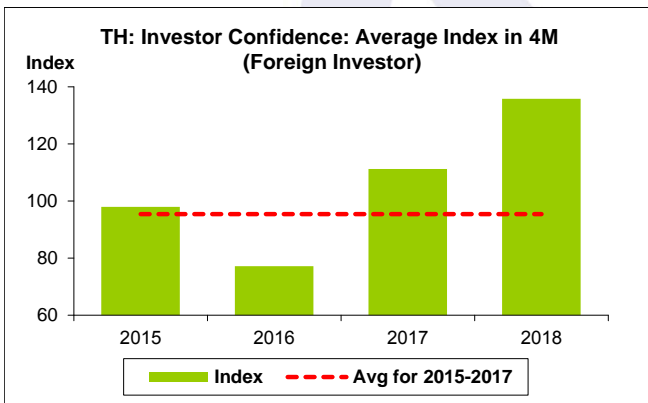
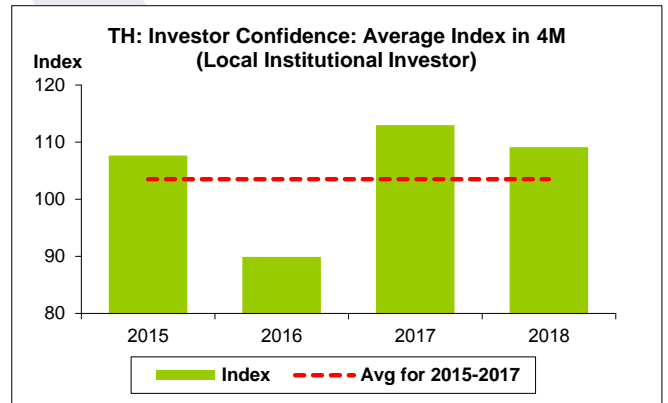
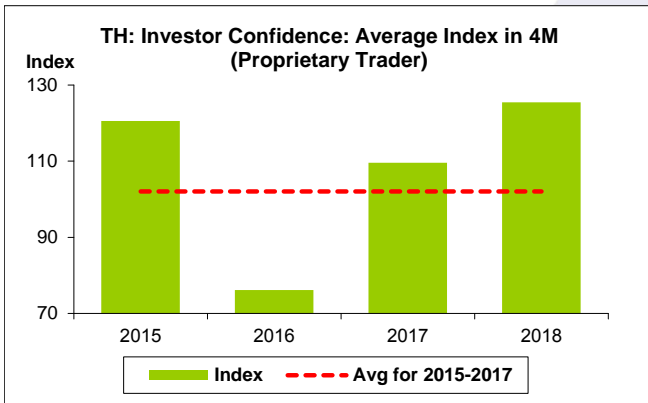
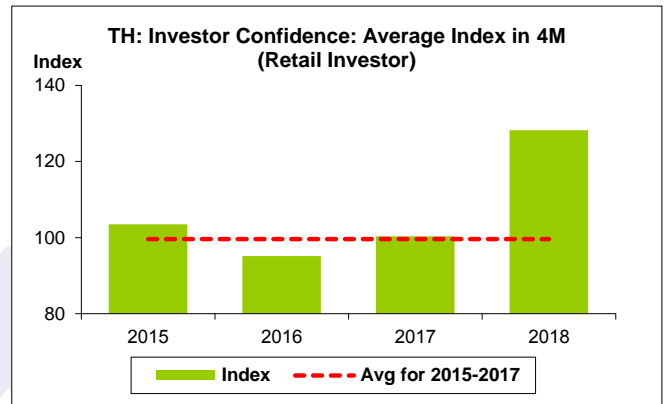
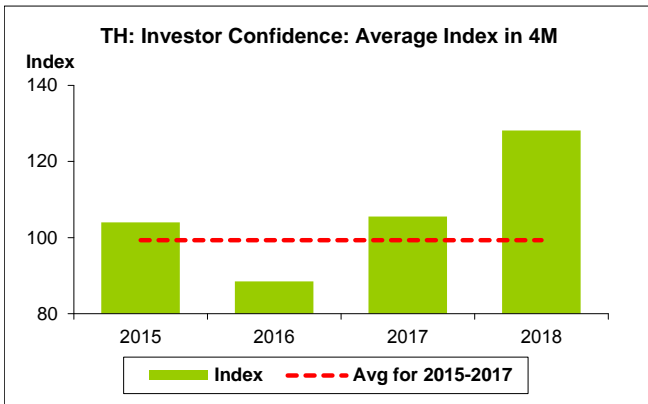


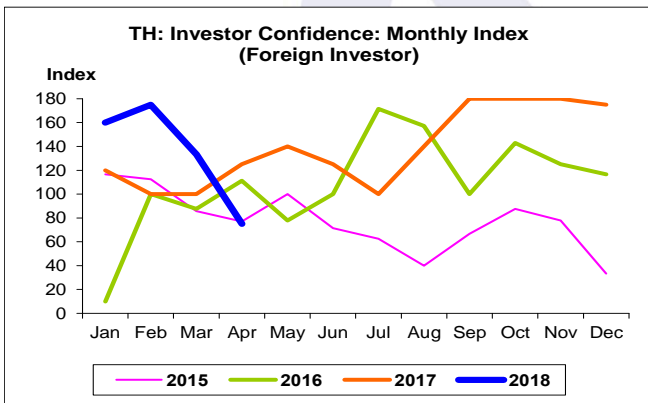
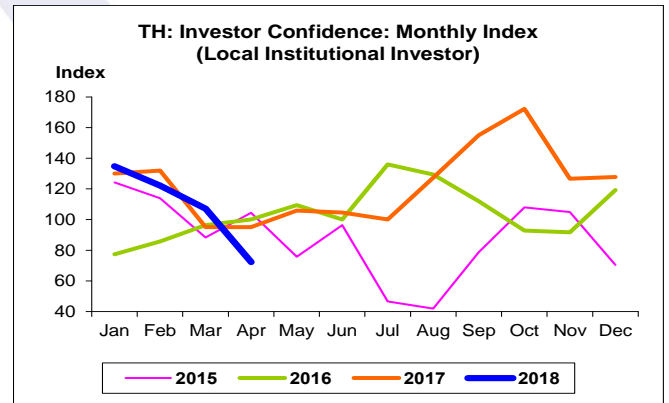
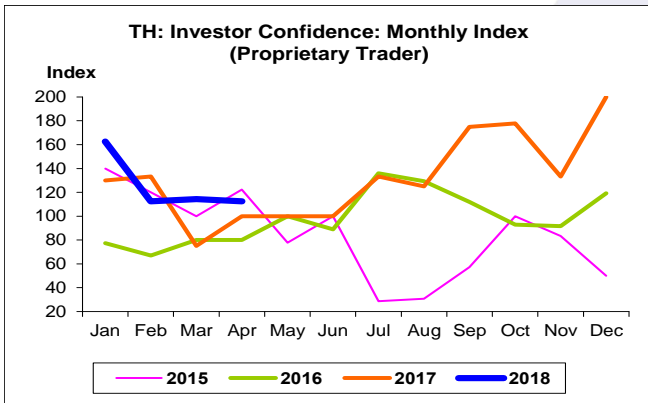
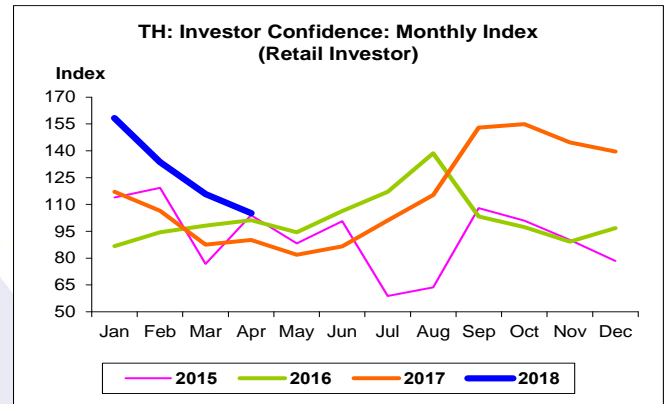
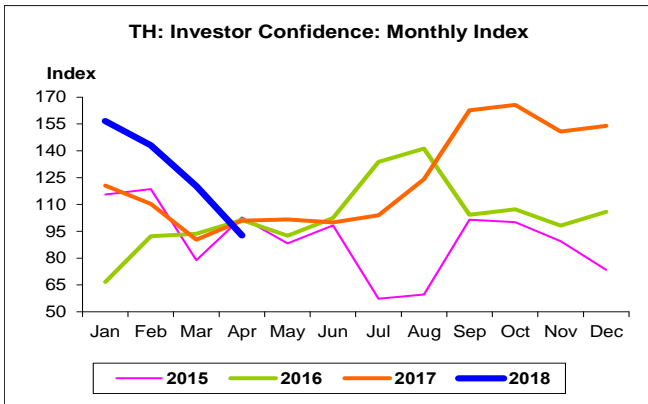
ดัชนีความเชื่อมั่นนักลงทุนสถาบันในประเทศ

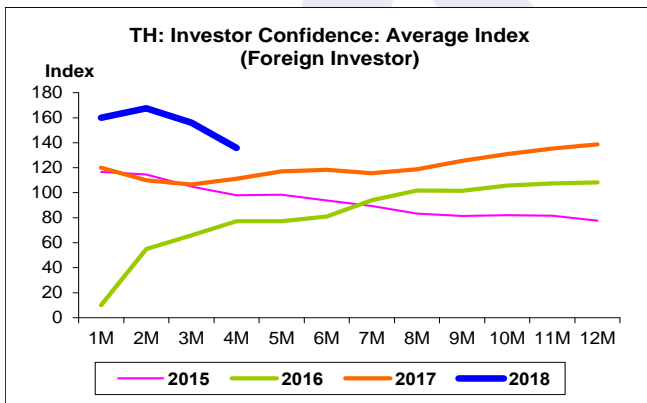
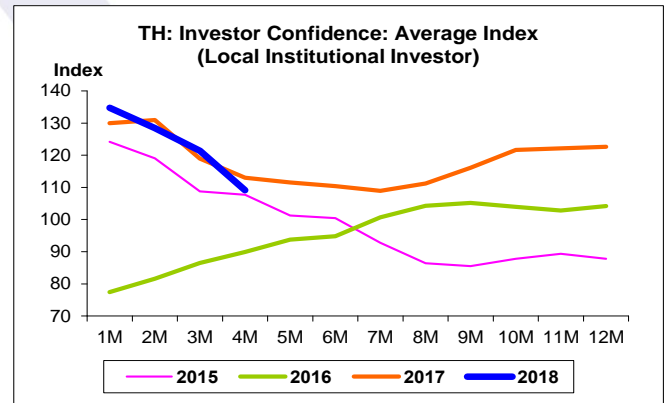
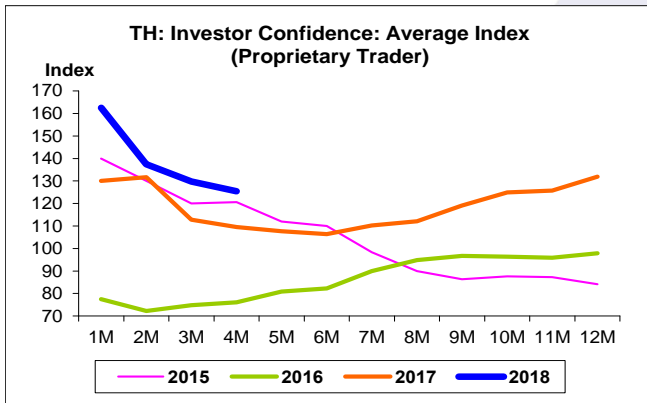
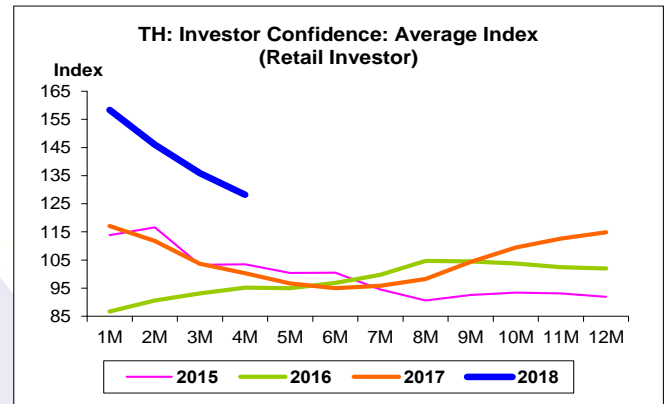
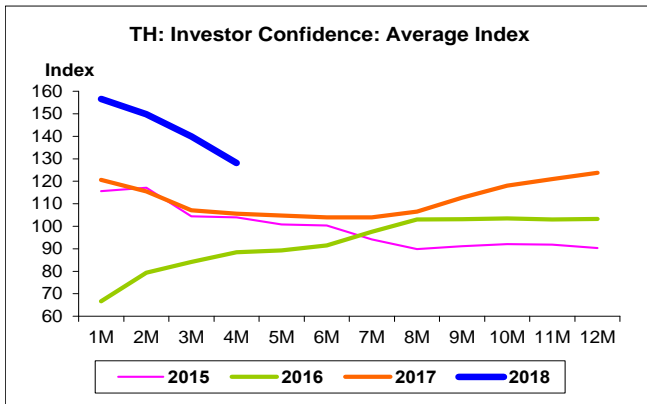
- ดัชนีความเชื่อมั่นนักลงทุนสถาบันในประเทศ เดือน เม.ย. 61 อยู่ที่ 72.3 ลดลงจาก 95.0 และ 107.1 ในช่วงเดียวกันของปีก่อน และเดือนก่อน ตามลำดับ หากพิจารณา 4M/61 เฉลี่ย 109.1 ลดลงจาก 113.0 ในช่วงเดียวกันของปีก่อน ทั้งนี้ สูงกว่าค่าเฉลี่ยในช่วงเดียวกันของปี 58-60 ที่ 103.5

ดัชนีความเชื่อมั่นนักลงทุนต่างชาติ

- ดัชนีความเชื่อมั่นนักลงทุนต่างชาติ เดือน เม.ย. 61 อยู่ที่ 75.0 ลดลงจาก 125.0 และ 133.3 ในช่วงเดียวกันของปีก่อน และเดือนก่อน ตามลำดับ หากพิจารณา 4M/61 เฉลี่ย 135.8 เพิ่มขึ้นจาก 111.3 ในช่วงเดียวกันของปีก่อน ทั้งนี้ สูงกว่าค่าเฉลี่ยในช่วงเดียวกันของปี 58-60 ที่ 95.5 และสูงสุดเมื่อเทียบกับช่วงเดียวกันของปี 58-60







ดัชนีความเชื่อมั่นนักลงทุน:

จุดสูงสุดและต่ำสุดในแต่ละช่วงเวลา ในระยะเวลา 4 ปี (ปี 2558-61)

	ค่าปัจจุบัน	ผลต่างจาก ค่าสูงสุด	ผลต่างจาก ค่าต่ำสุด	ค่าสูงสุด	Date	ค่าต่ำสุด	Date
Investor Confidence Index							
เทียบกับทุกช่วงเวลา							
เม.ย. 61	92.7	-73.1	35.4	165.8	ต.ค. 60	57.3	ก.ค. 58
Q1/61	140.0	-16.9	67.2	156.8	Q4/60	72.8	Q3/58
2560	123.8	-	33.5	123.8	2560	90.3	2558
เทียบกับช่วงเวลาเดียวกัน							
เม.ย. 61	92.7	-10.1	-	102.7	เม.ย. 58	92.7	เม.ย. 61
4M/61	128.1	-	39.7	128.1	4M/61	88.5	4M/59
Q1/61	140.0	-	55.8	140.0	Q1/61	84.2	Q1/59
Retail Investor							
เทียบกับทุกช่วงเวลา							
เม.ย. 61	105.1	-53.2	46.4	158.3	ม.ค. 61	58.7	ก.ค. 58
Q1/61	135.9	-10.5	59.2	146.4	Q4/60	76.8	Q3/58
2560	114.9	-	23.0	114.9	2560	91.9	2558
เทียบกับช่วงเวลาเดียวกัน							
เม.ย. 61	105.1	-	14.9	105.1	เม.ย. 61	90.2	เม.ย. 60
4M/61	128.2	-	33.1	128.2	4M/61	95.1	4M/59
Q1/61	135.9	-	42.8	135.9	Q1/61	93.1	Q1/59
Proprietary Trader							
เทียบกับทุกช่วงเวลา							
เม.ย. 61	112.5	-87.5	83.9	200.0	ธ.ค. 60	28.6	ก.ค. 58
Q1/61	129.8	-40.6	90.9	170.4	Q4/60	38.8	Q3/58
2560	131.9	-	47.7	131.9	2560	84.2	2558
เทียบกับช่วงเวลาเดียวกัน							
เม.ย. 61	112.5	-9.7	32.5	122.2	เม.ย. 58	80.0	เม.ย. 59
4M/61	125.4	-	49.3	125.4	4M/61	76.1	4M/59
Q1/61	129.8	-	55.0	129.8	Q1/61	74.8	Q1/59
Local Institutional Investor							
เทียบกับทุกช่วงเวลา							
เม.ย. 61	72.3	-99.9	30.5	172.2	ต.ค. 60	41.9	ส.ค. 58
Q1/61	121.4	-20.8	65.7	142.2	Q4/60	55.7	Q3/58
2560	122.6	-	34.9	122.6	2560	87.8	2558
เทียบกับช่วงเวลาเดียวกัน							
เม.ย. 61	72.3	-32.1	-	104.4	เม.ย. 58	72.3	เม.ย. 61
4M/61	109.1	-3.9	19.2	113.0	4M/60	89.9	4M/59
Q1/61	121.4	-	34.9	121.4	Q1/61	86.5	Q1/59
Foreign Investor							
เทียบกับทุกช่วงเวลา							
เม.ย. 61	75.0	-105.0	65.0	180.0	ก.ย. 60	10.0	ม.ค. 59
Q1/61	156.1	-22.2	99.7	178.3	Q4/60	56.4	Q3/58
2560	138.8	-	61.2	138.8	2560	77.6	2558
เทียบกับช่วงเวลาเดียวกัน							
เม.ย. 61	75.0	-50.0	-	125.0	เม.ย. 60	75.0	เม.ย. 61
4M/61	135.8	-	58.7	135.8	4M/61	77.2	4M/59
Q1/61	156.1	-	90.3	156.1	Q1/61	65.8	Q1/59