

สินเชื่อส่วนบุคคลของธนาคารพาณิชย์ในไทย เดือน ธ.ค. 2564

- สินเชื่อส่วนบุคคลของธนาคารพาณิชย์ เดือน ธ.ค. 64 จำนวน 3,172.5 Bn THB ขยายตัว 6.8% YoY และ 2.3% QoQ
- สินเชื่อเพื่อที่อยู่อาศัย สินเชื่อส่วนบุคคลที่ไม่มีหลักประกัน และสินเชื่อบัตรเครดิต เดือน ธ.ค. 64 คิดเป็น 82.4% 8.8% และ 8.8% ของสินเชื่อส่วนบุคคลของ ธพ. ทั้งหมด ตามลำดับ
- สินเชื่อส่วนบุคคลของ ธพ. เดือน ธ.ค. 64 คิดเป็น 24.4% ของสินเชื่อรวมของ ธพ.

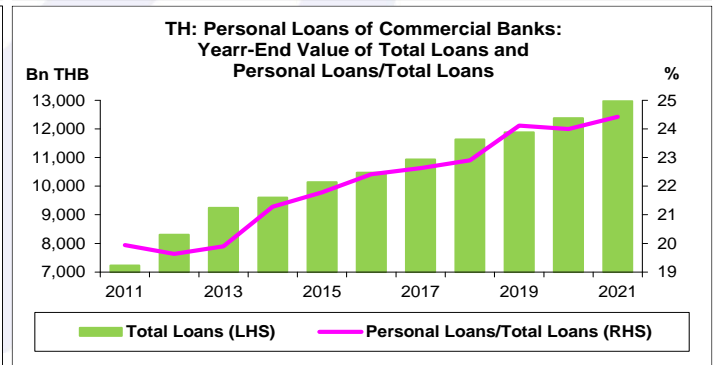
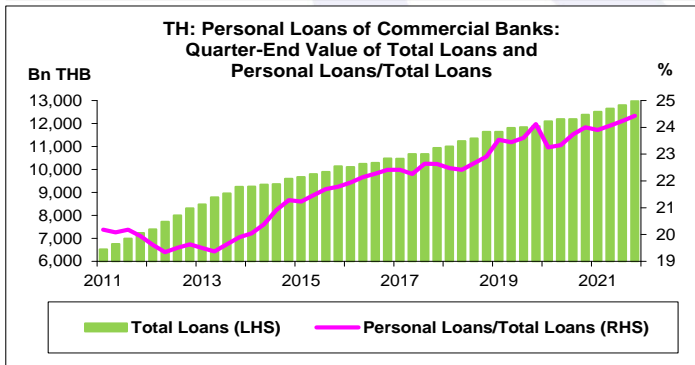
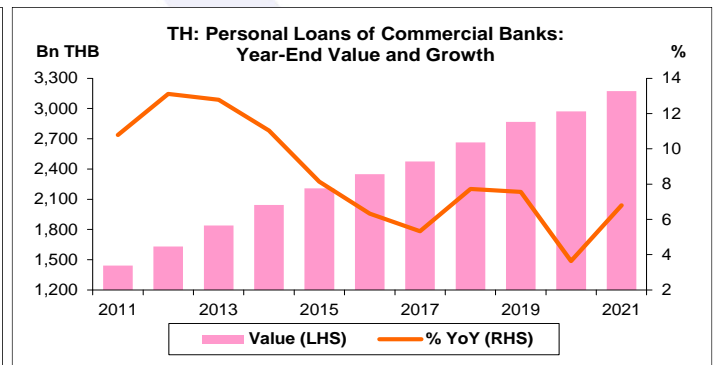
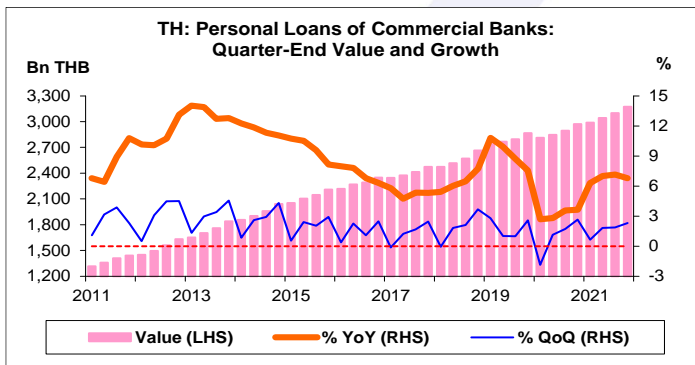
การประเมินอันดับค่า อิงค่าต่ำสุด ค่าเฉลี่ย และค่าสูงสุด (ปี 2554-64)

	All Periods		Same Periods	Latest
	Quarter	Year	Quarter	
Personal Loans of Commercial Banks	5	5	5	Dec-21
Housing Loans	5	5	5	Dec-21
Credit Card Loans	5	5	5	Dec-21
Unsecured Personal Loans	5	5	5	Dec-21

หมายเหตุ: 5 สูง 4 ค่อนข้างสูง 3 ปานกลาง 2 ค่อนข้างต่ำ 1 ต่ำ

อัตราการเปลี่ยนแปลงรายปี (ปี 2554-64)

%	Average YoY Growth	CAGR
Personal Loans of Commercial Banks	8.5	8.4
Housing Loans	8.3	8.3
Credit Card Loans	7.5	7.4
Unsecured Personal Loans	12.4	11.2

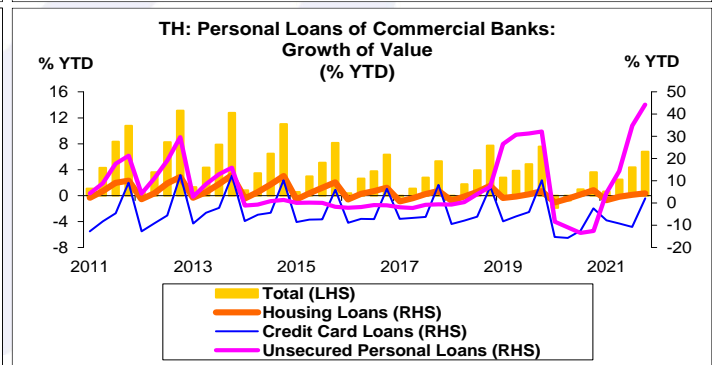
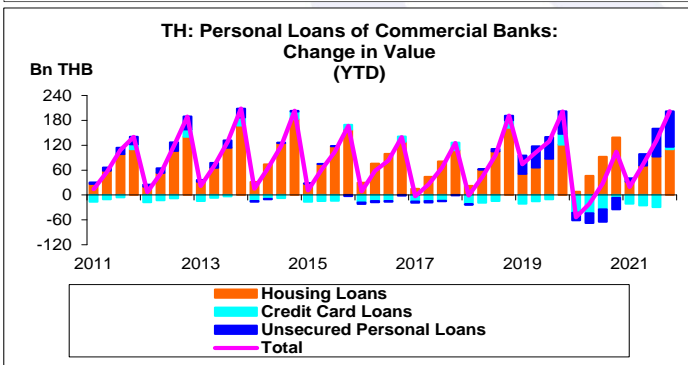
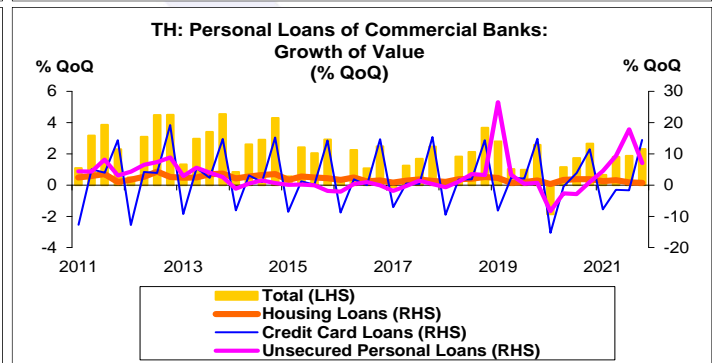
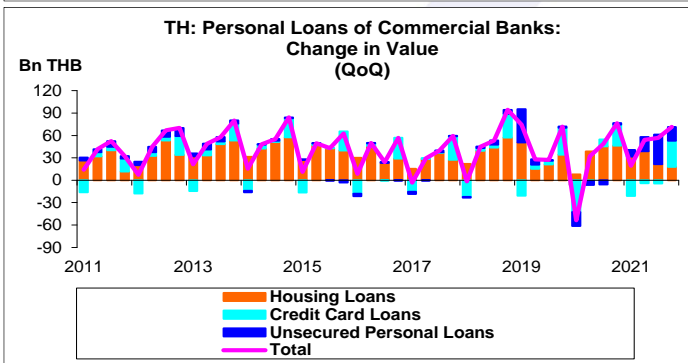
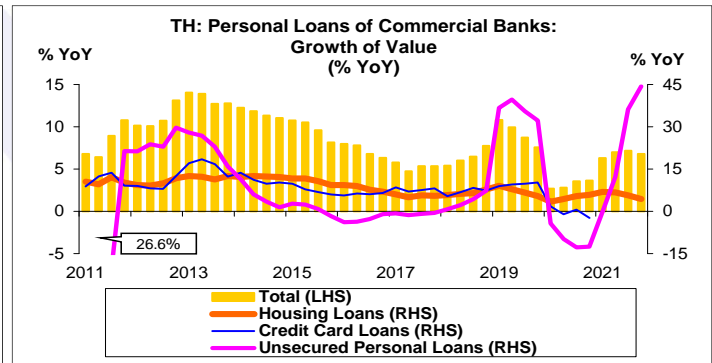
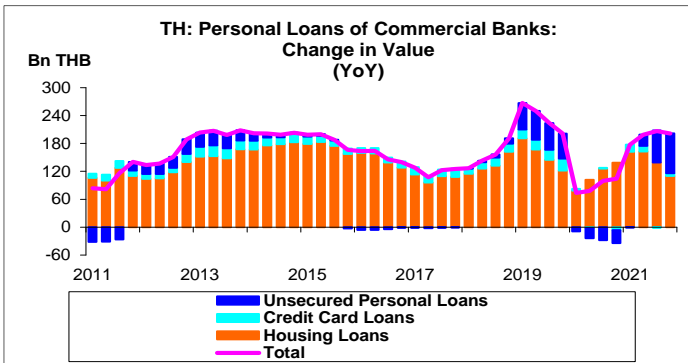
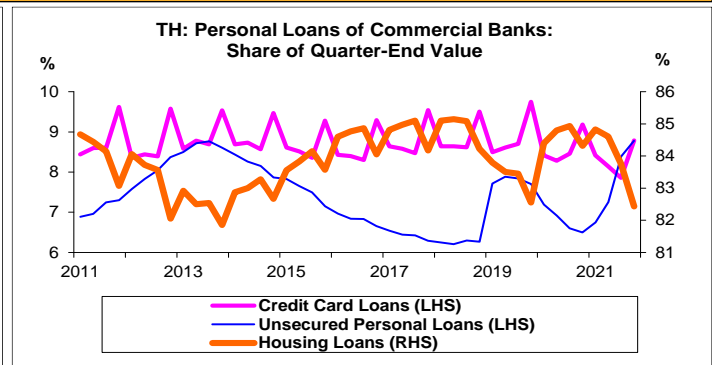
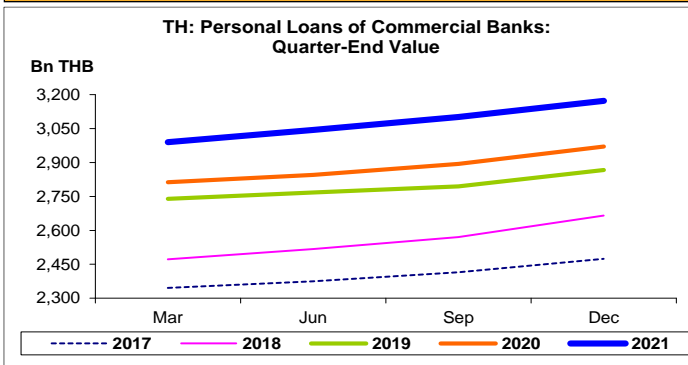


ที่มา: ธนาคารแห่งประเทศไทย (ธปท.)

หมายเหตุ: 1. สินเชื่อส่วนบุคคลของธนาคารพาณิชย์ (ธพ.) เป็นข้อมูลรายไตรมาส

2. ธพท. ได้ปรับข้อมูลตั้งแต่เดือน พ.ย. 53 เนื่องจากพบว่า ที่ผ่านมา ธพ. บางแห่งส่งข้อมูลที่ไม่ตรงกับนิยามของสินเชื่อส่วนบุคคลที่ไม่มีหลักประกัน ส่งผลให้สินเชื่อลดลงมาก

3. CAGR คือ Compound Annual Growth Rate



สินเชื่อบุคคลของธนาคารพาณิชย์ในไทย:

จุดสูงสุดและต่ำสุดในแต่ละช่วงเวลา ในระยะเวลา 11 ปี (ปี 2554-64)

Bn THB	ค่าปัจจุบัน	% ค่าสูงสุด	% ค่าต่ำสุด	ค่าสูงสุด	Date	ค่าต่ำสุด	Date
Personal Loans of Commercial Banks							
เทียบกับทุกช่วงเวลา							
Q4/64	3,172.5	-	141.2	3,172.5	Q4/64	1,315.6	Q1/54
2564	3,172.5	-	120.0	3,172.5	2564	1,441.8	2554
เทียบกับช่วงเวลาเดียวกัน							
Q4/64	3,172.5	-	120.0	3,172.5	Q4/64	1,441.8	Q4/54