

การผลิตน้ำมันดีเซลหมุนเร็วของไทย เดือน ต.ค. 2566

- ดัชนีผลผลิตน้ำมันดีเซลหมุนเร็ว เดือน ต.ค. 66 ขยายตัวถึง 20.2% YoY และ 11.6% MoM หากพิจารณา 10M/66 หดตัวเพียง 0.1% YoY

การประเมินอันดับค่า อิงค่าต่ำสุด ค่าเฉลี่ย และค่าสูงสุด (ปี 2559-66)

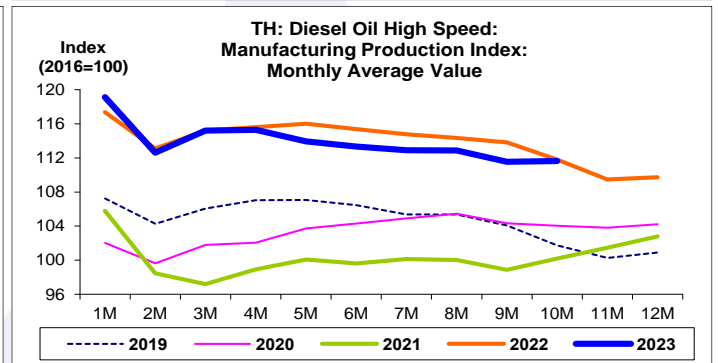
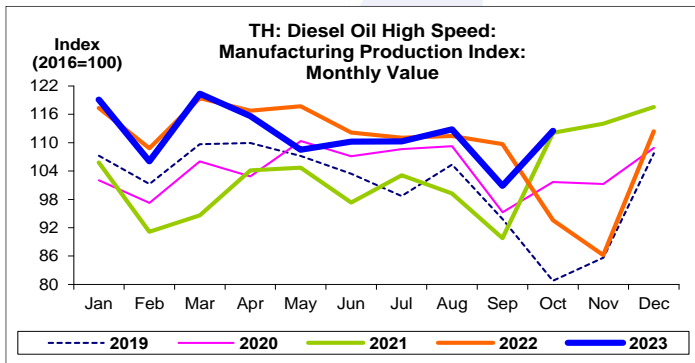
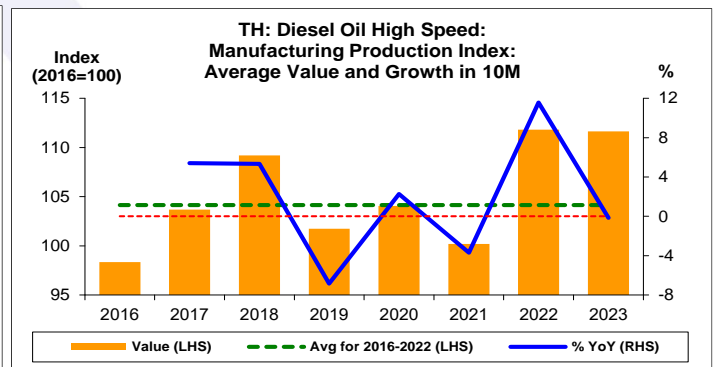
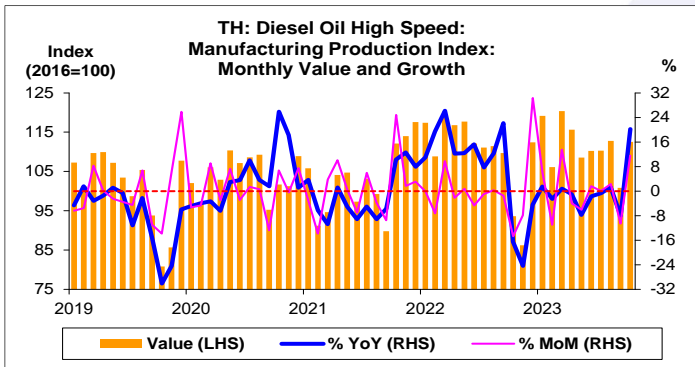
	All Periods			Same Periods			Latest
	Month	Quarter	Year	YTD	Quarter	Month	
Diesel Oil High Speed							
Manufacturing Production Index	4	3	5	5	4	4	Oct-23

หมายเหตุ: 5 สูง 4 ค่อนข้างสูง 3 ปานกลาง 2 ค่อนข้างต่ำ 1 ต่ำ

อัตราการเปลี่ยนแปลงรายปี (ปี 2559-65)

%	Average YoY Growth	CAGR
Diesel Oil High Speed		
Manufacturing Production Index	1.7	1.6

ข้อมูลปี 2559-65



น้ำมันดีเซลหมุนเร็ว:

จุดสูงสุดและต่ำสุดในแต่ละช่วงเวลา ในระยะเวลา 8 ปี (ปี 2559-66)

	ค่าปัจจุบัน	% ค่าสูงสุด	% ค่าต่ำสุด	ค่าสูงสุด	Date	ค่าต่ำสุด	Date
Manufacturing Production Index							
เทียบกับทุกช่วงเวลา							
ต.ค. 66	112.5	-6.5	39.3	120.4	มี.ค. 66	80.8	ต.ค. 62
Q3/66	108.0	-6.5	18.1	115.5	Q2/65	91.4	Q4/62
2565	109.7	-0.2	9.7	110.0	2561	100.0	2560
เทียบกับช่วงเวลาเดียวกัน							
ต.ค. 66	112.5	-2.7	39.3	115.6	ต.ค. 61	80.8	ต.ค. 62
10M/66	111.6	-0.1	13.5	111.8	10M/65	98.3	10M/59
Q3/66	108.0	-2.8	10.9	111.1	Q3/60	97.4	Q3/64

ที่มา: สำนักงานเศรษฐกิจอุตสาหกรรม

หมายเหตุ: 1. หมวดผลิตภัณฑ์ปิโตรเลียม คือ TSIC 19

2. ตั้งแต่เดือน ม.ค. 62 สำนักงานเศรษฐกิจอุตสาหกรรมได้ปรับน้ำหนัก และเปลี่ยนปีฐานจากปี 2554 เป็นปี 2559

3. CAGR คือ Compound Annual Growth Rate