

**รายได้นักท่องเที่ยวต่างชาติของไทย เดือน พ.ค. 2563**

- รายได้นักท่องเที่ยวต่างชาติ เดือน พ.ค. 63 ไม่มีรายได้จากนักท่องเที่ยวต่างชาติติดต่อกันเป็นเดือนที่ 2 เนื่องจากไทยห้ามนักท่องเที่ยวต่างชาติเดินทางเข้ามายังไทยทุกเส้นทางคมนาคม ตั้งแต่วันที่ 26 มี.ค. 63 หากพิจารณา 4M/63 จำนวน 332.0 Bn THB หดตัวถึง 52.8% YoY

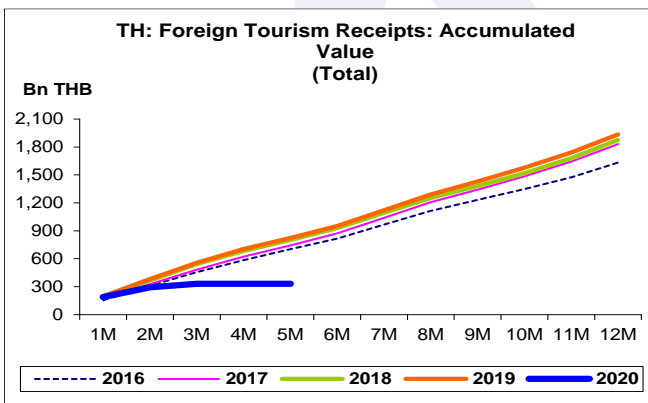
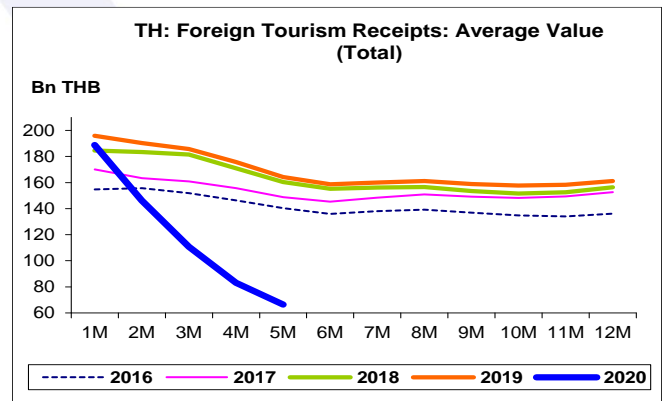
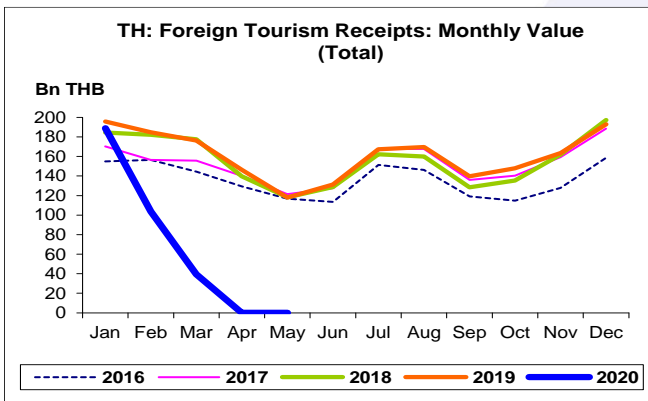
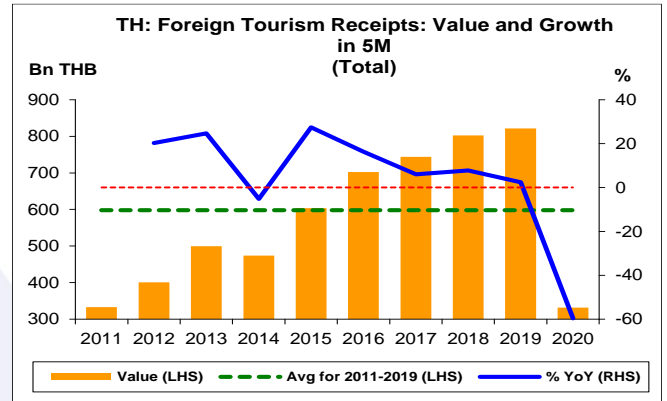
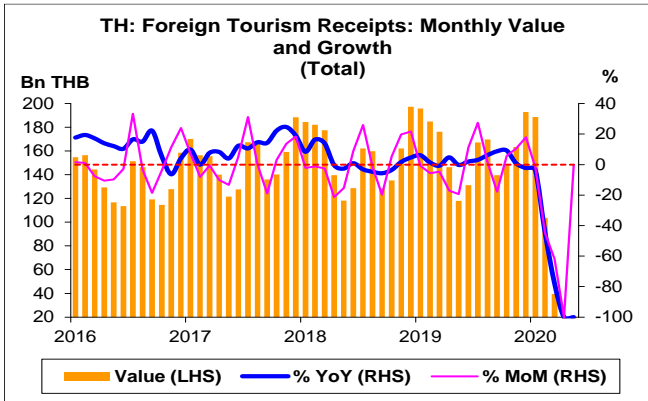
**การประเมินอันดับค่า อิงค่าต่ำสุด ค่าเฉลี่ย และค่าสูงสุด (ปี 2554-63)**

	All Periods			Same Periods			Latest
	Month	Quarter	Year	YTD	Quarter	Month	
<b>Foreign Tourism Receipts</b>	1	3	5	1	2	1	Apr-20
หมายเหตุ: <span style="color: green;">■</span> 5 สูง <span style="color: yellow;">■</span> 4 ค่อนข้างสูง <span style="color: orange;">■</span> 3 ปานกลาง <span style="color: red;">■</span> 2 ค่อนข้างต่ำ <span style="color: grey;">■</span> 1 ต่ำ							

**อัตราการเปลี่ยนแปลงรายปี (ปี 2554-62)**

%	Average YoY Growth	CAGR
<b>Foreign Tourism Receipts</b>	<b>12.6</b>	<b>12.1</b>

ข้อมูลปี 2554-62
ที่มา: กระทรวงการท่องเที่ยวและกีฬา และ CEIC
หมายเหตุ: 1. รัฐบาลประกาศ พ.ร.ก. การบริหารราชการในสถานการณ์ฉุกเฉิน พ.ศ. 2548 ตั้งแต่วันที่ 26 มี.ค. 63 ให้ปิดด่านตรวจคนเข้าเมืองทั่วประเทศ และสำนักงานการพลเรือนแห่งประเทศไทย (กพท.) ประกาศห้ามอากาศยานท่าอากาศยานเข้ามาในไทยเป็นการชั่วคราว ตั้งแต่วันที่ 7 เม.ย. 63 ทั้งนี้ รายได้นักท่องเที่ยวต่างชาติ ไม่รวมรายได้ที่เกิดจากนักท่องเที่ยวต่างชาติที่ตกค้างอยู่ในไทย
2. CAGR คือ Compound Annual Growth Rate



รายได้นักท่องเที่ยวต่างชาติ:  
จุดสูงสุดและต่ำสุดในแต่ละช่วงเวลา ในระยะเวลา 10 ปี (ปี 2554-63)

Bn THB	ค่าปัจจุบัน	% จาก ค่าสูงสุด	% จาก ค่าต่ำสุด	ค่าสูงสุด	Date	ค่าต่ำสุด	Date
<b>Total</b>							
เทียบกับทุกช่วงเวลา							
พ.ค. 63	0.0	-100.0	0.0	197.3	ธ.ค. 61	0.0	เม.ย. 63
Q1/63	332.0	-40.4	99.3	556.9	Q1/62	166.6	Q2/54
2562	1,933.4	0.0	149.1	1,933.4	2562	776.2	2554
เทียบกับช่วงเวลาเดียวกัน							
พ.ค. 63	0.0	-100.0	-	121.5	พ.ค. 60	0.0	พ.ค. 63
5M/63	332.0	-59.6	-	821.2	5M/62	332.0	5M/63
Q1/63	332.0	-40.4	50.8	556.9	Q1/62	220.1	Q1/54