

การผลิตหมวดผลิตภัณฑ์ยาสูบของไทย เดือน ก.พ. 2567

- ดัชนีผลผลิตหมวดผลิตภัณฑ์ยาสูบ เดือน ก.พ. 67 หดตัว 15.5% YoY และ 13.0% MoM หากพิจารณา 2M/67 หดตัว 17.1% YoY
- อัตราการใช้กำลังการผลิตหมวดผลิตภัณฑ์ยาสูบ เดือน ก.พ. 67 อยู่ที่ 39.4% ลดลงจากช่วงเดียวกันของปีก่อน และเดือนก่อน หากพิจารณา 2M/67 เฉลี่ย 42.3% ลดลงจากช่วงเดียวกันของปีก่อน

การประเมินอันดับค่า อิงค่าต่ำสุด ค่าเฉลี่ย และค่าสูงสุด (ปี 2564-67)

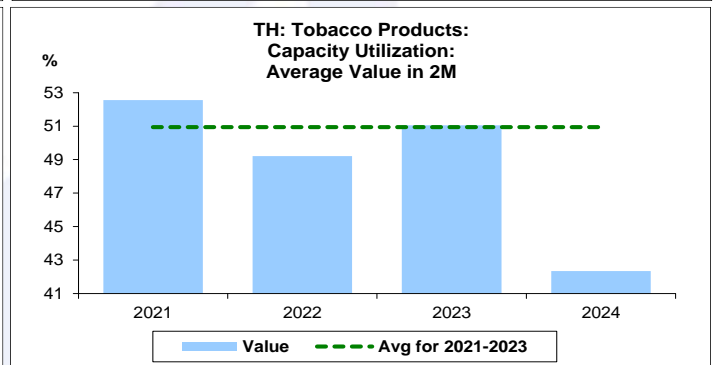
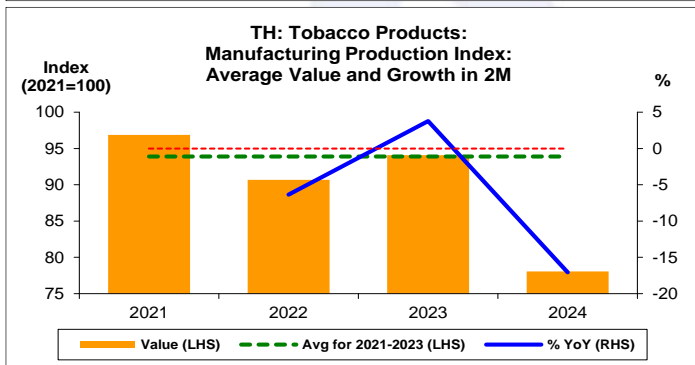
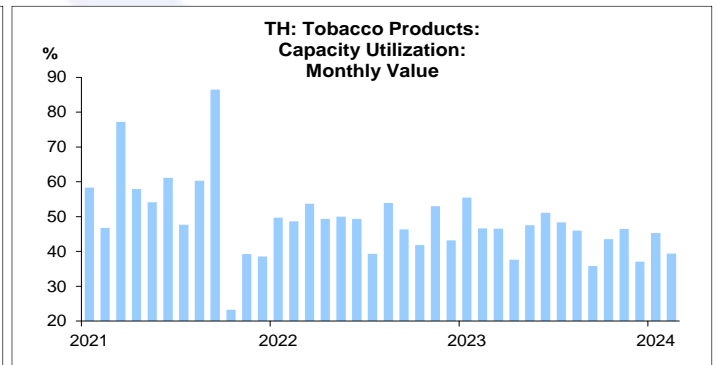
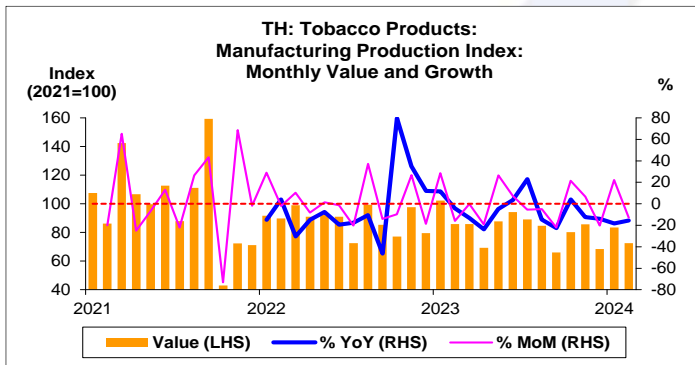
	All Periods			Same Periods			Latest
	Month	Quarter	Year	YTD	Quarter	Month	
<b>Tobacco Products</b>							
Manufacturing Production Index	2	2	1	1	4	1	Feb-24
Capacity Utilization	2	2	1	1	4	1	Feb-24

หมายเหตุ: 5 สูง 4 ค่อนข้างสูง 3 ปานกลาง 2 ค่อนข้างต่ำ 1 ต่ำ

อัตราการเปลี่ยนแปลงรายปี (ปี 2564-66)

%	Average YoY Growth	CAGR
<b>Tobacco Products</b>		
Manufacturing Production Index	-8.7	-8.7

ข้อมูลปี 2564-66

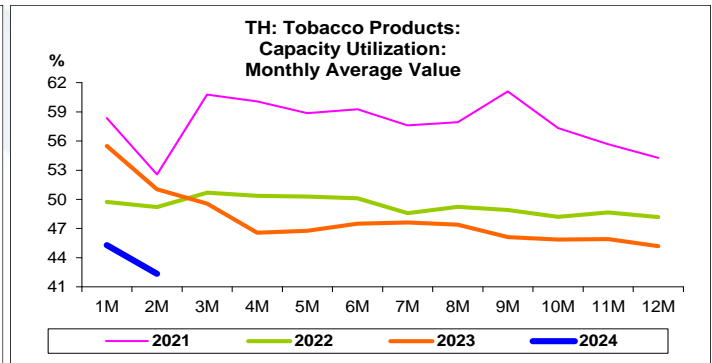
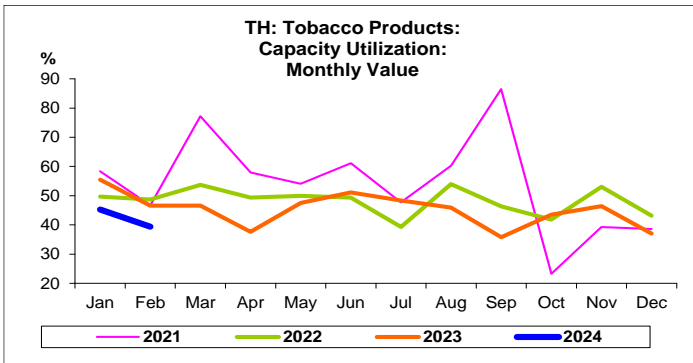
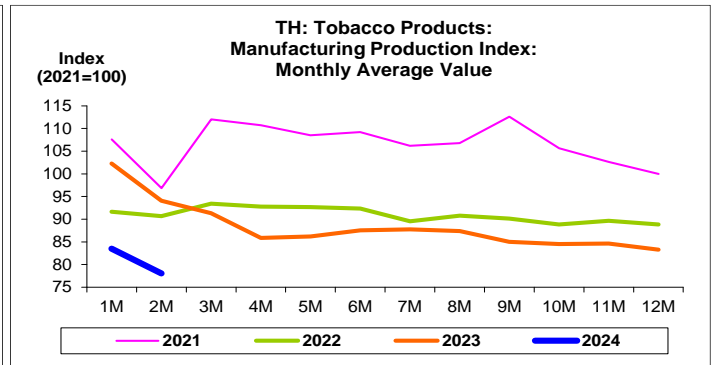
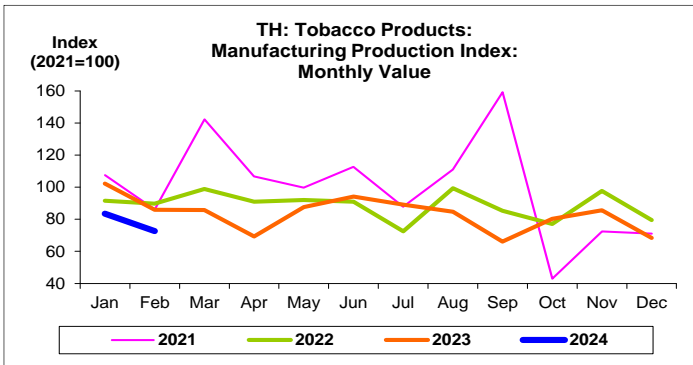


ที่มา: สำนักงานเศรษฐกิจอุตสาหกรรม

หมายเหตุ: 1. หมวดผลิตภัณฑ์ยาสูบ คือ TSIC 12

2. ตั้งแต่เดือน ม.ค. 67 สำนักงานเศรษฐกิจอุตสาหกรรมได้ปรับน้ำหนัก และเปลี่ยนปีฐานจากปี 2559 เป็นปี 2564

3. CAGR คือ Compound Annual Growth Rate



หมวดผลิตภัณฑ์ยาสูบ:  
จุดสูงสุดและต่ำสุดในแต่ละช่วงเวลา ในระยะเวลา 4 ปี (ปี 2564-67)

	ค่าปัจจุบัน	%ค่าสูงสุด	%ค่าต่ำสุด	ค่าสูงสุด	Date	ค่าต่ำสุด	Date
<b>Manufacturing Production Index</b>							
เทียบกับทุกช่วงเวลา							
ก.พ. 67	72.6	-54.4	69.2	159.4	ก.ย. 64	42.9	ต.ค. 64
Q4/66	78.1	-34.6	25.7	119.5	Q3/64	62.1	Q4/64
2566	83.3	-16.7	-	100.0	2564	83.3	2566
เทียบกับช่วงเวลาเดียวกัน							
ก.พ. 67	72.6	-19.1	-	89.7	ก.พ. 65	72.6	ก.พ. 67
2M/67	78.0	-19.4	-	96.9	2M/64	78.0	2M/67
Q4/66	78.1	-7.9	25.7	84.8	Q4/65	62.1	Q4/64
	<b>ค่าปัจจุบัน</b>	<b>ลบค่าสูงสุด</b>	<b>ลบค่าต่ำสุด</b>	<b>ค่าสูงสุด</b>	<b>Date</b>	<b>ค่าต่ำสุด</b>	<b>Date</b>
<b>Capacity Utilization (%)</b>							
เทียบกับทุกช่วงเวลา							
ก.พ. 67	39.4	-47.1	16.1	86.5	ก.ย. 64	23.3	ต.ค. 64
Q4/66	42.4	-22.5	8.7	64.8	Q3/64	33.7	Q4/64
2566	45.2	-9.1	-	54.3	2564	45.2	2566
เทียบกับช่วงเวลาเดียวกัน							
ก.พ. 67	39.4	-9.3	-	48.7	ก.พ. 65	39.4	ก.พ. 67
2M/67	42.3	-10.2	-	52.6	2M/64	42.3	2M/67
Q4/66	42.4	-3.6	8.7	46.0	Q4/65	33.7	Q4/64