

สินเชื่อรายย่อยเพื่อการประกอบอาชีพในไทย เดือน มิ.ย. 2566

- สินเชื่อรายย่อยเพื่อการประกอบอาชีพ เดือน มิ.ย. 66 จำนวน 36.7 Bn THB ขยายตัวถึง 29.6% YoY 1.5% MoM และ 9.6% YTD
- บัญชีสินเชื่อรายย่อยเพื่อการประกอบอาชีพ เดือน มิ.ย. 66 จำนวน 1,926.3 พันบัญชี ขยายตัว 15.2% YoY 1.3% MoM และ 4.0% YTD
- สินเชื่อรายย่อยเพื่อการประกอบอาชีพต่อบัญชี เดือน มิ.ย. 66 จำนวน 19,058.8 THB ขยายตัว 12.5% YoY 0.2% MoM และ 5.4% YTD
- NPL ของสินเชื่อรายย่อยเพื่อการประกอบอาชีพ Q2/66 จำนวน 2,652.0 Mn THB ขยายตัวถึง 36.3% YoY 5.0% QoQ และ 9.0% YTD คิดเป็น NPL Ratio ที่ 7.2%
- ผู้ประกอบธุรกิจสินเชื่อรายย่อยเพื่อการประกอบอาชีพ เดือน มิ.ย. 66 จำนวน 62 ราย ขยายตัว 12.7% YoY และ 8.8% YTD แต่ทรงตัว MoM

การประเมินอันดับค่า อิงค่าต่ำสุด ค่าเฉลี่ย และค่าสูงสุด (ปี 2558-66)

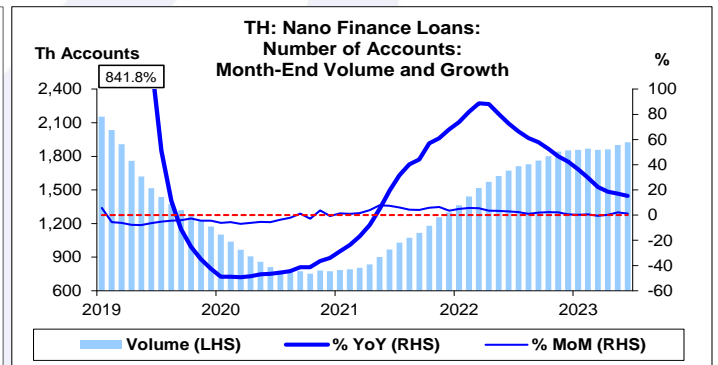
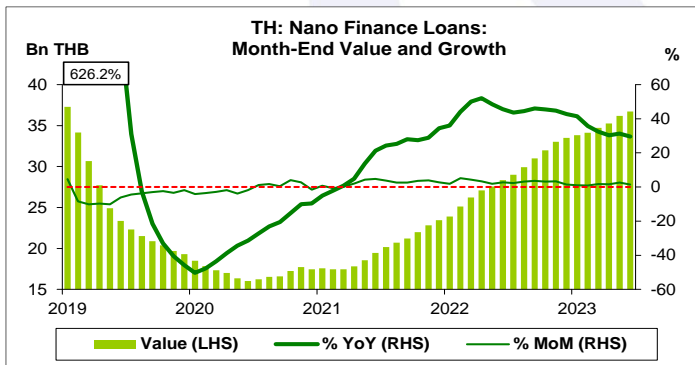
	All Periods			Same Periods		Latest
	Month	Quarter	Year	Quarter	Month	
Nano Finance						
Value	5	5	5	5	5	Jun-23
Number of Accounts	5	5	5	5	5	Jun-23
Value per Account	3	3	2	3	3	Jun-23
NPL Value	-	5	5	5	-	Jun-23
NPL Ratio	-	5	5	4	-	Jun-23
Number of Providers	5	5	5	5	5	Jun-23

หมายเหตุ: 5 สูง 4 ค่อนข้างสูง 3 ปานกลาง 2 ค่อนข้างต่ำ 1 ต่ำ

อัตราการเปลี่ยนแปลงรายปี (ปี 2558-65)

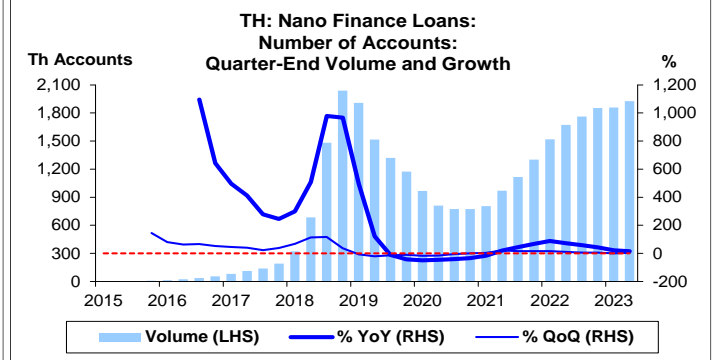
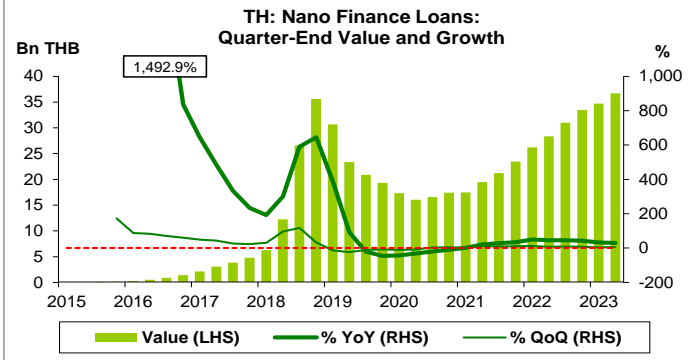
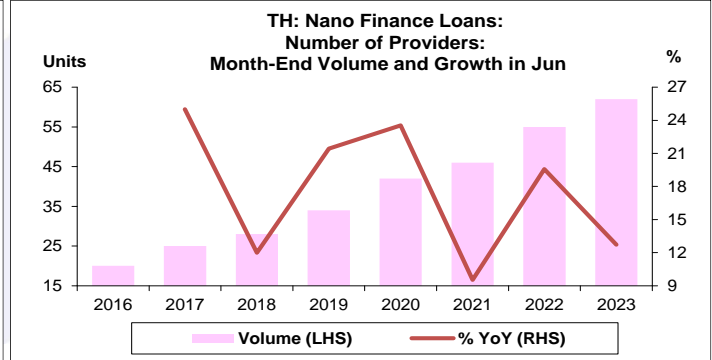
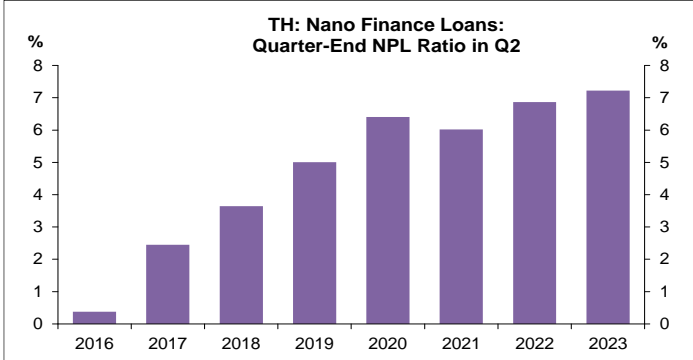
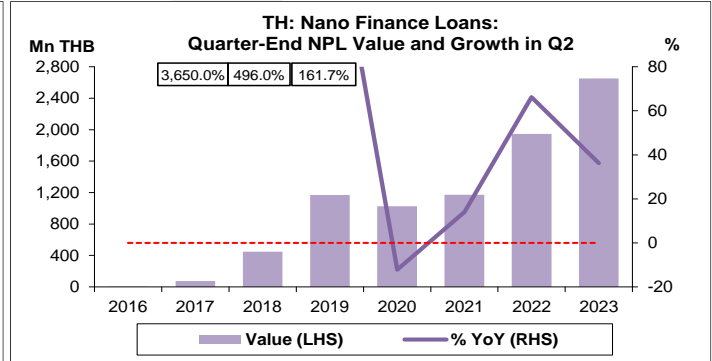
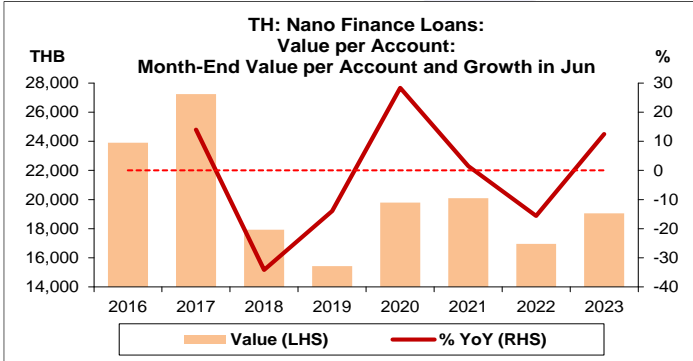
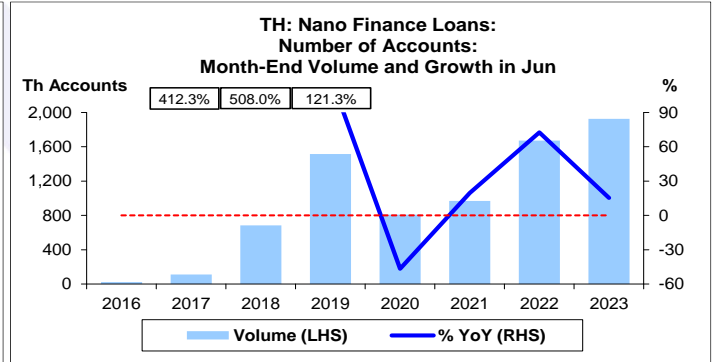
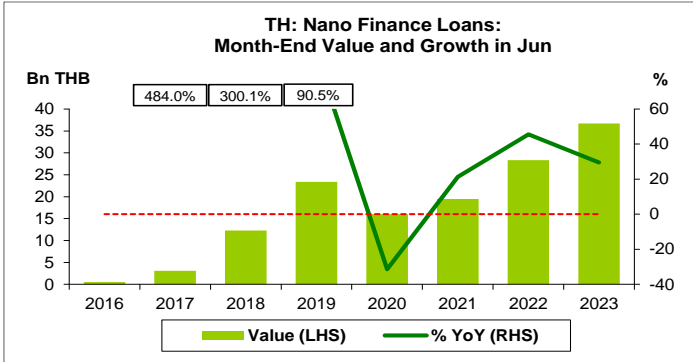
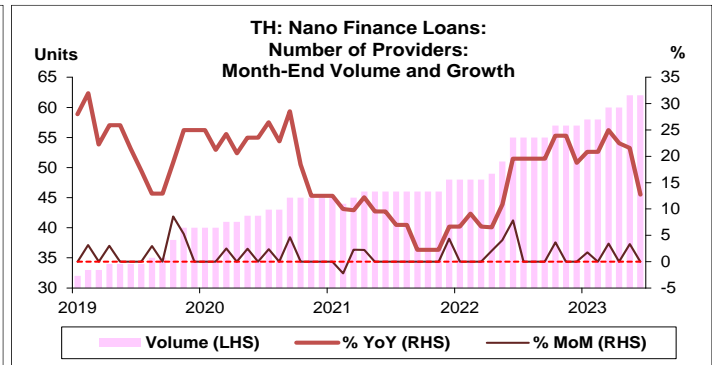
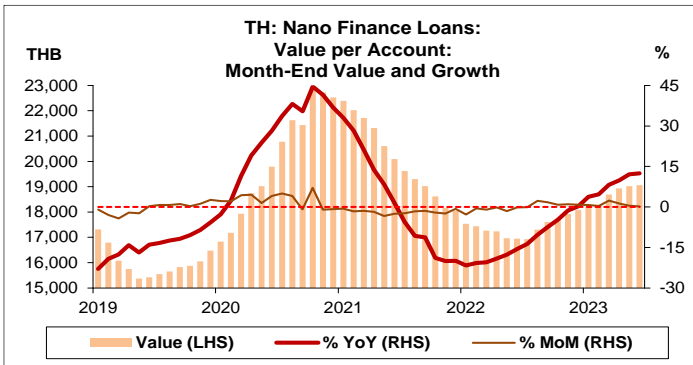
%	Average YoY Growth	CAGR
Nano Finance		
Value	248.2	115.9
Number of Accounts	269.7	119.8
Value per Account	0.6	-1.8
NPL Value	243.8	-
Number of Providers	42.2	32.4

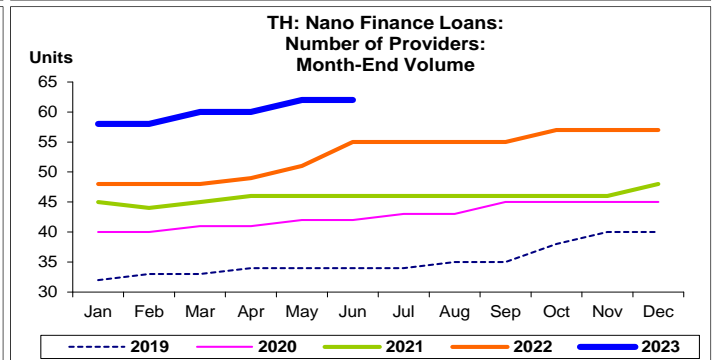
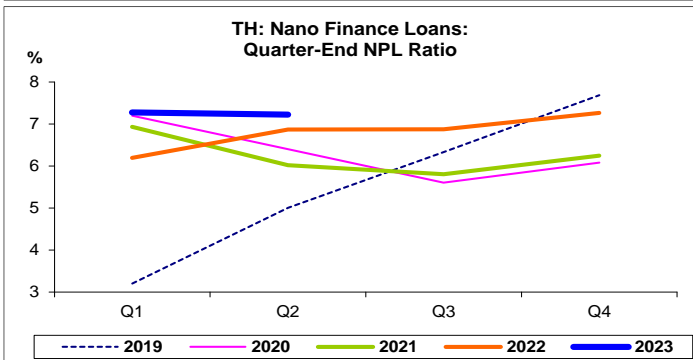
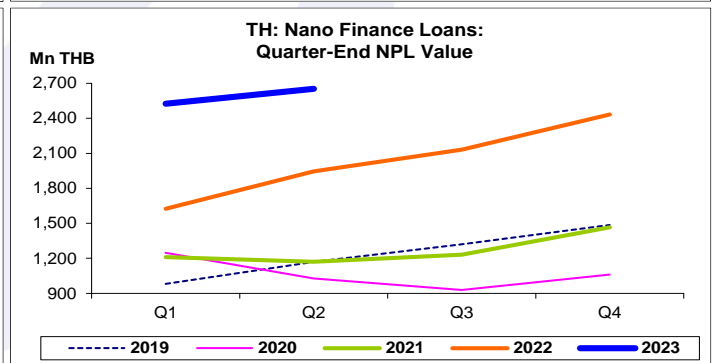
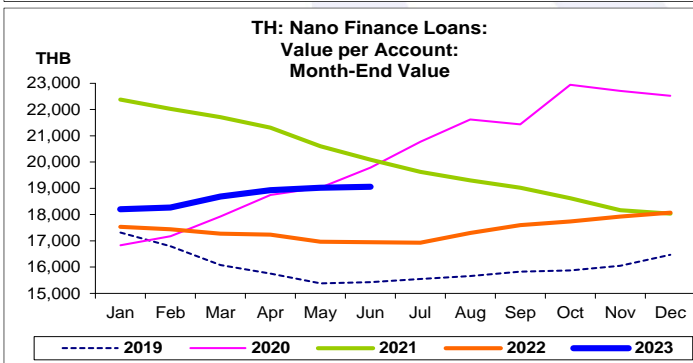
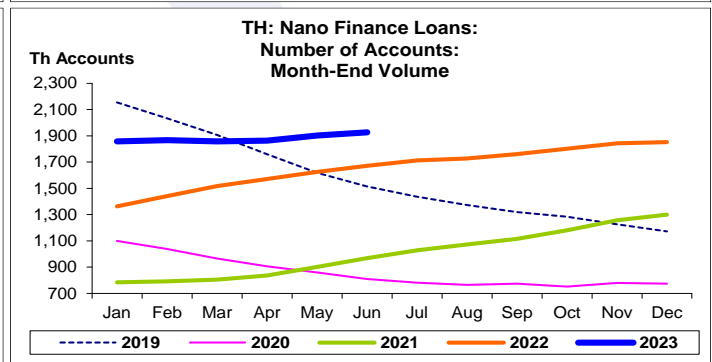
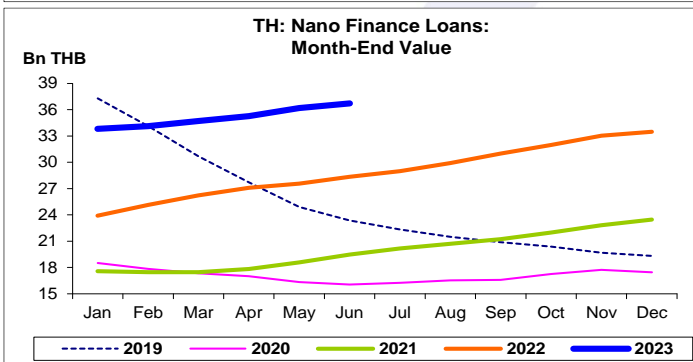
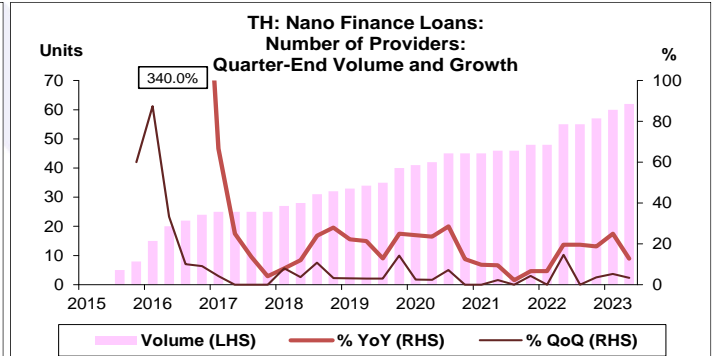
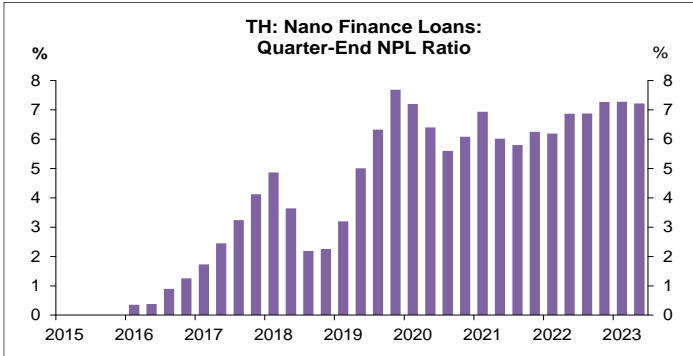
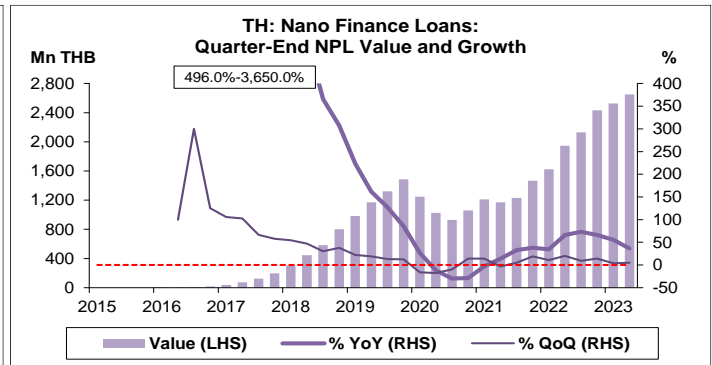
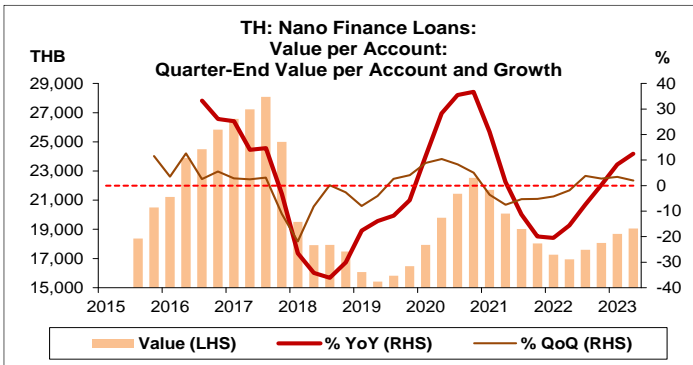
ข้อมูลปี 2558-65



ที่มา: ธนาคารแห่งประเทศไทย (ธปท.)

- หมายเหตุ: 1. สินเชื่อรายย่อยเพื่อการประกอบอาชีพ (Nano Finance) หมายถึง สินเชื่อบุคคลธรรมดาเพื่อใช้ในการประกอบอาชีพที่ไม่มีหลักทรัพย์ค้ำประกัน โดยมีวงเงินไม่เกิน 100,000 THB ต่อราย
2. สินเชื่อรายย่อยเพื่อการประกอบอาชีพ ไม่รวมถึง 1) การให้เช่าซื้อและการขายแล้วเช่ากลับคืน (Sale and Lease Back) ในรถยนต์ และรถจักรยานยนต์ 2) การให้สินเชื่อจำนำทะเบียนรถและรถจักรยานยนต์ 3) การให้เช่าซื้อและการให้เช่าแบบลีสซิ่งในสินค้าที่ผู้ประกอบการจำหน่ายเป็นทางการค้าปลีก 4) สินเชื่อเพื่อการเดินทางไปทำงานในต่างประเทศ และ 5) สินเชื่ออื่นตามที่ธนาคารแห่งประเทศไทยประกาศกำหนด
3. สินเชื่อรายย่อยเพื่อการประกอบอาชีพ มีข้อมูลตั้งแต่เดือน ก.ค. 58
4. CAGR คือ Compound Annual Growth Rate







สินเชื่อรายย่อยเพื่อการประกอบอาชีพในไทย:
จุดสูงสุดและต่ำสุดในแต่ละช่วงเวลา ในระยะเวลา 9 ปี (ปี 2558-66)

	ค่าปัจจุบัน	% ค่าสูงสุด	% ค่าต่ำสุด	ค่าสูงสุด	Date	ค่าต่ำสุด	Date
Value (Bn THB)							
เทียบกับทุกช่วงเวลา							
มี.ย. 66	36.7	-1.5	193,126.3	37.3	ม.ค. 62	0.0	ก.ค. 58
Q2/66	36.7	-	65,458.9	36.7	Q2/66	0.1	Q3/58
2565	33.5	-6.0	21,786.3	35.6	2561	0.2	2558
เทียบกับช่วงเวลาเดียวกัน							
มี.ย. 66	36.7	-	6,893.0	36.7	มี.ย. 66	0.5	มี.ย. 59
Q2/66	36.7	-	6,893.0	36.7	Q2/66	0.5	Q2/59
Number of Accounts (Th Accounts)							
เทียบกับทุกช่วงเวลา							
มี.ย. 66	1,926.3	-10.6	189,310.4	2,154.1	ม.ค. 62	1.0	ก.ค. 58
Q2/66	1,926.3	-5.5	63,099.0	2,038.8	Q4/61	3.0	Q3/58
2565	1,852.7	-9.1	24,721.5	2,038.8	2561	7.5	2558
เทียบกับช่วงเวลาเดียวกัน							
มี.ย. 66	1,926.3	-	8,667.1	1,926.3	มี.ย. 66	22.0	มี.ย. 59
Q2/66	1,926.3	-	8,667.1	1,926.3	Q2/66	22.0	Q2/59
Value per Account (THB)							
เทียบกับทุกช่วงเวลา							
มี.ย. 66	19,058.8	-32.2	24.0	28,091.5	ต.ค. 60	15,375.6	พ.ค. 62
Q2/66	19,058.8	-32.1	23.6	28,086.4	Q3/60	15,424.4	Q2/62
2565	18,074.4	-30.1	9.7	25,841.2	2559	16,470.4	2562
เทียบกับช่วงเวลาเดียวกัน							
มี.ย. 66	19,058.8	-30.0	23.6	27,236.1	มี.ย. 60	15,424.4	มี.ย. 62
Q2/66	19,058.8	-30.0	23.6	27,236.1	Q2/60	15,424.4	Q2/62
Number of Providers (Units)							
เทียบกับทุกช่วงเวลา							
มี.ย. 66	62	0.0	1,450.0	62	พ.ค. 66	4	ก.ค. 58
Q2/66	62	-	1,140.0	62	Q2/66	5	Q3/58
2565	57	-	612.5	57	2565	8	2558
เทียบกับช่วงเวลาเดียวกัน							
มี.ย. 66	62	-	210.0	62	มี.ย. 66	20	มี.ย. 59
Q2/66	62	-	210.0	62	Q2/66	20	Q2/59
NPL Value (Mn THB)							
เทียบกับทุกช่วงเวลา							
Q2/66	2,652.0	-	-	2,652.0	Q2/66	0.0	Q3/58
2565	2,433.0	-	-	2,433.0	2565	0.0	2558
เทียบกับช่วงเวลาเดียวกัน							
Q2/66	2,652.0	-	132,500.0	2,652.0	Q2/66	2.0	Q2/59
NPL Ratio (%)							
เทียบกับทุกช่วงเวลา							
Q2/66	7.2	-0.5	7.2	7.7	Q4/62	0.0	Q3/58
2565	7.3	-0.4	7.3	7.7	2562	0.0	2558
เทียบกับช่วงเวลาเดียวกัน							
Q2/66	7.2	-	6.8	7.2	Q2/66	0.4	Q2/59