

การผลิตหมวดผลิตภัณฑ์ยาสูบของไทย เดือน มิ.ย. 2566

- ดัชนีผลผลิตหมวดผลิตภัณฑ์ยาสูบ เดือน มิ.ย. 66 ขยายตัว 3.6% YoY และ 7.4% MoM หากพิจารณา 6M/66 หดตัว 5.2% YoY
- อัตราการใช้กำลังการผลิตหมวดผลิตภัณฑ์ยาสูบ เดือน มิ.ย. 66 อยู่ที่ 51.1% เพิ่มขึ้นจากช่วงเดียวกันของปีก่อน และเดือนก่อน หากพิจารณา 6M/66 เฉลี่ย 47.5% ลดลงจากช่วงเดียวกันของปีก่อน

การประเมินอันดับค่า อิงค่าต่ำสุด ค่าเฉลี่ย และค่าสูงสุด (ปี 2559-66)

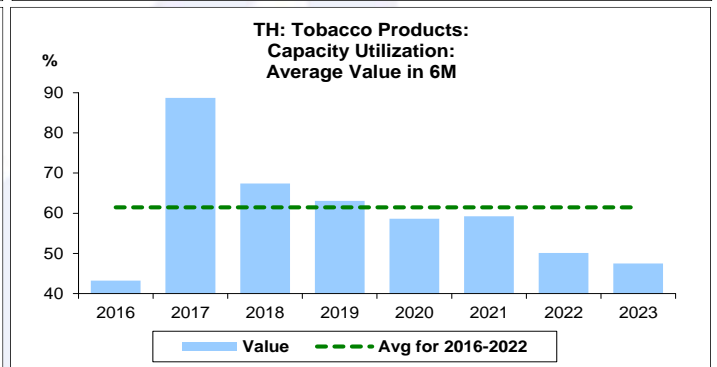
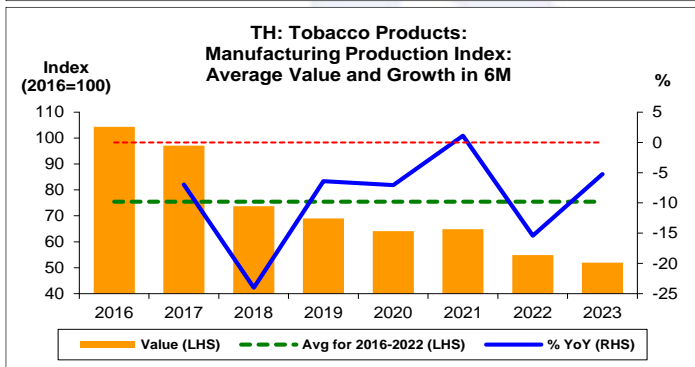
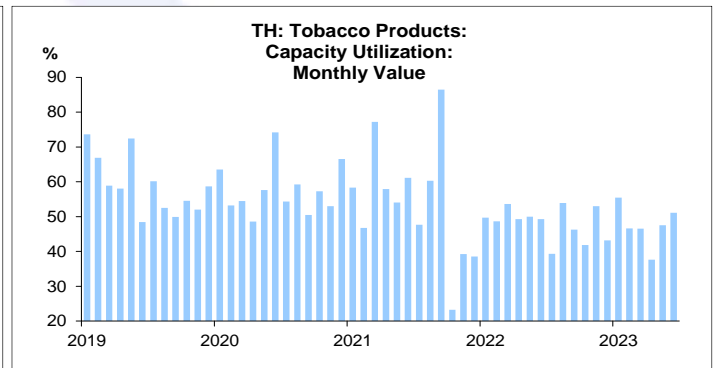
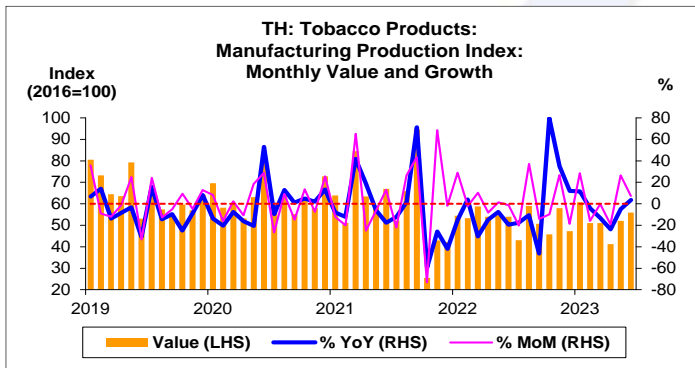
	All Periods			Same Periods			Latest
	Month	Quarter	Year	YTD	Quarter	Month	
Tobacco Products							
Manufacturing Production Index	2	2	2	1	1	2	Jun-23
Capacity Utilization	3	2	2	2	2	2	Jun-23

หมายเหตุ: 5 สูง 4 ค่อนข้างสูง 3 ปานกลาง 2 ค่อนข้างต่ำ 1 ต่ำ

อัตราการเปลี่ยนแปลงรายปี (ปี 2559-65)

%	Average YoY Growth	CAGR
Tobacco Products		
Manufacturing Production Index	-9.9	-10.1

ข้อมูลปี 2559-65

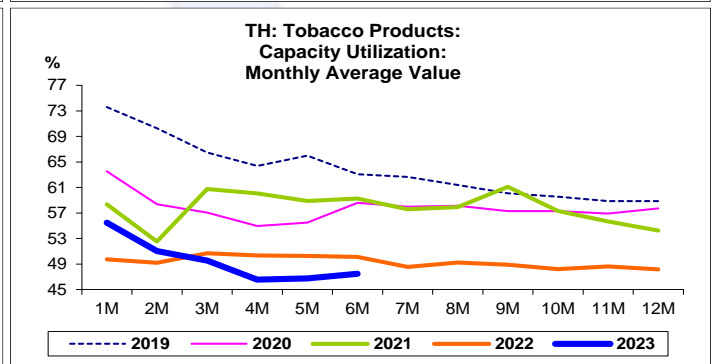
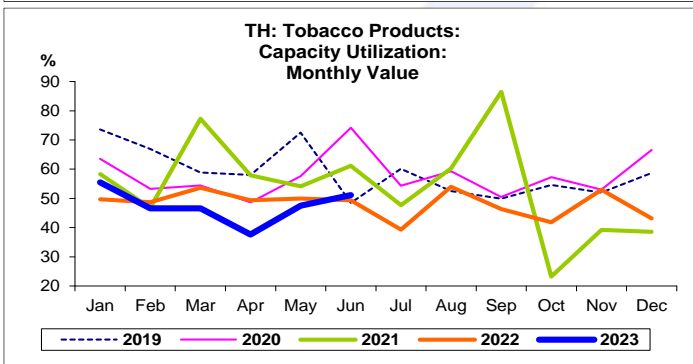
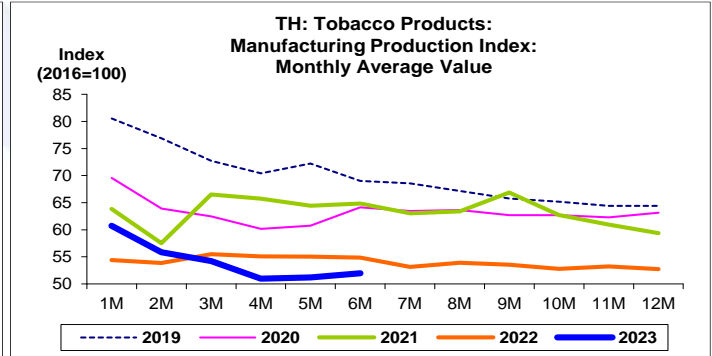
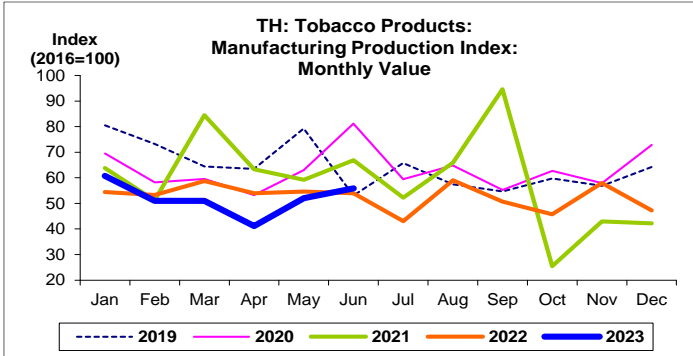
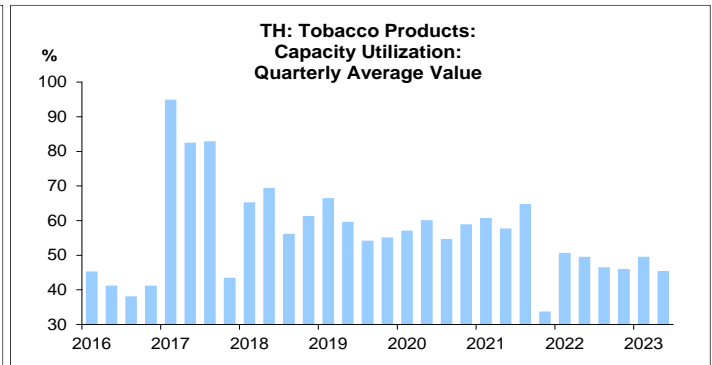
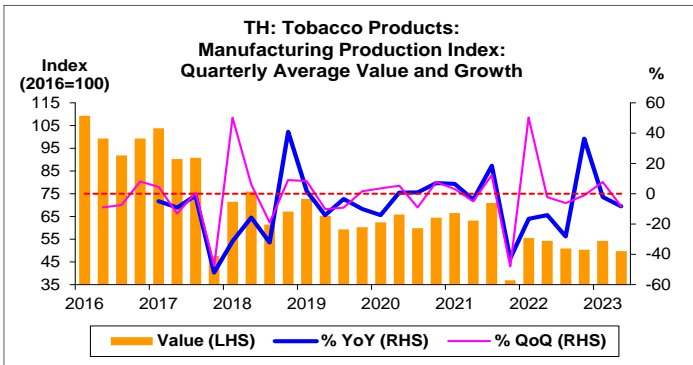


ที่มา: สำนักงานเศรษฐกิจอุตสาหกรรม

หมายเหตุ: 1. หมวดผลิตภัณฑ์ยาสูบ คือ TSIC 12

2. ตั้งแต่เดือน ม.ค. 62 สำนักงานเศรษฐกิจอุตสาหกรรมได้ปรับน้ำหนัก และเปลี่ยนปีฐานจากปี 2554 เป็นปี 2559

3. CAGR คือ Compound Annual Growth Rate



หมวดผลิตภัณฑ์ยาสูบ:

จุดสูงสุดและต่ำสุดในแต่ละช่วงเวลา ในระยะเวลา 8 ปี (ปี 2559-66)

	ค่าปัจจุบัน	% ค่าสูงสุด	% ค่าต่ำสุด	ค่าสูงสุด	Date	ค่าต่ำสุด	Date
Manufacturing Production Index							
เทียบกับทุกช่วงเวลา							
ม.ย. 66	55.9	-57.0	275.9	130.1	ส.ค. 60	14.9	ต.ค. 60
Q2/66	49.7	-54.5	34.8	109.3	Q1/59	36.9	Q4/64
2565	52.7	-47.3	-	100.0	2559	52.7	2565
เทียบกับช่วงเวลาเดียวกัน							
ม.ย. 66	55.9	-46.9	5.4	105.2	ม.ย. 59	53.0	ม.ย. 62
6M/66	52.0	-50.2	-	104.3	6M/59	52.0	6M/66
Q2/66	49.7	-50.0	-	99.4	Q2/59	49.7	Q2/66
	ค่าปัจจุบัน	ลบค่าสูงสุด	ลบค่าต่ำสุด	ค่าสูงสุด	Date	ค่าต่ำสุด	Date
Capacity Utilization (%)							
เทียบกับทุกช่วงเวลา							
ม.ย. 66	51.1	-67.8	37.5	118.9	ส.ค. 60	13.6	ต.ค. 60
Q2/66	45.4	-49.5	11.7	94.9	Q1/60	33.7	Q4/64
2565	48.2	-27.8	6.7	76.0	2560	41.4	2559
เทียบกับช่วงเวลาเดียวกัน							
ม.ย. 66	51.1	-33.8	7.5	84.9	ม.ย. 60	43.6	ม.ย. 59
6M/66	47.5	-41.2	4.2	88.7	6M/60	43.2	6M/59
Q2/66	45.4	-37.1	4.2	82.5	Q2/60	41.2	Q2/59