



**กองทุนบำเหน็จบำนาญข้าราชการของไทย เดือน ก.ย. 2561**

- มูลค่าสินทรัพย์รวม เดือน ก.ย. 61 อยู่ที่ 891.2 Bn THB ขยายตัว 6.7% YoY 0.7% MoM และ 6.8% YTD
- จำนวนสมาชิก เดือน ก.ย. 61 อยู่ที่ 1,061.1 พันคน ขยายตัว 2.0% YoY 0.2% MoM และ 3.1% YTD
- สินทรัพย์รวมต่อสมาชิก เดือน ก.ย. 61 อยู่ที่ 839.9 Th THB ขยายตัว 4.6% YoY 0.4% MoM และ 3.6% YTD

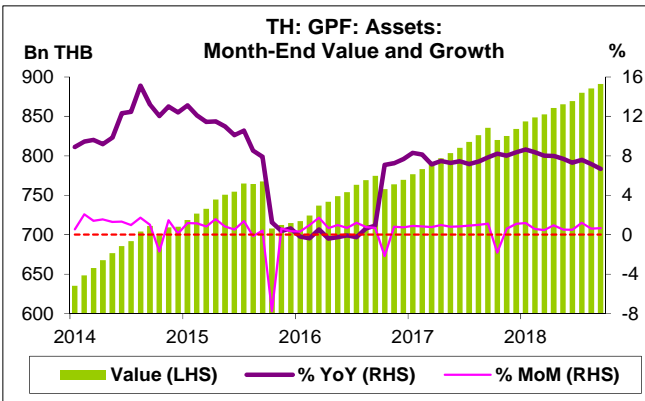
**การประเมินอันดับค่า อิงค่าต่ำสุด ค่าเฉลี่ย และค่าสูงสุด (ปี 2551-61)**

	All Periods			Same Periods		Latest
	Month	Quarter	Year	Quarter	Month	
<b>Government Pension Fund (GPF)</b>						
Assets	5	5	5	5	5	Sep-18
Number of Members	2	2	1	1	1	Sep-18
Assets per Member	5	5	5	5	5	Sep-18

หมายเหตุ: 5 สูง 4 ค่อนข้างสูง 3 ปานกลาง 2 ค่อนข้างต่ำ 1 ต่ำ

**อัตราการเปลี่ยนแปลงรายปี (ปี 2551-60)**

%	Average YoY Growth	CAGR
<b>Government Pension Fund (GPF)</b>		
Assets	8.4	8.7
Number of Members	-1.1	-1.4
Assets per Member	9.9	10.3



กองทุนบำเหน็จบำนาญข้าราชการ (Government Pension Fund: GPF)

**มูลค่าสินทรัพย์รวม**

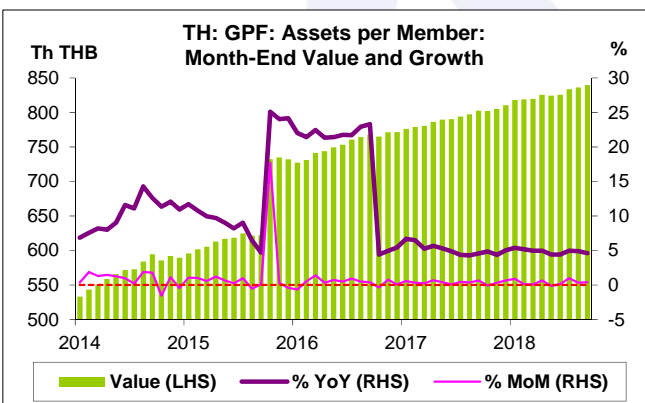
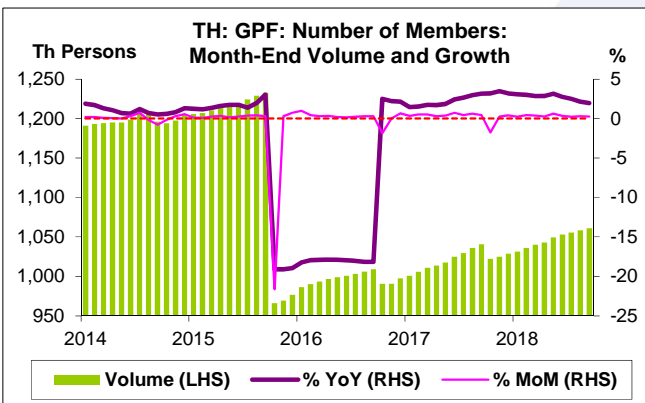
- มูลค่าสินทรัพย์รวม เดือน ก.ย. 61 อยู่ที่ 891.2 Bn THB สูงสุดนับตั้งแต่เดือน ม.ค. 51 โดยขยายตัว 6.7% YoY ขยายตัวติดต่อกันเป็นเดือนที่ 26 ขยายตัว 0.7% MoM ขยายตัวติดต่อกันเป็นเดือนที่ 11 และขยายตัว 6.8% YTD

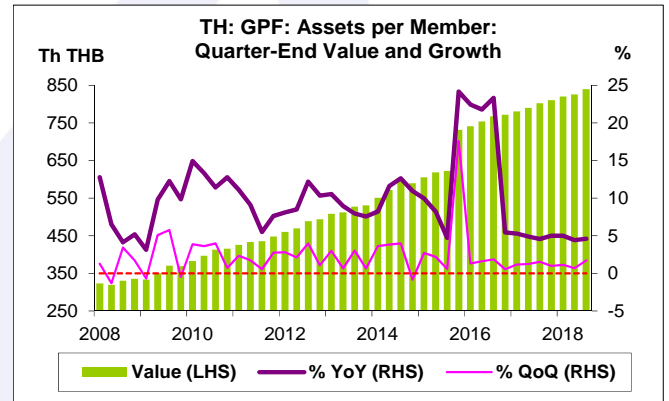
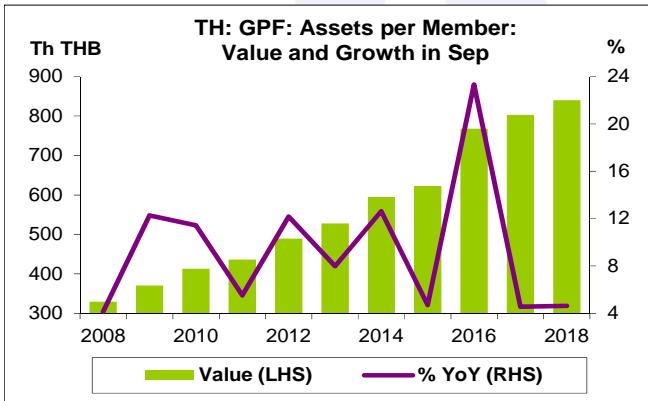
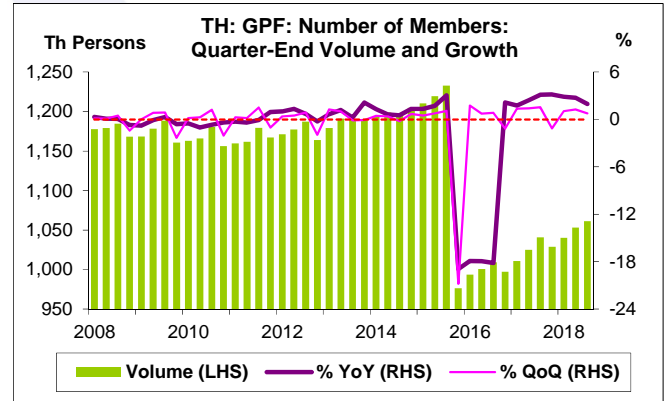
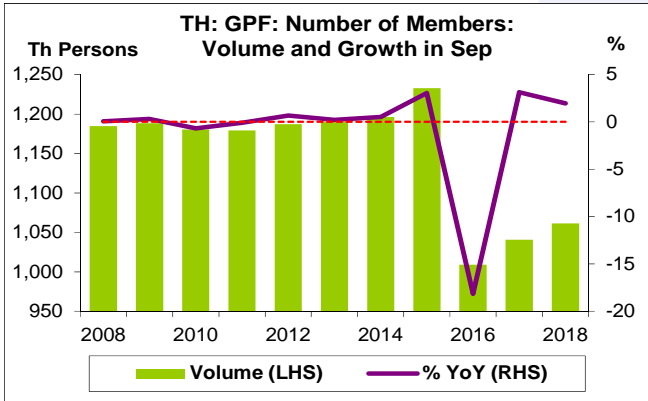
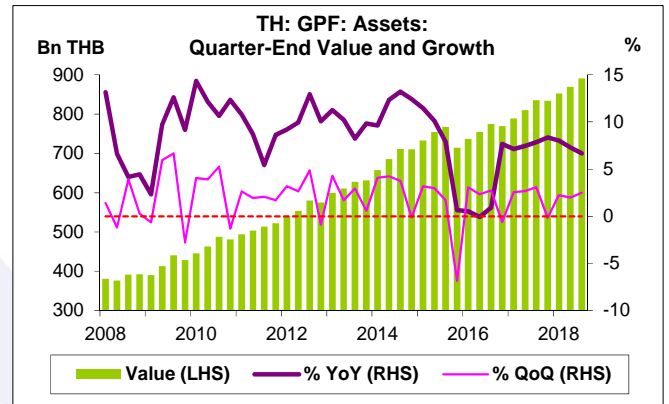
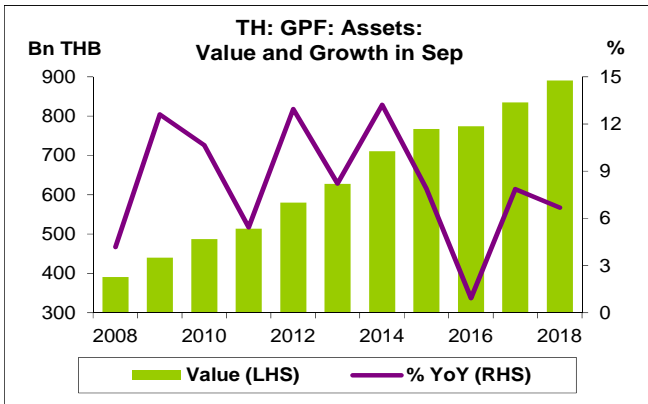
**จำนวนสมาชิก**

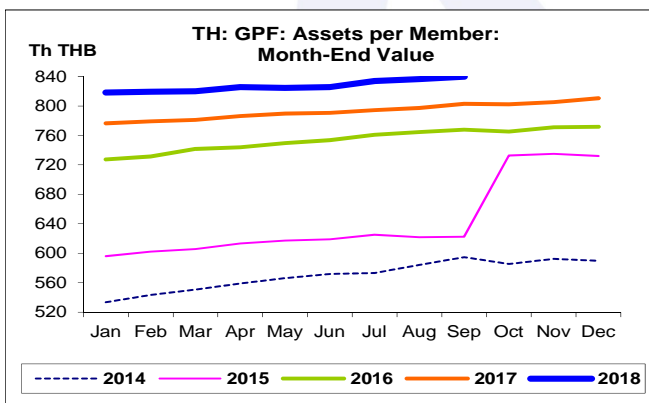
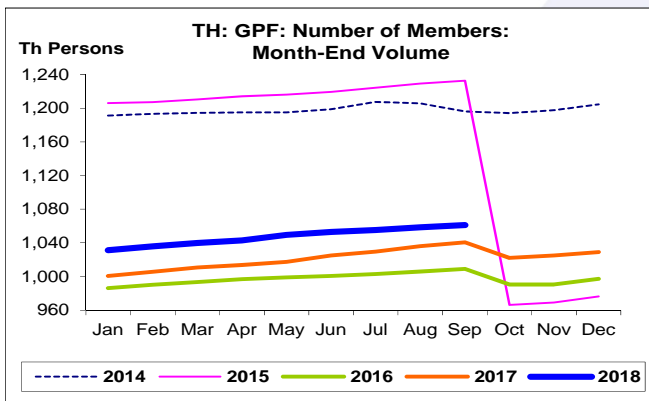
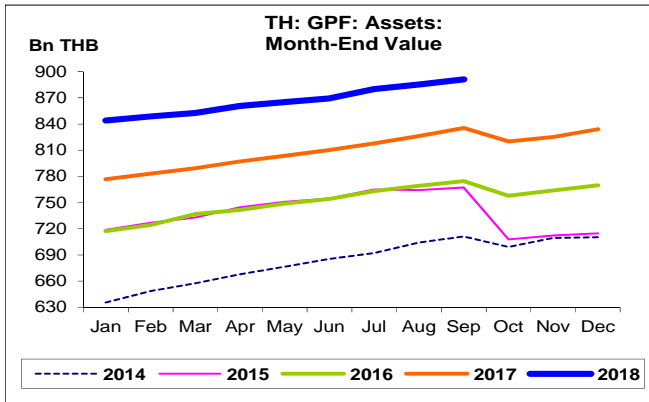
- จำนวนสมาชิก เดือน ก.ย. 61 อยู่ที่ 1,061.1 พันคน ขยายตัว 2.0% YoY ขยายตัวติดต่อกันเป็นเดือนที่ 24 ขยายตัว 0.2% MoM ขยายตัวติดต่อกันเป็นเดือนที่ 11 และขยายตัว 3.1% YTD

**สินทรัพย์รวมต่อสมาชิก**

- สินทรัพย์รวมต่อสมาชิก เดือน ก.ย. 61 อยู่ที่ 839.9 Th THB สูงสุดนับตั้งแต่เดือน ม.ค. 51 โดยขยายตัว 4.6% YoY ขยายตัวติดต่อกันเป็นเดือนที่ 115 ขยายตัว 0.4% MoM ขยายตัวติดต่อกันเป็นเดือนที่ 4 และขยายตัว 3.6% YTD







กองทุนบำเหน็จบำนาญข้าราชการ:  
จุดสูงสุดและต่ำสุดในแต่ละช่วงเวลา ในระยะเวลา 11 ปี (ปี 2551-61)

	ค่าปัจจุบัน	% จาก ค่าสูงสุด	% จาก ค่าต่ำสุด	ค่าสูงสุด	Date	ค่าต่ำสุด	Date
<b>Assets (Bn THB)</b>							
เทียบกับทุกช่วงเวลา							
ก.ย. 61	891.2	-	192.1	891.2	ก.ย. 61	305.0	ก.พ. 52
Q3/61	891.2	-	136.8	891.2	Q3/61	376.4	Q2/51
2560	834.1	-	112.6	834.1	2560	392.3	2551
เทียบกับช่วงเวลาเดียวกัน							
ก.ย. 61	891.2	-	127.8	891.2	ก.ย. 61	391.2	ก.ย. 51
Q3/61	891.2	-	127.8	891.2	Q3/61	391.2	Q3/51
<b>Number of Members (Th Persons)</b>							
เทียบกับทุกช่วงเวลา							
ก.ย. 61	1,061.1	-13.9	9.8	1,232.7	ก.ย. 58	966.2	ต.ค. 58
Q3/61	1,061.1	-13.9	8.7	1,232.7	Q3/58	976.5	Q4/58
2560	1,029.0	-14.6	5.4	1,204.6	2557	976.5	2558
เทียบกับช่วงเวลาเดียวกัน							
ก.ย. 61	1,061.1	-13.9	5.2	1,232.7	ก.ย. 58	1,009.0	ก.ย. 59
Q3/61	1,061.1	-13.9	5.2	1,232.7	Q3/58	1,009.0	Q3/59
<b>Assets per Member (Th THB)</b>							
เทียบกับทุกช่วงเวลา							
ก.ย. 61	839.9	-	221.6	839.9	ก.ย. 61	261.1	ก.พ. 52
Q3/61	839.9	-	163.1	839.9	Q3/61	319.2	Q2/51
2560	810.6	-	141.4	810.6	2560	335.8	2551
เทียบกับช่วงเวลาเดียวกัน							
ก.ย. 61	839.9	-	154.4	839.9	ก.ย. 61	330.1	ก.ย. 51
Q3/61	839.9	-	154.4	839.9	Q3/61	330.1	Q3/51