

รายได้ดอกเบี้ยสุทธิ และรายได้ค่าธรรมเนียมและบริการสุทธิของธนาคารพาณิชย์ในไทย Q4/2565

- รายได้ดอกเบี้ยสุทธิ Q4/65 จำนวน 160.3 Bn THB ขยายตัวถึง 20.7% YoY และ 9.8% QoQ
- รายได้ค่าธรรมเนียมและบริการสุทธิ Q4/65 จำนวน 31.7 Bn THB หดตัว 8.1% YoY และ 3.1% QoQ

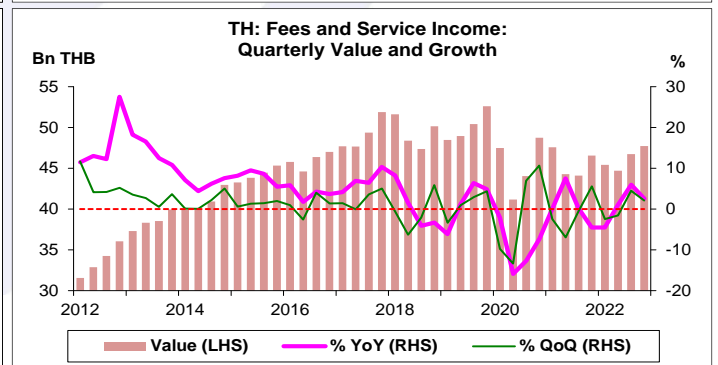
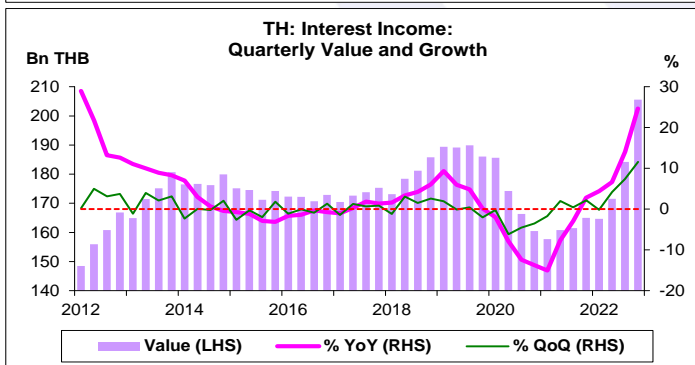
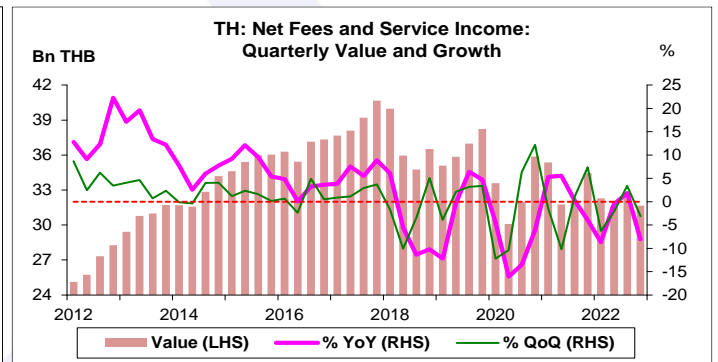
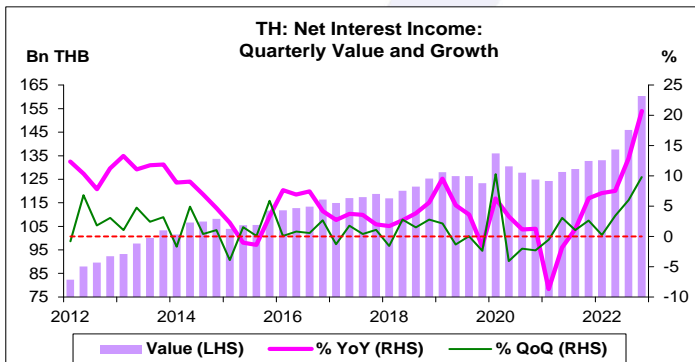
การประเมินอันดับค่า อิงค่าต่ำสุด ค่าเฉลี่ย และค่าสูงสุด (ปี 2555-65)

	All Periods		Same Periods		Latest
	Quarter	Year	YTD	Quarter	
Net Interest Income	5	5	5	5	Dec-22
Interest Income	5	4	4	5	Dec-22
Interest Expenses	2	1	1	2	Dec-22
Net Fees and Service Income	2	2	2	2	Dec-22
Fees and Service Income	4	3	3	3	Dec-22
Fees and Service Expenses	5	5	5	5	Dec-22
Net Income	5	5	5	5	Dec-22

หมายเหตุ: 5 สูง 4 ค่อนข้างสูง 3 ปานกลาง 2 ค่อนข้างต่ำ 1 ต่ำ

อัตราการเปลี่ยนแปลงรายปี (ปี 2555-65)

%	Average YoY Growth	CAGR
Net Interest Income		
Interest Income	3.1	2.8
Interest Expenses	-1.8	-3.3
Net Fees and Service Income		
Fees and Service Income	4.5	4.3
Fees and Service Expenses	8.9	8.5
Net Income	5.1	5.0

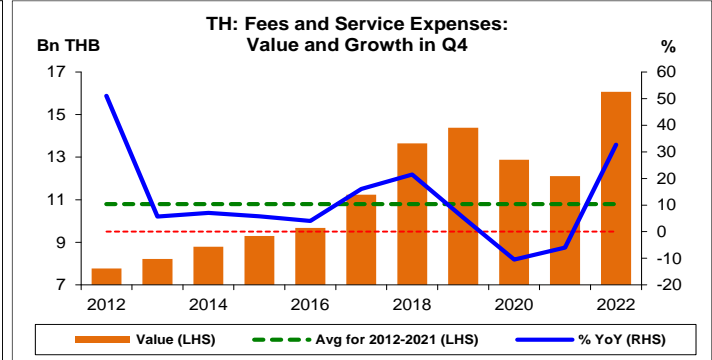
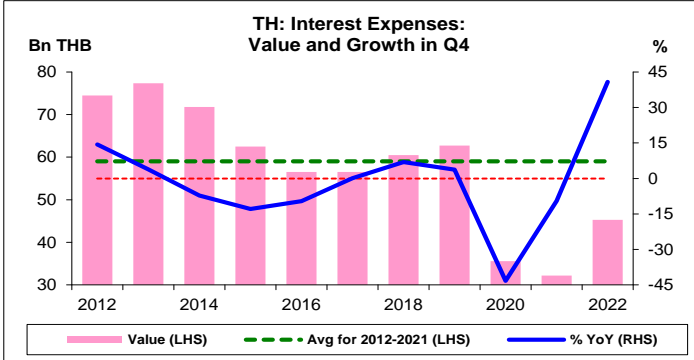
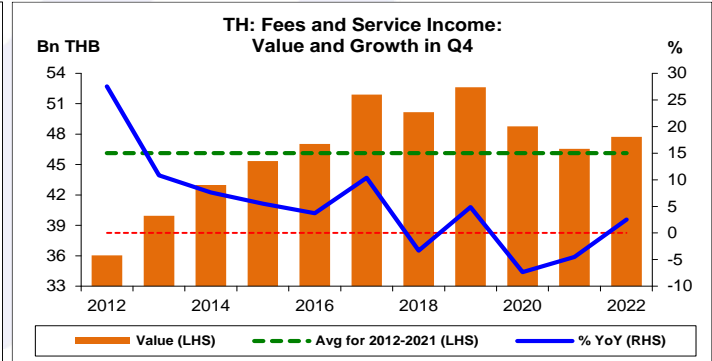
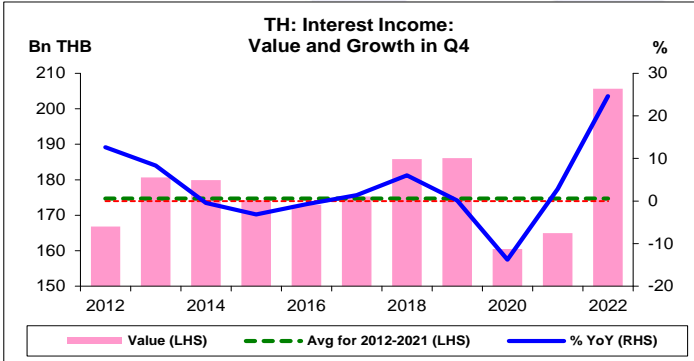
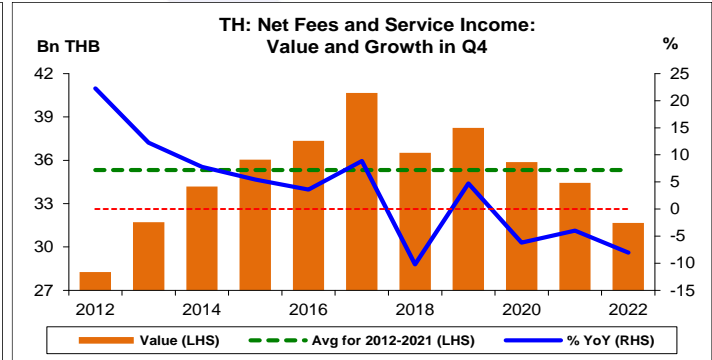
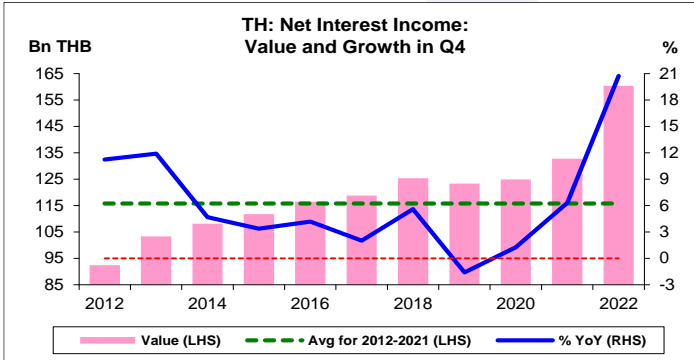
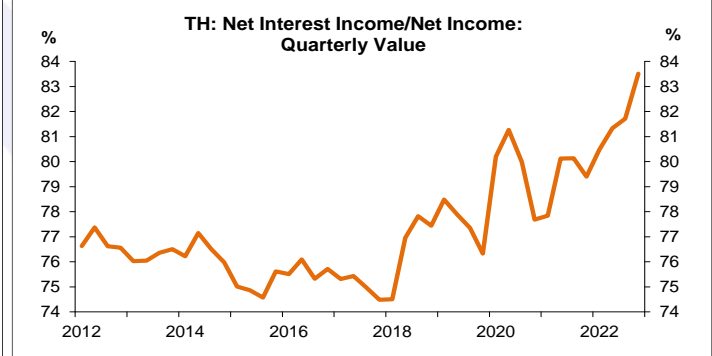
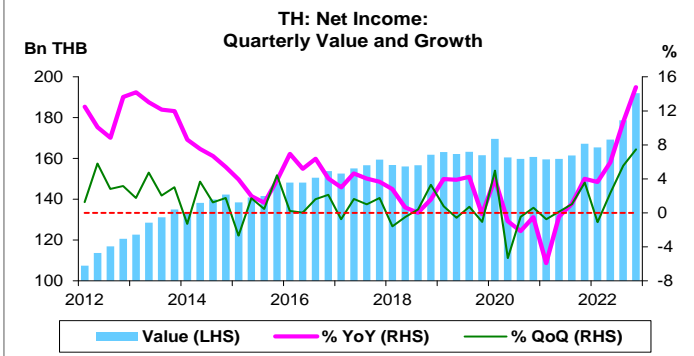
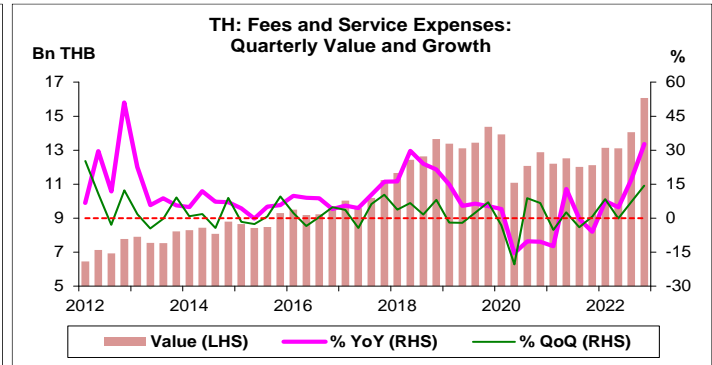
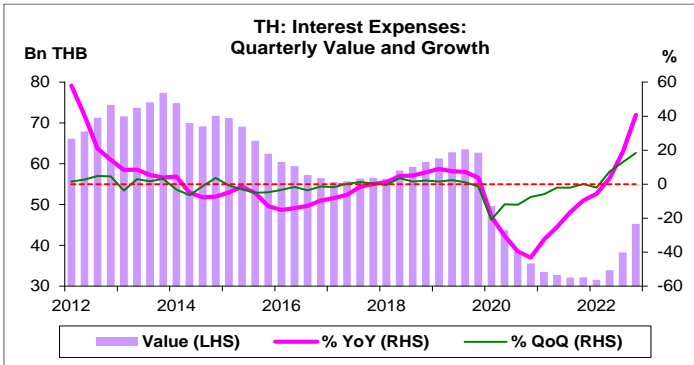


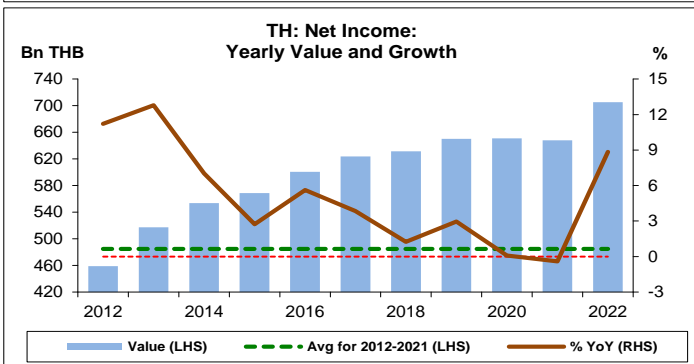
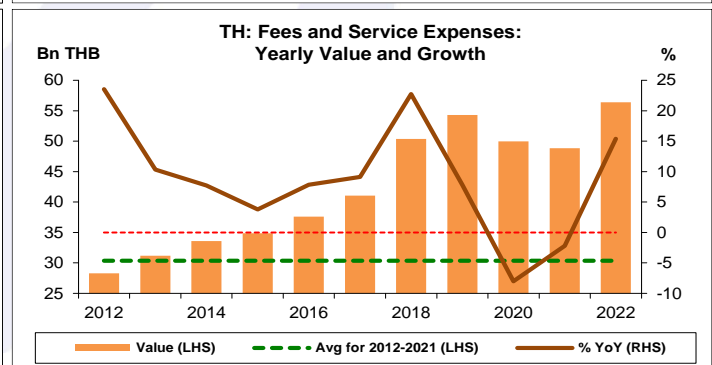
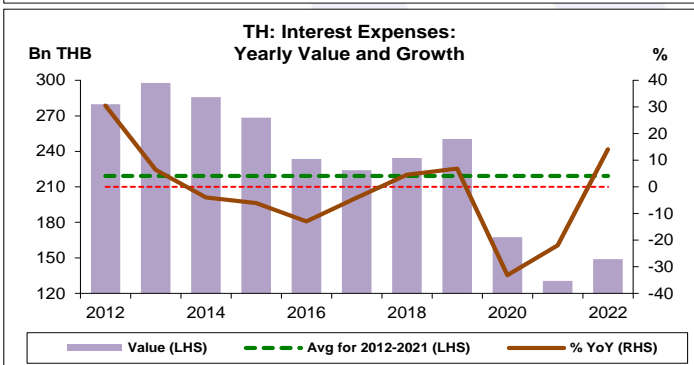
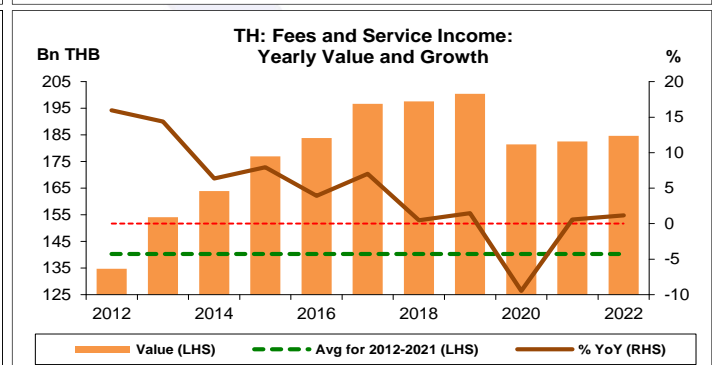
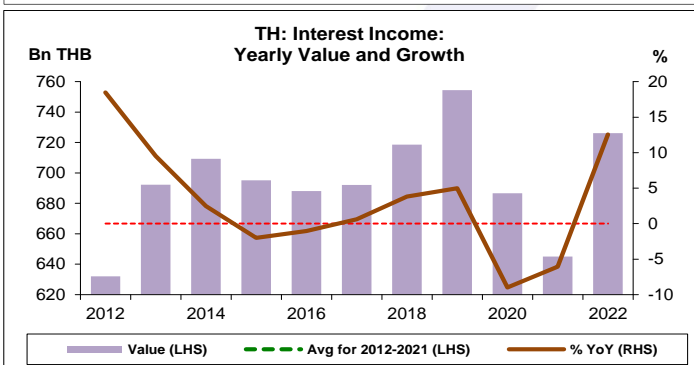
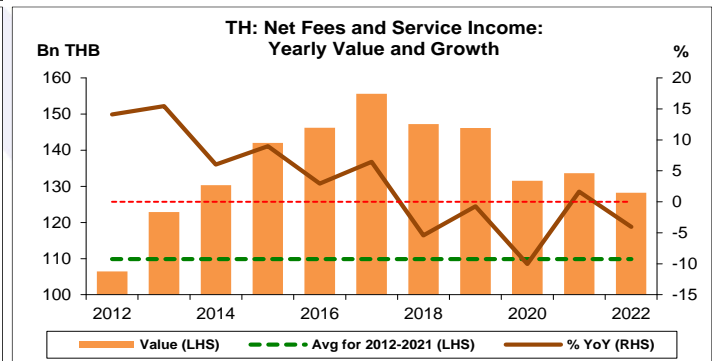
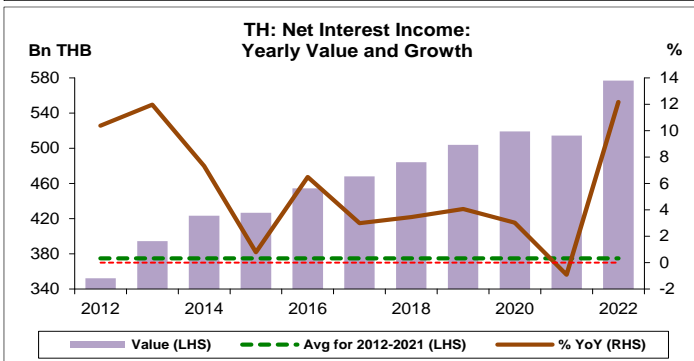
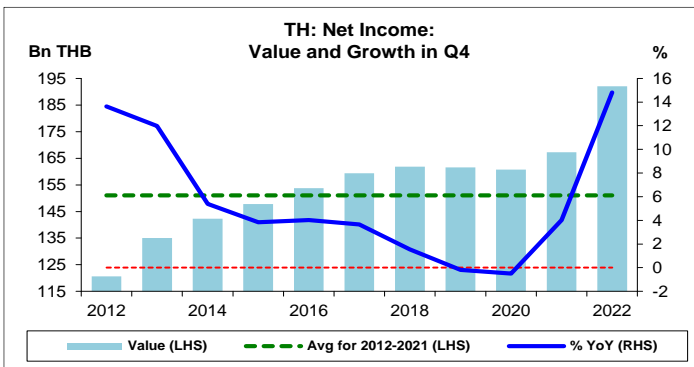
ที่มา: ธนาคารแห่งประเทศไทย (ธปท.)

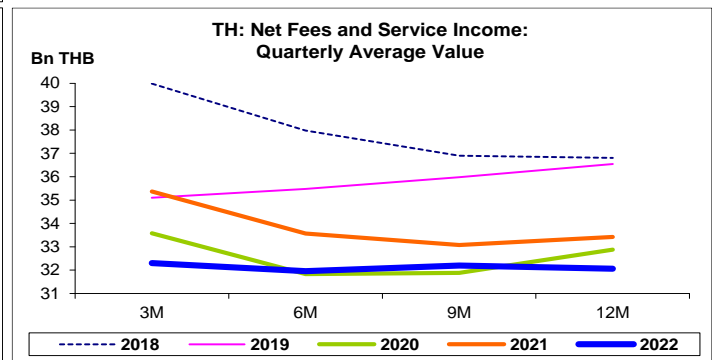
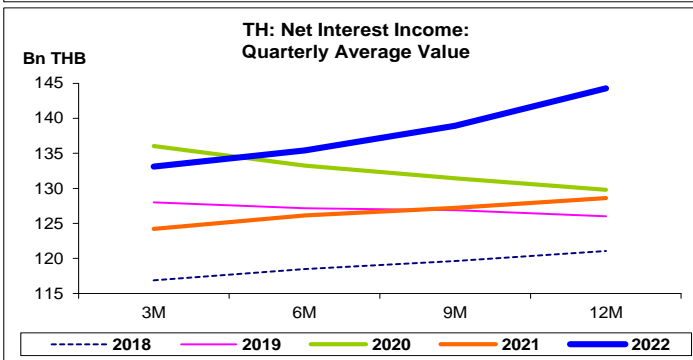
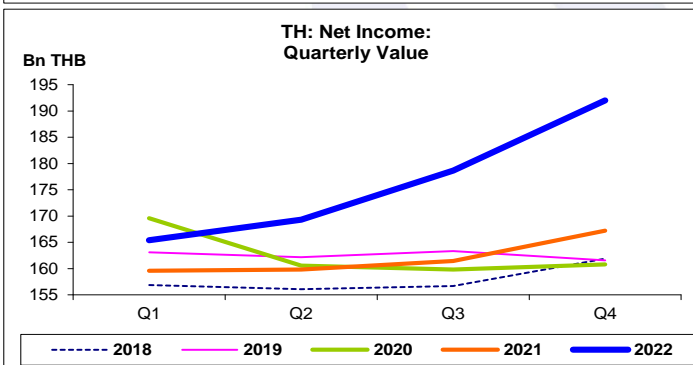
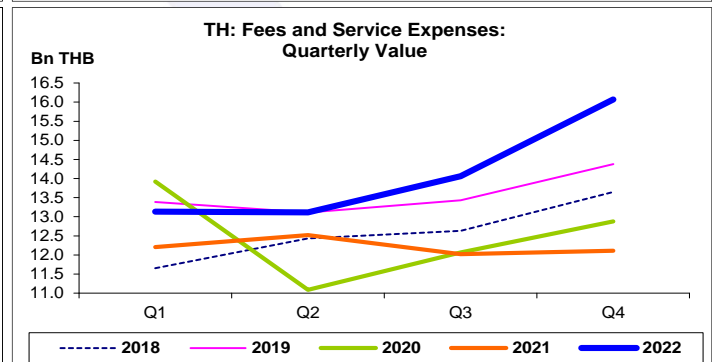
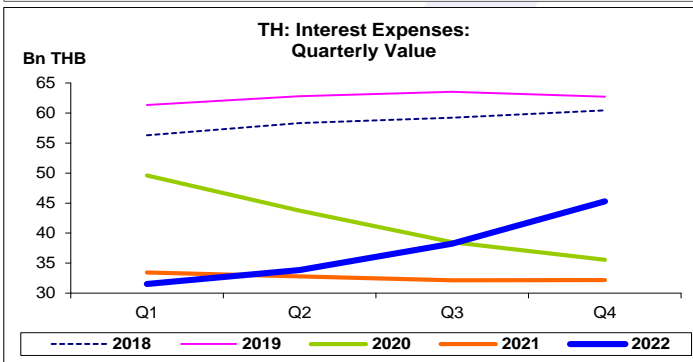
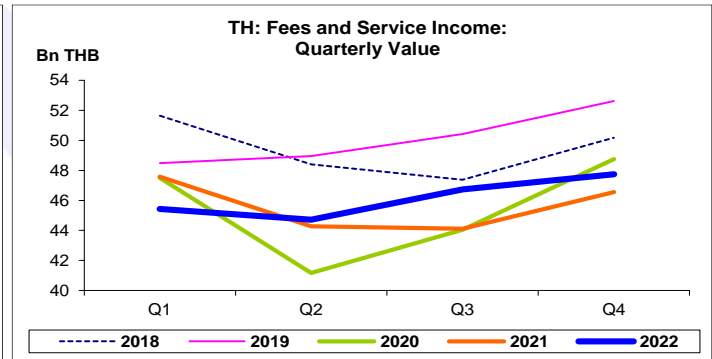
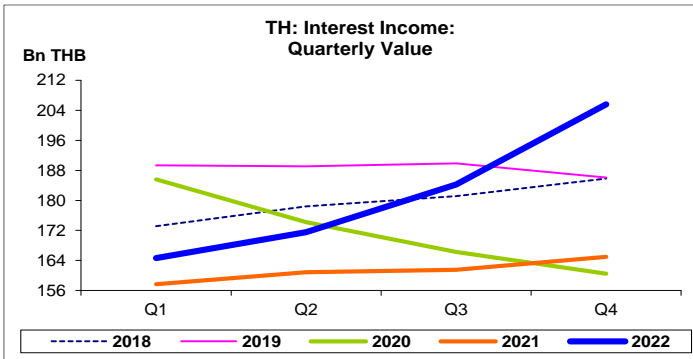
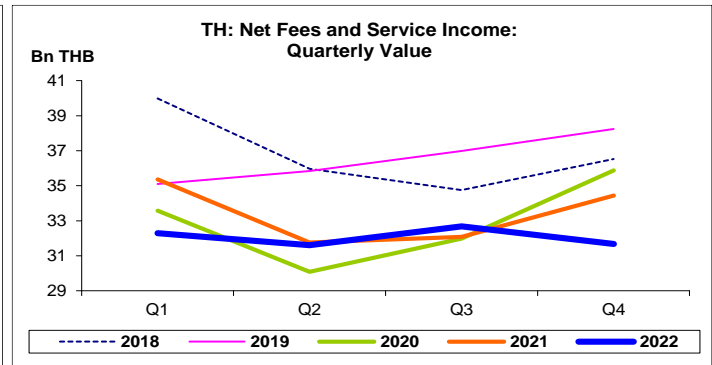
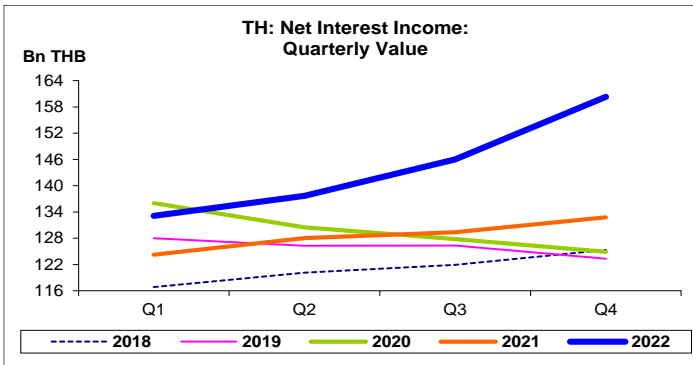
หมายเหตุ: 1. ธนาคารพาณิชย์ (ธพ.) คือ ธนาคารพาณิชย์จดทะเบียนในไทย (ไม่รวมสาขา ธพ. ไทยที่อยู่ในต่างประเทศ) และสาขา ธพ. ต่างประเทศที่ตั้งอยู่ในไทย

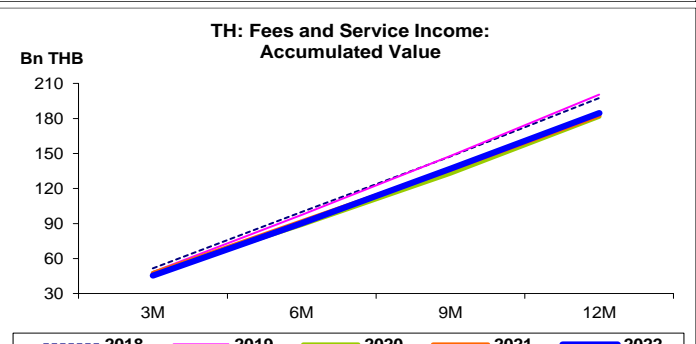
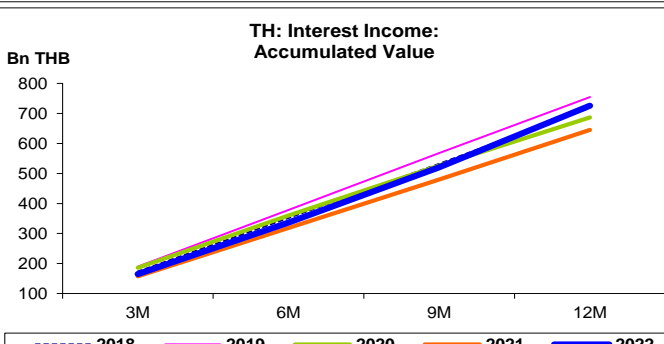
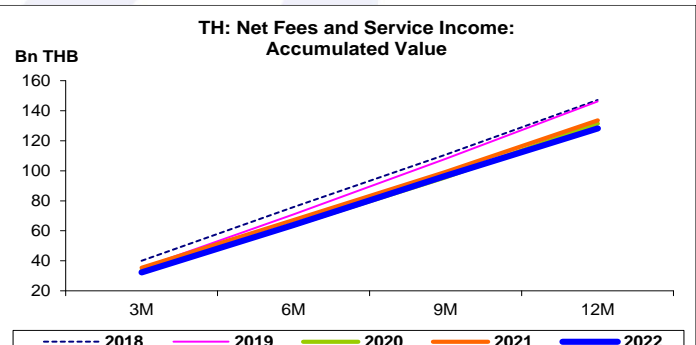
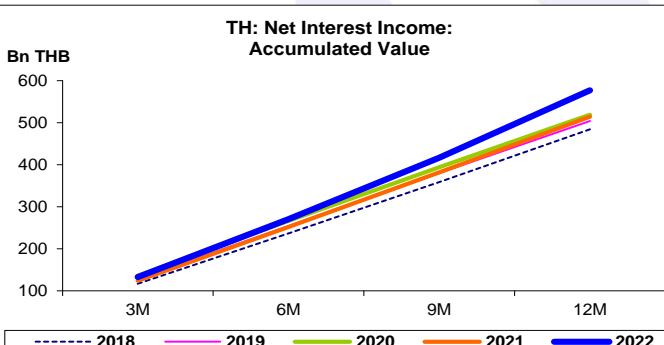
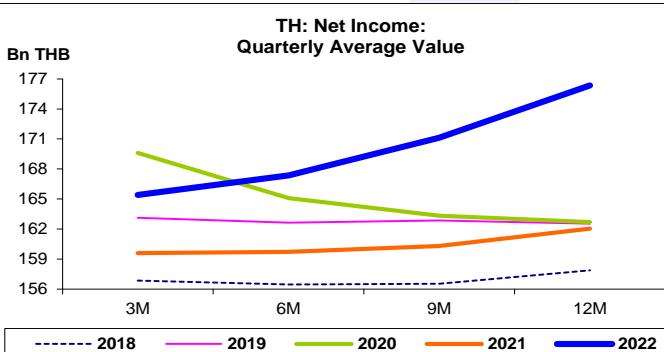
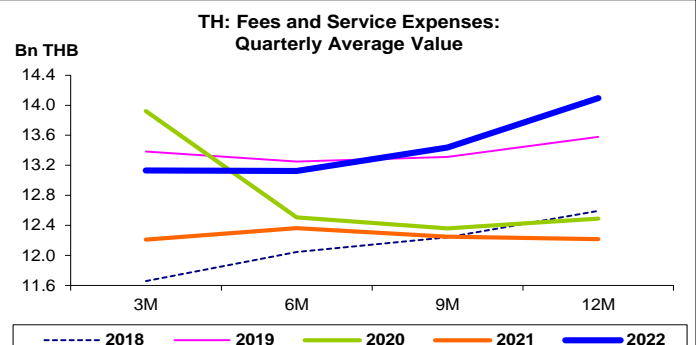
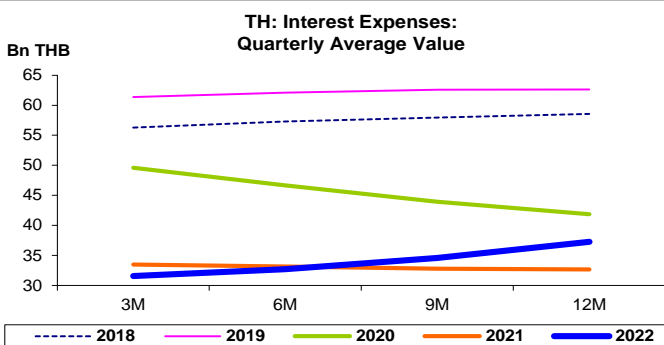
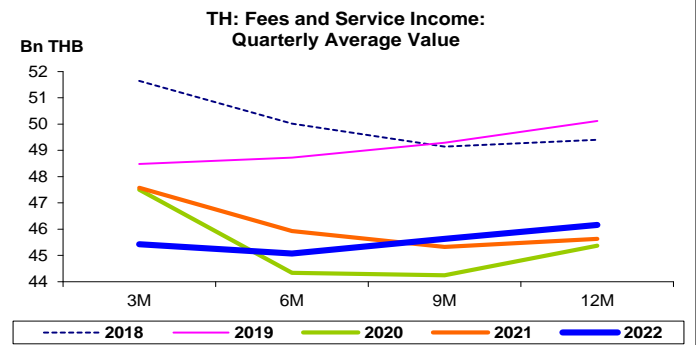
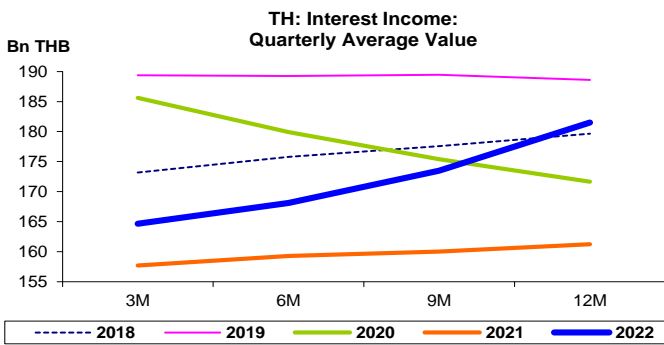
2. ข้อมูลรายได้ดอกเบี้ย กอสมมี 54 เป็นรายได้ดอกเบี้ยและเงินปันผล (Interest Income and Dividend)

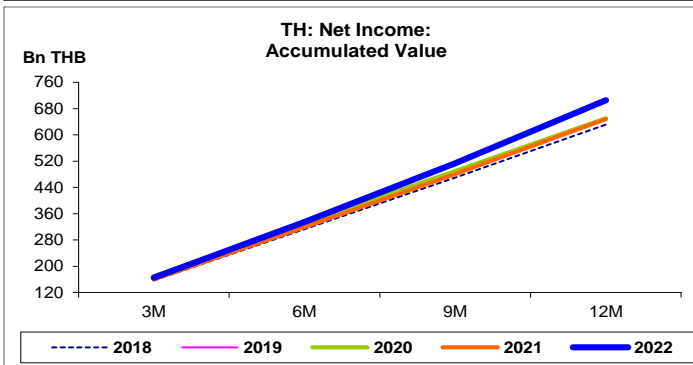
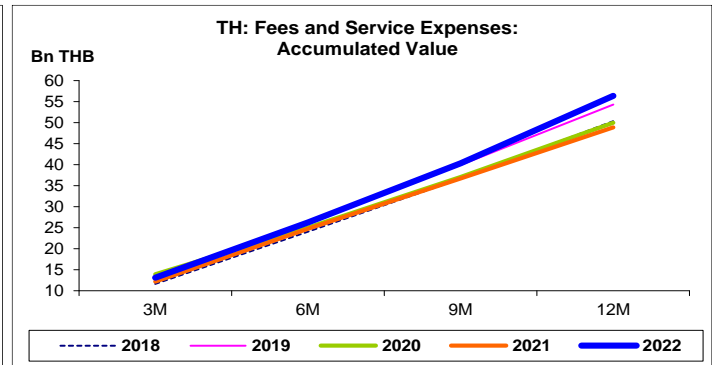
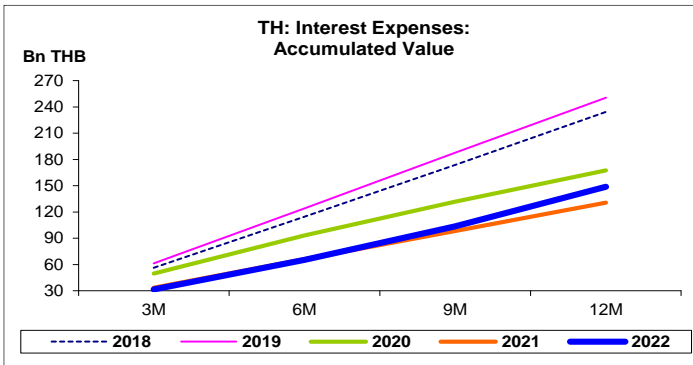
3. CAGR คือ Compound Annual Growth Rate













รายได้ดอกเบี้ยสุทธิของธนาคารพาณิชย์ในไทย:
จุดสูงสุดและต่ำสุดในแต่ละช่วงเวลา ในระยะเวลา 11 ปี (ปี 2555-65)

Bn THB	ค่าปัจจุบัน	ลบค่าสูงสุด	ลบค่าต่ำสุด	ค่าสูงสุด	Date	ค่าต่ำสุด	Date
Net Interest Income							
เทียบกับทุกช่วงเวลา							
Q4/65	160.3	-	78.0	160.3	Q4/65	82.3	Q1/55
2565	577.1	-	224.9	577.1	2565	352.2	2555
เทียบกับช่วงเวลาเดียวกัน							
Q4/65	160.3	-	68.0	160.3	Q4/65	92.3	Q4/55
Bn THB	ค่าปัจจุบัน	% ค่าสูงสุด	% ค่าต่ำสุด	ค่าสูงสุด	Date	ค่าต่ำสุด	Date
Interest Income							
เทียบกับทุกช่วงเวลา							
Q4/65	205.6	-	38.5	205.6	Q4/65	148.5	Q1/55
2565	726.1	-3.8	14.9	754.5	2562	632.1	2555
เทียบกับช่วงเวลาเดียวกัน							
Q4/65	205.6	-	28.1	205.6	Q4/65	160.5	Q4/63
Interest Expenses							
เทียบกับทุกช่วงเวลา							
Q4/65	45.3	-41.5	43.6	77.4	Q4/56	31.5	Q1/65
2565	148.9	-50.0	14.1	297.8	2556	130.5	2564
เทียบกับช่วงเวลาเดียวกัน							
Q4/65	45.3	-41.5	40.7	77.4	Q4/56	32.2	Q4/64

รายได้ค่าธรรมเนียมและบริการสุทธิของธนาคารพาณิชย์ในไทย:
จุดสูงสุดและต่ำสุดในแต่ละช่วงเวลา ในระยะเวลา 11 ปี (ปี 2555-65)

Bn THB	ค่าปัจจุบัน	ลบค่าสูงสุด	ลบค่าต่ำสุด	ค่าสูงสุด	Date	ค่าต่ำสุด	Date
Net Fees and Service Income							
เทียบกับทุกช่วงเวลา							
Q4/65	31.7	-9.0	6.6	40.7	Q4/60	25.1	Q1/55
2565	128.2	-27.4	21.8	155.6	2560	106.4	2555
เทียบกับช่วงเวลาเดียวกัน							
Q4/65	31.7	-9.0	3.4	40.7	Q4/60	28.3	Q4/55
Bn THB	ค่าปัจจุบัน	% ค่าสูงสุด	% ค่าต่ำสุด	ค่าสูงสุด	Date	ค่าต่ำสุด	Date
Fees and Service Income							
เทียบกับทุกช่วงเวลา							
Q4/65	47.7	-9.3	51.3	52.6	Q4/62	31.6	Q1/55
2565	184.6	-7.9	37.1	200.5	2562	134.7	2555
เทียบกับช่วงเวลาเดียวกัน							
Q4/65	47.7	-9.3	32.5	52.6	Q4/62	36.0	Q4/55
Fees and Service Expenses							
เทียบกับทุกช่วงเวลา							
Q4/65	16.1	-	149.3	16.1	Q4/65	6.4	Q1/55
2565	56.4	-	99.4	56.4	2565	28.3	2555
เทียบกับช่วงเวลาเดียวกัน							
Q4/65	16.1	-	106.8	16.1	Q4/65	7.8	Q4/55

รายได้สุทธิของธนาคารพาณิชย์ในไทย:
จุดสูงสุดและต่ำสุดในแต่ละช่วงเวลา ในระยะเวลา 11 ปี (ปี 2555-65)

Bn THB	ค่าปัจจุบัน	% ค่าสูงสุด	% ค่าต่ำสุด	ค่าสูงสุด	Date	ค่าต่ำสุด	Date
Net Income							
เทียบกับทุกช่วงเวลา							
Q4/65	192.0	-	78.7	192.0	Q4/65	107.5	Q1/55
2565	705.4	-	53.8	705.4	2565	458.7	2555
เทียบกับช่วงเวลาเดียวกัน							
Q4/65	192.0	-	59.2	192.0	Q4/65	120.6	Q4/55