

ค่าเผื่อทางสินเชื่อของธนาคารพาณิชย์ในไทย เดือน ก.ค. 2561

- เงินให้สินเชื่อแก่ลูกหนี้สุทธิ เดือน ก.ค. 61 จำนวน 12,190.1 Bn THB ขยายตัว 5.7% YoY 0.1% MoM และ 2.5% YTD
- ค่าเผื่อทางสินเชื่อ เดือน ก.ค. 61 จำนวน 820.8 Bn THB ขยายตัว 15.7% YoY 1.0% MoM และ 8.2% YTD
- รายได้รอตัดบัญชี เดือน ก.ค. 61 จำนวน 184.3 Bn THB ขยายตัว 18.8% YoY 0.7% MoM และ 11.2% YTD
- ค่าเผื่อนี้สงสัยจะสูญ เดือน ก.ค. 61 จำนวน 622.9 Bn THB ขยายตัว 14.6% YoY 1.1% MoM และ 6.8% YTD
- ค่าเผื่อการปรับมูลค่าจากการปรับโครงสร้างหนี้ เดือน ก.ค. 61 จำนวน 13.6 Bn THB ขยายตัวถึง 26.9% YoY 0.3% MoM และ 43.7% YTD

การประเมินอันดับค่า อิงค่าต่ำสุด ค่าเฉลี่ย และค่าสูงสุด (ปี 2551-61)

	All Periods			Same Periods		Latest
	Month	Quarter	Year	Quarter	Month	
Net Loans to Customers	5	5	5	5	5	Jul-18
Credit Allowances	5	5	5	5	5	Jul-18
Deferred Income	5	5	5	5	5	Jul-18
Allowance for Possible Loan Losses	5	5	5	5	5	Jul-18
Revaluation Allowance for Debt Restructuring	5	5	2	5	5	Jul-18

หมายเหตุ: 5 สูง 4 ค่อนข้างสูง 3 ปานกลาง 2 ค่อนข้างต่ำ 1 ต่ำ

อัตราการเปลี่ยนแปลงรายปี (ปี 2551-60)

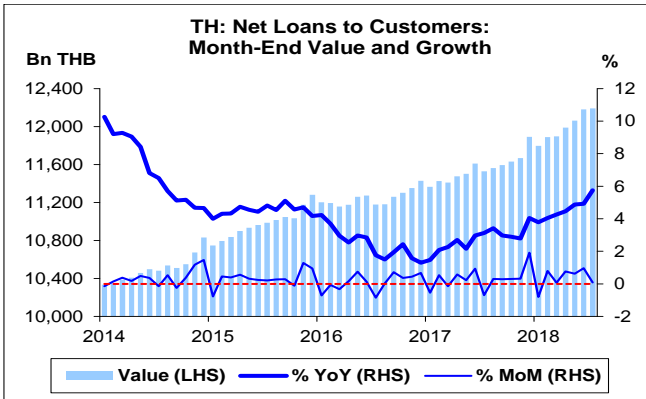
%	Average YoY Growth	CAGR
Net Loans to Customers	7.7	7.0
Credit Allowances	7.6	8.6
Deferred Income	10.6	9.9
Allowance for Possible Loan Losses	7.2	8.6
Revaluation Allowance for Debt Restructuring	-0.2	-3.5

ที่มา: ธนาคารแห่งประเทศไทย (ธปท.)

หมายเหตุ: 1. ธนาคารพาณิชย์ (ธพ.) คือ ธนาคารพาณิชย์จดทะเบียนในไทย และสาขา ธพ. ต่างประเทศที่ตั้งอยู่ในไทย

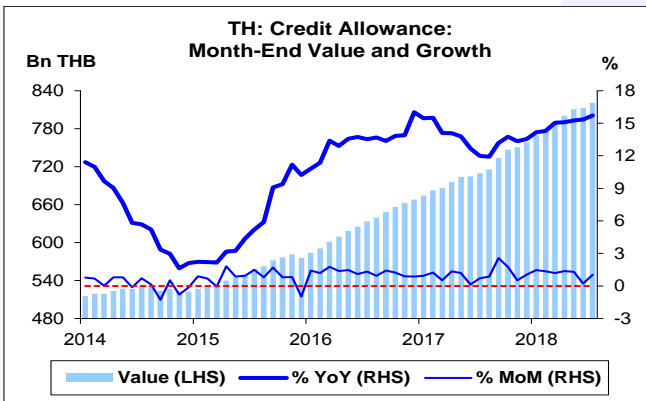
2. เงินให้สินเชื่อแก่ลูกหนี้สุทธิ (Net Loans to Customers) หมายถึง ผลรวมของเงินให้สินเชื่อ (Loans) ส่วนปรับมูลค่าจากการป้องกันความเสี่ยง (Valuation Adjustment Arising from Hedging) และดอกเบี้ยค้างรับ (Accrued Interest Receivables) หักด้วย ค่าเผื่อทางสินเชื่อ (Credit Allowances)

3. CAGR คือ Compound Annual Growth Rate



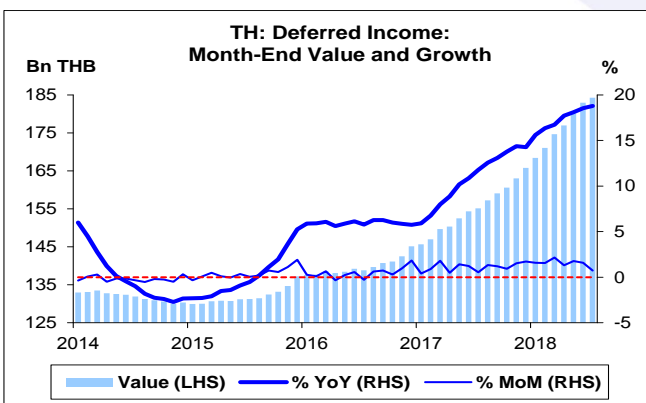
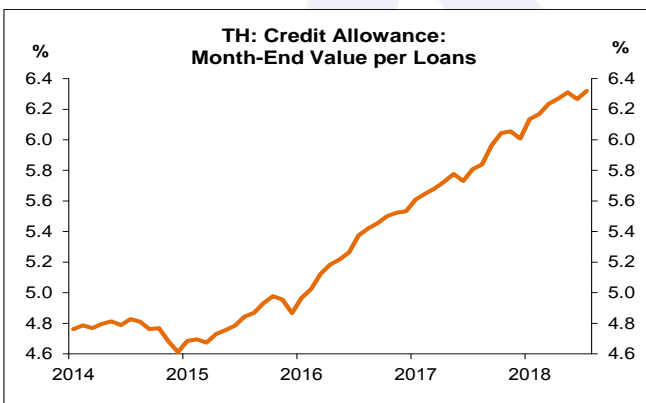
เงินให้สินเชื่อแก่ลูกค้าหนี้สุทธิของธนาคารพาณิชย์ในไทย

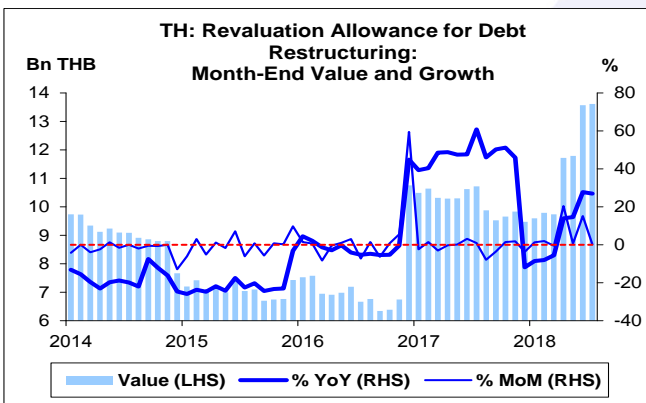
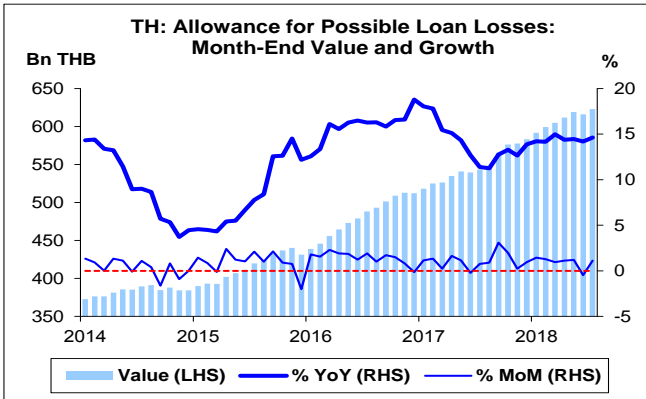
- เงินให้สินเชื่อแก่ลูกค้าหนี้สุทธิ (Net Loans to Customers) เดือน ก.ค. 61 จำนวน 12,986 Bn THB สูงสุดนับตั้งแต่เดือน ม.ค. 51 โดยเพิ่มขึ้น 662.0 Bn THB ขยายตัว 5.7% YoY หากเทียบกับเดือนก่อน เพิ่มขึ้น 11.0 Bn THB ขยายตัว 0.1% MoM หากเทียบกับสิ้นปี 60 เพิ่มขึ้น 299.4 Bn THB ขยายตัว 2.5% YTD



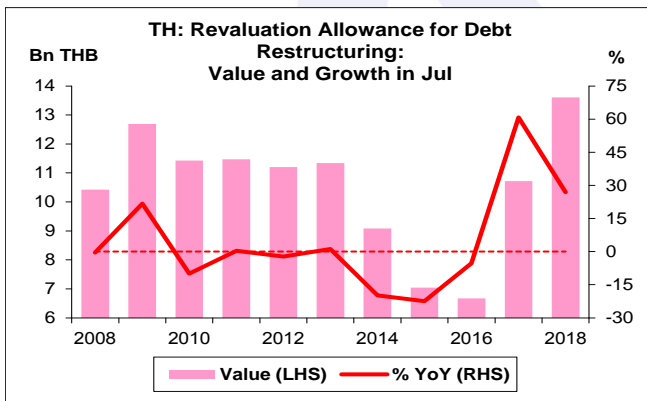
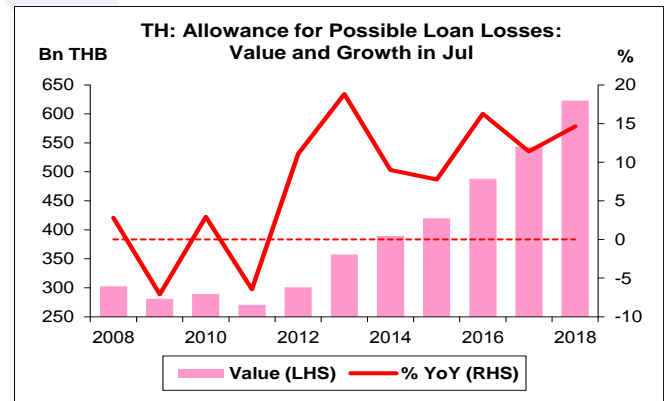
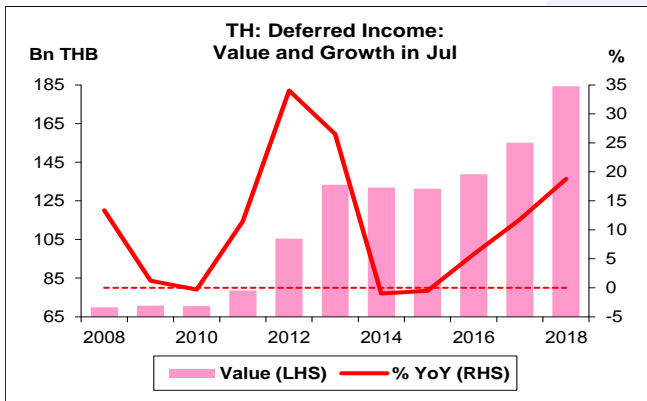
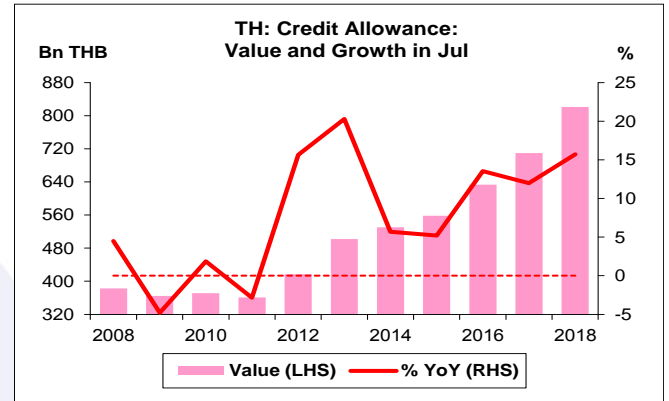
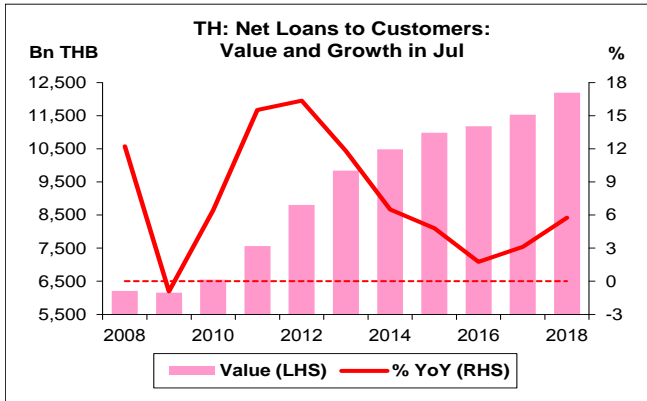
ค่าเผื่อทางสินเชื่อของธนาคารพาณิชย์ในไทย

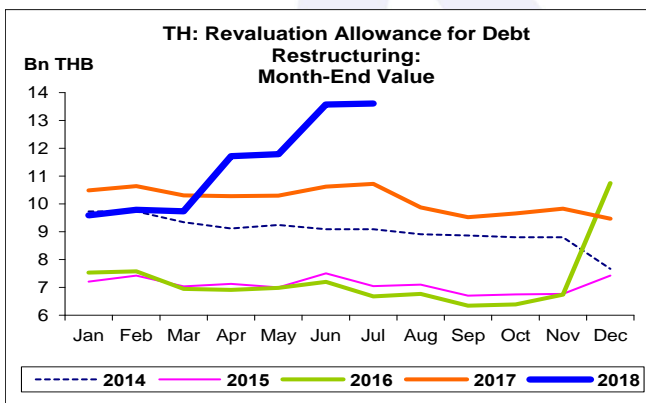
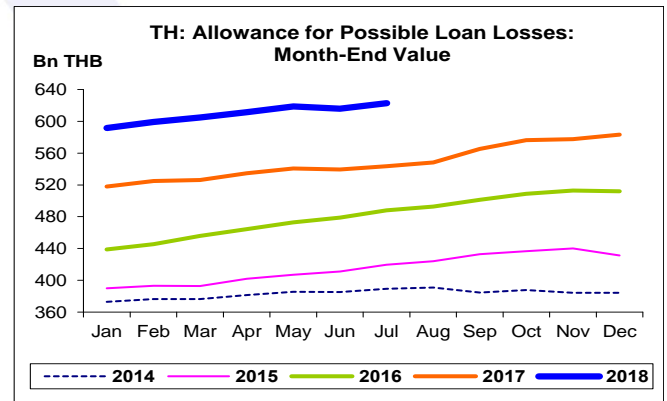
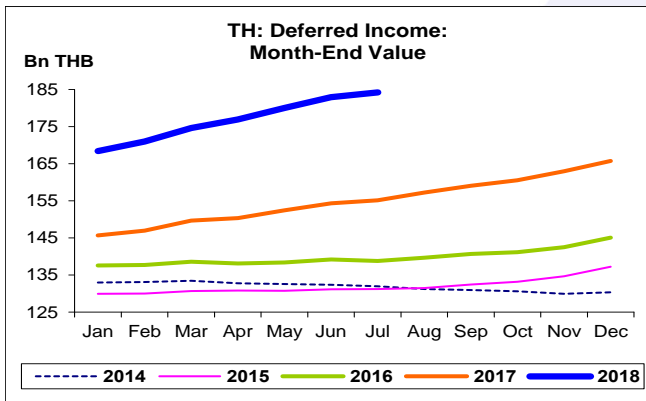
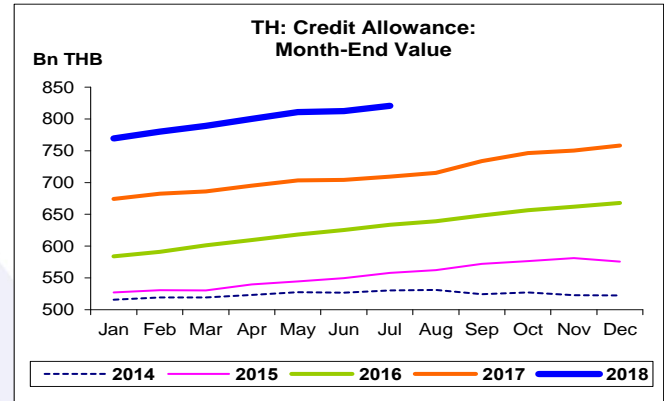
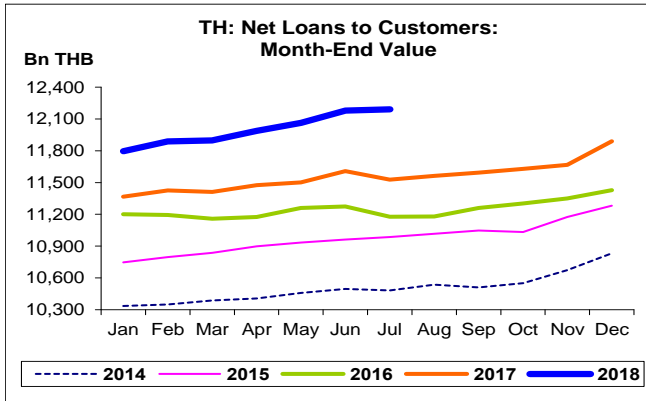
- ค่าเผื่อทางสินเชื่อ (Credit Allowances) ประกอบด้วย รายได้รอดตัดบัญชี (Deferred Income) ค่าเผื่อหนี้สงสัยจะสูญ (Allowance for Possible Loan Losses) และค่าเผื่อการปรับมูลค่าจากการปรับโครงสร้างหนี้ (Revaluation Allowance for Debt Restructuring)
- ค่าเผื่อทางสินเชื่อ เดือน ก.ค. 61 จำนวน 820.8 Bn THB สูงสุดนับตั้งแต่เดือน ม.ค. 51 โดยเพิ่มขึ้น 111.5 Bn THB ขยายตัว 15.7% YoY หากเทียบกับเดือนก่อน เพิ่มขึ้น 8.3 Bn THB ขยายตัว 1.0% MoM หากเทียบกับสิ้นปี 60 เพิ่มขึ้น 62.4 Bn THB ขยายตัว 8.2% YTD
- ค่าเผื่อทางสินเชื่อ เดือน ก.ค. 61 คิดเป็น 6.3% ของเงินให้สินเชื่อ ทั้งนี้ เงินให้สินเชื่อ เดือน ก.ค. 61 จำนวน 12,985.8 Bn THB
- รายได้รอดตัดบัญชี เดือน ก.ค. 61 จำนวน 184.3 Bn THB สูงสุดนับตั้งแต่เดือน ม.ค. 51 โดยเพิ่มขึ้น 29.1 Bn THB ขยายตัว 18.8% YoY หากเทียบกับเดือนก่อน เพิ่มขึ้น 1.3 Bn THB ขยายตัว 0.7% MoM หากเทียบกับสิ้นปี 60 เพิ่มขึ้น 18.5 Bn THB ขยายตัว 11.2% YTD





- ค่าเผื่อหนี้สงสัยจะสูญ เดือน ก.ค. 61 จำนวน 622.9 Bn THB สูงสุดนับตั้งแต่เดือน ม.ค. 51 โดยเพิ่มขึ้น 79.5 Bn THB ขยายตัว 14.6% YoY หากเทียบกับเดือนก่อน เพิ่มขึ้น 6.9 Bn THB ขยายตัว 1.1% MoM หากเทียบกับสิ้นปี 60 เพิ่มขึ้น 39.7 Bn THB ขยายตัว 6.8% YTD
- ค่าเผื่อการปรับมูลค่าจากการปรับโครงสร้างหนี้ เดือน ก.ค. 61 จำนวน 13.6 Bn THB สูงสุดนับตั้งแต่เดือน ม.ค. 51 โดยเพิ่มขึ้น 2.9 Bn THB ขยายตัวถึง 26.9% YoY หากเทียบกับเดือนก่อน เพิ่มขึ้น 0.04 Bn THB ขยายตัว 0.3% MoM หากเทียบกับสิ้นปี 60 เพิ่มขึ้น 4.1 Bn THB ขยายตัวถึง 43.7% YTD





เงินให้สินเชื่อแก่ลูกค้าหนี้อุบัติของธนาคารพาณิชย์ในไทย:
จุดสูงสุดและต่ำสุดในแต่ละช่วงเวลา ในระยะเวลา 11 ปี (ปี 2551-61)

Bn THB	ค่าปัจจุบัน	% จาก ค่าสูงสุด	% จาก ค่าต่ำสุด	ค่าสูงสุด	Date	ค่าต่ำสุด	Date
Net Loans to Customers							
เทียบกับทุกช่วงเวลา							
ก.ค. 61	12,190.1	-	112.2	12,190.1	ก.ค. 61	5,745.8	ม.ค. 51
Q2/61	12,179.1	-	106.0	12,179.1	Q2/61	5,912.8	Q1/51
2560	11,890.7	-	87.7	11,890.7	2560	6,336.6	2552
เทียบกับช่วงเวลาเดียวกัน							
ก.ค. 61	12,190.1	-	98.1	12,190.1	ก.ค. 61	6,152.5	ก.ค. 52
Q2/61	12,179.1	-	97.3	12,179.1	Q2/61	6,173.0	Q2/51

ค่าเผื่อทางสินเชื่อของธนาคารพาณิชย์ในไทย:
จุดสูงสุดและต่ำสุดในแต่ละช่วงเวลา ในระยะเวลา 11 ปี (ปี 2551-61)

Bn THB	ค่าปัจจุบัน	% จาก ค่าสูงสุด	% จาก ค่าต่ำสุด	ค่าสูงสุด	Date	ค่าต่ำสุด	Date
Credit Allowances							
เทียบกับทุกช่วงเวลา							
ก.ค. 61	820.8	-	130.3	820.8	ก.ค. 61	356.4	ธ.ค. 52
Q2/61	812.5	-	128.0	812.5	Q2/61	356.4	Q4/52
2560	758.4	-	112.8	758.4	2560	356.4	2552
เทียบกับช่วงเวลาเดียวกัน							
ก.ค. 61	820.8	-	127.5	820.8	ก.ค. 61	360.8	ก.ค. 54
Q2/61	812.5	-	127.4	812.5	Q2/61	357.3	Q2/54
Deferred Income							
เทียบกับทุกช่วงเวลา							
ก.ค. 61	184.3	-	186.5	184.3	ก.ค. 61	64.3	ต.ค. 52
Q2/61	182.9	-	178.4	182.9	Q2/61	65.7	Q4/52
2560	165.8	-	152.3	165.8	2560	65.7	2552
เทียบกับช่วงเวลาเดียวกัน							
ก.ค. 61	184.3	-	163.5	184.3	ก.ค. 61	69.9	ก.ค. 51
Q2/61	182.9	-	163.5	182.9	Q2/61	69.4	Q2/51
Allowance for Possible Loan Losses							
เทียบกับทุกช่วงเวลา							
ก.ค. 61	622.9	-	131.8	622.9	ก.ค. 61	268.8	มิ.ย. 54
Q2/61	616.0	-	129.2	616.0	Q2/61	268.8	Q2/54
2560	583.2	-	110.3	583.2	2560	277.3	2551
เทียบกับช่วงเวลาเดียวกัน							
ก.ค. 61	622.9	-	130.1	622.9	ก.ค. 61	270.7	ก.ค. 54
Q2/61	616.0	-	129.2	616.0	Q2/61	268.8	Q2/54
Revaluation Allowance for Debt Restructuring							
เทียบกับทุกช่วงเวลา							
ก.ค. 61	13.6	-	114.7	13.6	ก.ค. 61	6.3	ก.ย. 59
Q2/61	13.6	-	114.1	13.6	Q2/61	6.3	Q3/59
2560	9.5	-27.7	27.6	13.1	2551	7.4	2558
เทียบกับช่วงเวลาเดียวกัน							
ก.ค. 61	13.6	-	104.0	13.6	ก.ค. 61	6.7	ก.ค. 59
Q2/61	13.6	-	88.6	13.6	Q2/61	7.2	Q2/59