

การส่งออกกลุ่มรถจักรยานยนต์ของไทย เดือน ม.ค. 2567

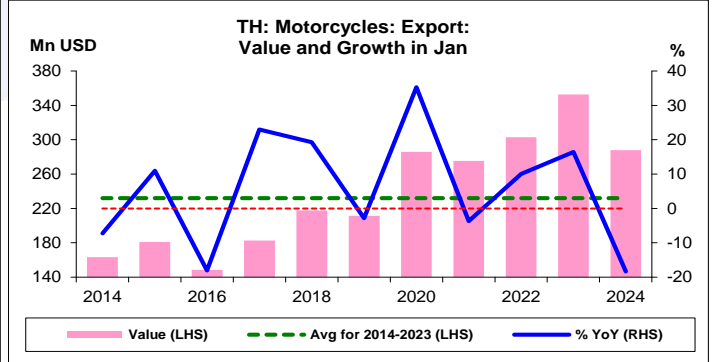
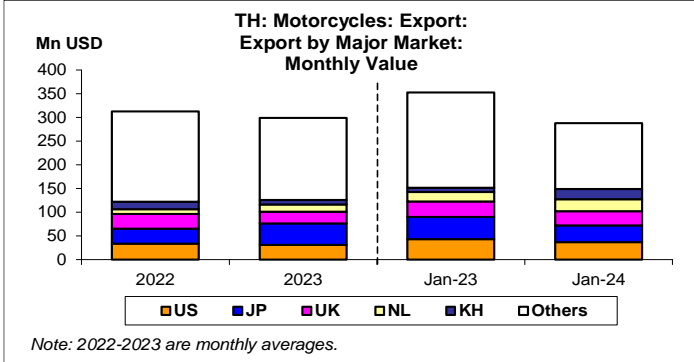
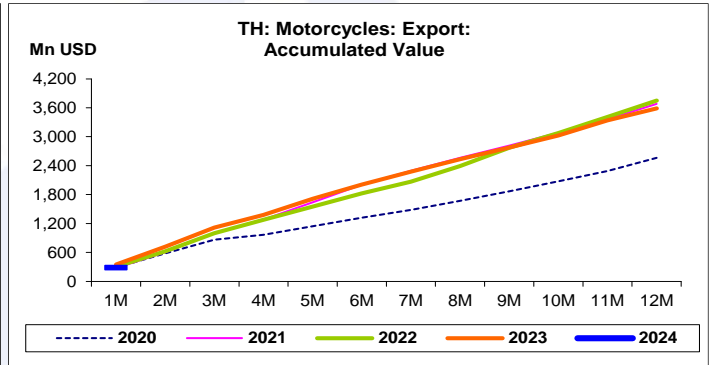
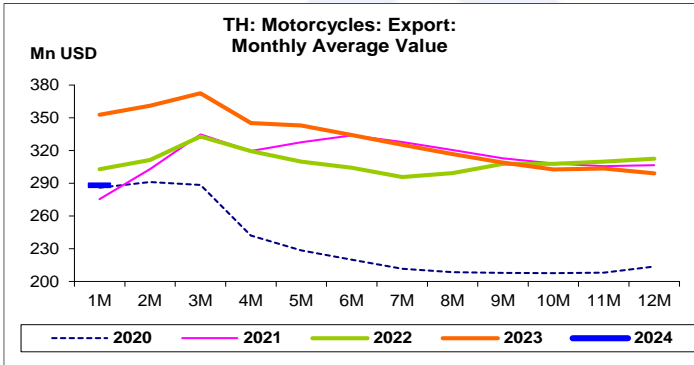
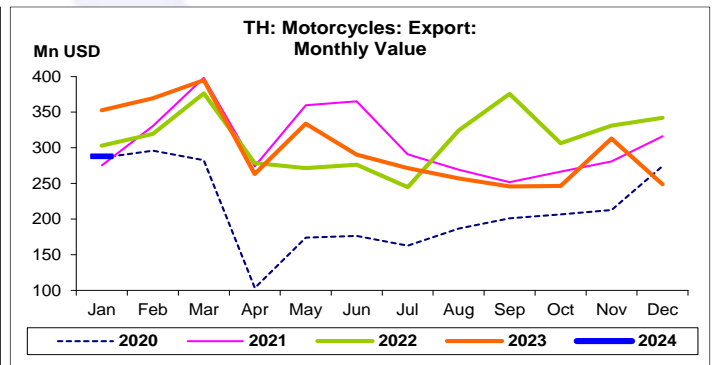
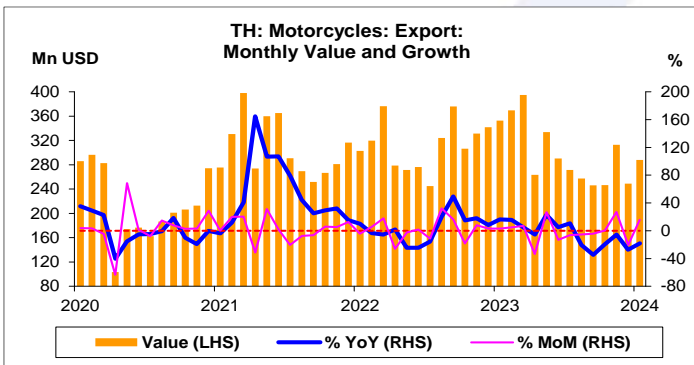
- การส่งออกกลุ่มรถจักรยานยนต์ เดือน ม.ค. 67 มูลค่า 288.0 Mn USD หดตัว 18.3% YoY แต่ขยายตัว 15.7% MoM
- ตลาดส่งออกกลุ่มรถจักรยานยนต์ 5 อันดับแรกของไทย เดือน ม.ค. 67 ได้แก่ สหรัฐฯ ญี่ปุ่น สหราชอาณาจักร เนเธอร์แลนด์ และกัมพูชา ตามลำดับ
- เมื่อเทียบกับช่วงเดียวกันของปีก่อน มูลค่าส่งออกกลุ่มรถจักรยานยนต์ เดือน ม.ค. 67 ไปยัง เนเธอร์แลนด์ และกัมพูชา ขยายตัว แต่ สหรัฐฯ ญี่ปุ่น และสหราชอาณาจักร หดตัว หากเทียบกับเดือนก่อน ขยายตัวทุกตลาดหลัก

การประเมินอันดับค่า อิงค่าต่ำสุด ค่าเฉลี่ย และค่าสูงสุด (ปี 2557-67)

	All Periods			Same Periods			Latest
	Month	Quarter	Year	YTD	Quarter	Month	
Motorcycles: Export Value	4	4	5	4	4	4	Jan-24

หมายเหตุ: 5 สูง 4 ค่อนข้างสูง 3 ปานกลาง 2 ค่อนข้างต่ำ 1 ต่ำ
อัตราการเปลี่ยนแปลงรายปี (ปี 2557-66)

%	Average YoY Growth	CAGR
Motorcycles: Export Value	6.7	5.6



ที่มา: กระทรวงพาณิชย์
 หมายเหตุ: CAGR คือ Compound Annual Growth Rate



กลุ่มรถจักรยานยนต์:

จุดสูงสุดและต่ำสุดในแต่ละช่วงเวลา ในระยะเวลา 11 ปี (ปี 2557-67)

มูลค่าส่งออก (Mn USD)	ค่าปัจจุบัน	% ค่าสูงสุด	% ค่าสูงสุด	ค่าสูงสุด	Date	ค่าต่ำสุด	Date
เทียบกับทุกช่วงเวลา							
ม.ค. 67	288.0	-27.7	178.5	398.2	มี.ค. 64	103.4	เม.ย. 63
Q4/66	808.4	-27.6	144.7	1,117.1	Q1/66	330.3	Q3/58
2566	3,587.5	-4.3	111.8	3,749.7	2565	1,693.6	2558
เทียบกับช่วงเวลาเดียวกัน							
ม.ค. 67	288.0	-18.3	94.2	352.6	ม.ค. 66	148.3	ม.ค. 59
Q4/66	808.4	-17.5	118.6	979.6	Q4/65	369.9	Q4/58