

**การผลิตกลุ่มสุราของไทย เดือน ก.ค. 2566**

- ดัชนีผลผลิตกลุ่มสุรา เดือน ก.ค. 66 ขยายตัว 15.6% YoY แต่หดตัว 2.6% MoM หากพิจารณา 7M/66 หดตัว 6.3% YoY
- อัตราการใช้กำลังการผลิตกลุ่มสุรา เดือน ก.ค. 66 อยู่ที่ 53.5% เพิ่มขึ้นจากช่วงเดียวกันของปีก่อน แต่ลดลงจากเดือนก่อน หากพิจารณา 7M/66 เฉลี่ย 61.2% ลดลงจากช่วงเดียวกันของปีก่อน

การประเมินอันดับค่า อิงค่าต่ำสุด ค่าเฉลี่ย และค่าสูงสุด (ปี 2559-66)

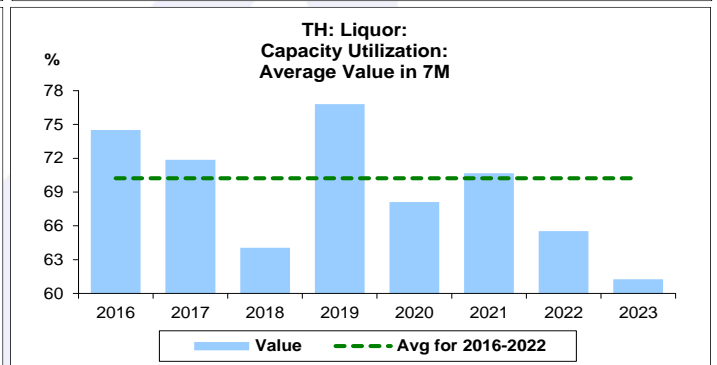
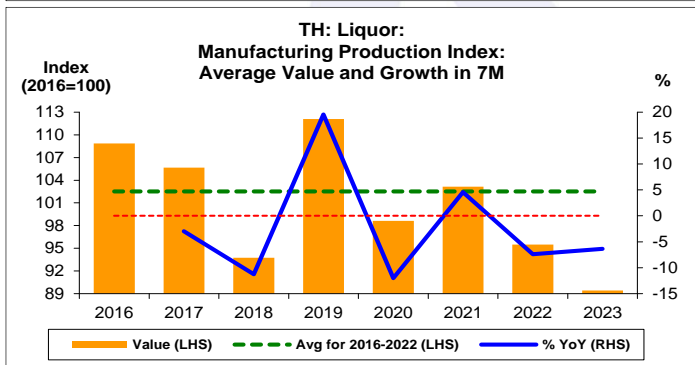
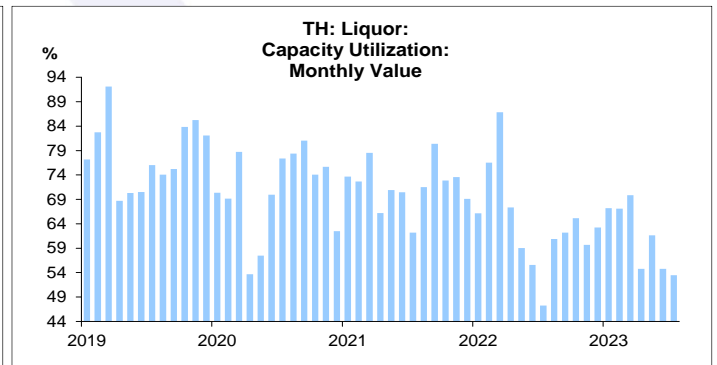
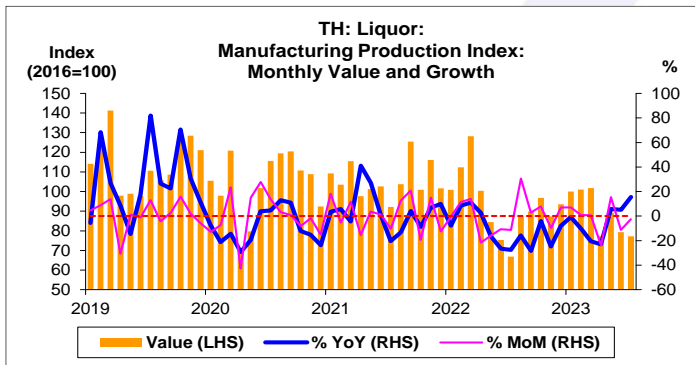
	All Periods			Same Periods			Latest
	Month	Quarter	Year	YTD	Quarter	Month	
<b>Liquor</b>							
Manufacturing Production Index	2	1	1	1	1	2	Jul-23
Capacity Utilization	2	1	1	1	1	2	Jul-23

หมายเหตุ: 5 สูง 4 ค่อนข้างสูง 3 ปานกลาง 2 ค่อนข้างต่ำ 1 ต่ำ

**อัตราการเปลี่ยนแปลงรายปี (ปี 2559-65)**

%	Average YoY Growth	CAGR
<b>Liquor</b>		
Manufacturing Production Index	-0.4	-1.1

ข้อมูลปี 2559-65

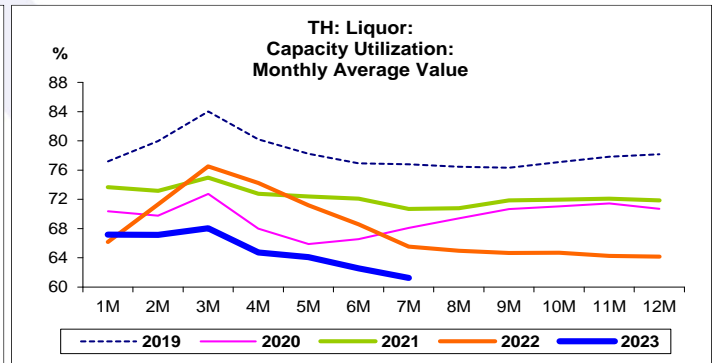
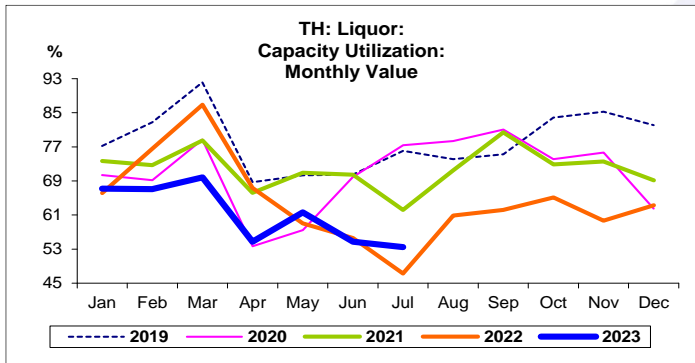
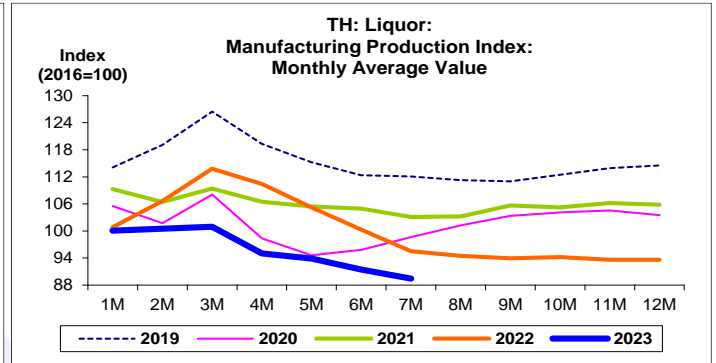
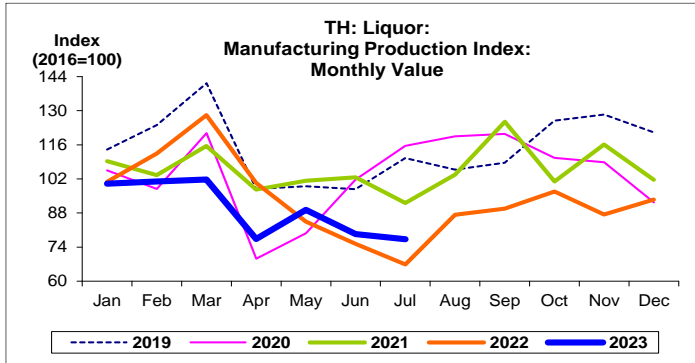


ที่มา: สำนักงานเศรษฐกิจอุตสาหกรรม

หมายเหตุ: 1. หมวดเครื่องดื่ม คือ TSIC 11

2. ตั้งแต่เดือน ม.ค. 62 สำนักงานเศรษฐกิจอุตสาหกรรมได้ปรับน้ำหนัก และเปลี่ยนปีฐานจากปี 2554 เป็นปี 2559

3. CAGR คือ Compound Annual Growth Rate



กลุ่มสุรา:

จุดสูงสุดและต่ำสุดในแต่ละช่วงเวลา ในระยะเวลา 8 ปี (ปี 2559-66)

	ค่าปัจจุบัน	% ค่าสูงสุด	% ค่าต่ำสุด	ค่าสูงสุด	Date	ค่าต่ำสุด	Date
<b>Manufacturing Production Index</b>							
<b>เทียบกับทุกช่วงเวลา</b>							
ก.ค. 66	77.2	-49.2	27.1	152.2	มี.ค. 59	60.8	ก.ค. 61
Q2/66	82.0	-35.3	5.6	126.7	Q1/59	77.6	Q3/61
2565	93.6	-18.3	1.2	114.5	2562	92.5	2561
<b>เทียบกับช่วงเวลาเดียวกัน</b>							
ก.ค. 66	77.2	-33.2	27.1	115.6	ก.ค. 63	60.8	ก.ค. 61
7M/66	89.4	-20.2	-	112.1	7M/62	89.4	7M/66
Q2/66	82.0	-18.4	-	100.5	Q2/64	82.0	Q2/66
	ค่าปัจจุบัน	ลบค่าสูงสุด	ลบค่าต่ำสุด	ค่าสูงสุด	Date	ค่าต่ำสุด	Date
<b>Capacity Utilization (%)</b>							
<b>เทียบกับทุกช่วงเวลา</b>							
ก.ค. 66	53.5	-43.9	8.0	97.4	มี.ค. 59	45.4	ก.ค. 61
Q2/66	57.0	-27.0	2.4	84.0	Q1/62	54.7	Q3/61
2565	64.2	-14.0	0.8	78.2	2562	63.3	2561
<b>เทียบกับช่วงเวลาเดียวกัน</b>							
ก.ค. 66	53.5	-23.9	8.0	77.4	ก.ค. 63	45.4	ก.ค. 61
7M/66	61.2	-15.6	-	76.8	7M/62	61.2	7M/66
Q2/66	57.0	-12.8	-	69.8	Q2/62	57.0	Q2/66