

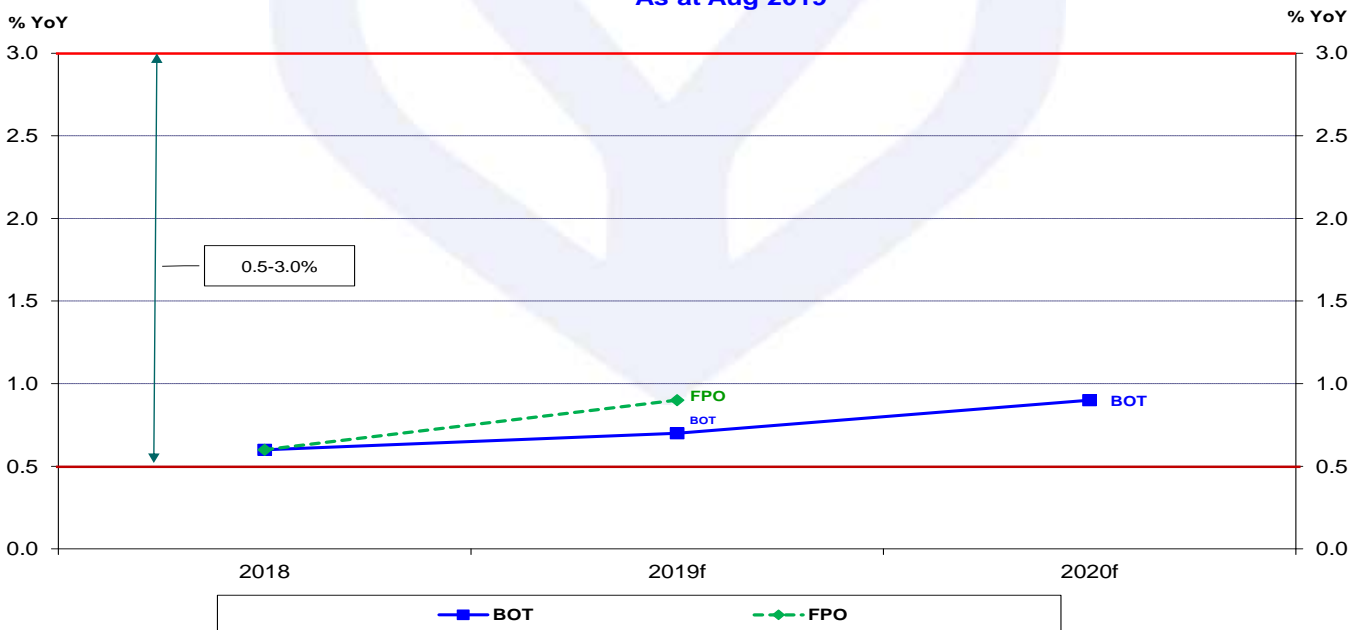
คาดการณ์อัตราเงินเฟ้อของไทย ปี 2562-63

- สถาบันหลัก คาดว่า Headline Inflation ปี 62 ขยายตัว 1.10% YoY โดยมีกรอบการขยายตัว 0.7-1.4% YoY
- สถาบันหลัก คาดว่า Core Inflation ปี 62 ขยายตัว 0.80% YoY โดยมีกรอบการขยายตัว 0.7-0.9% YoY

TH: Headline Inflation Latest Forecast by Major Institutions
As at Aug 2019

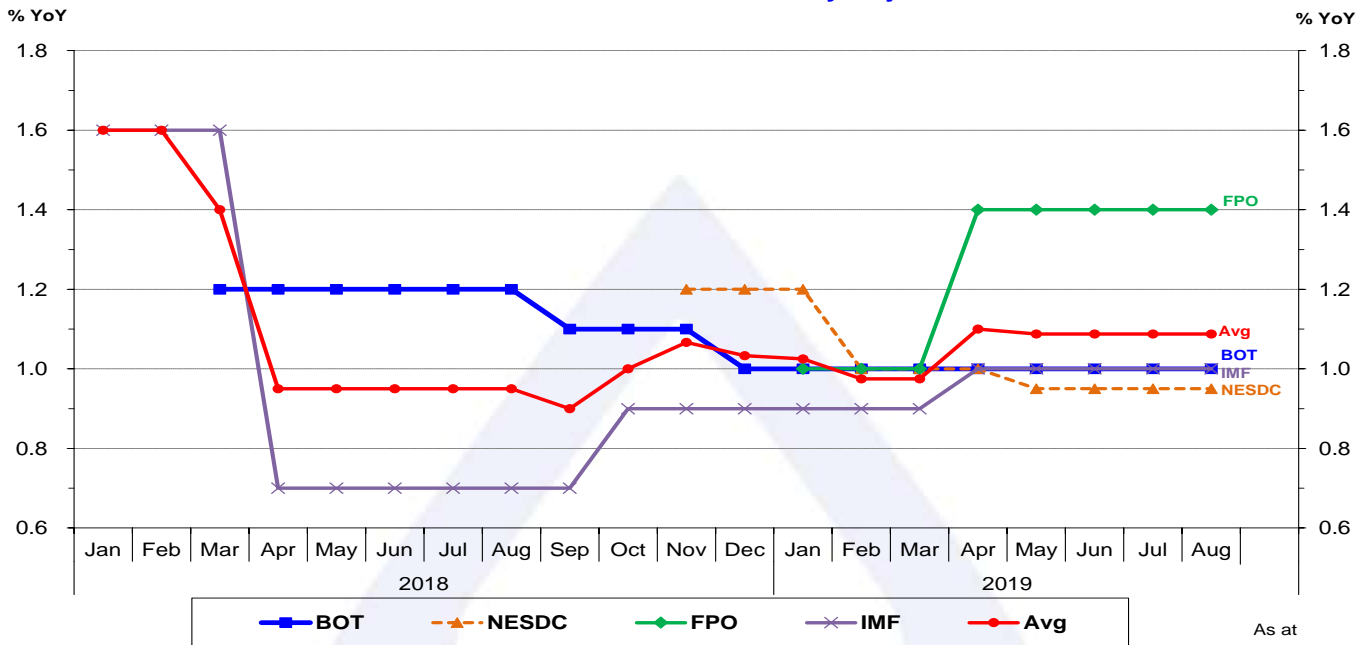


TH: Core Inflation Latest Forecast by Major Institutions
As at Aug 2019

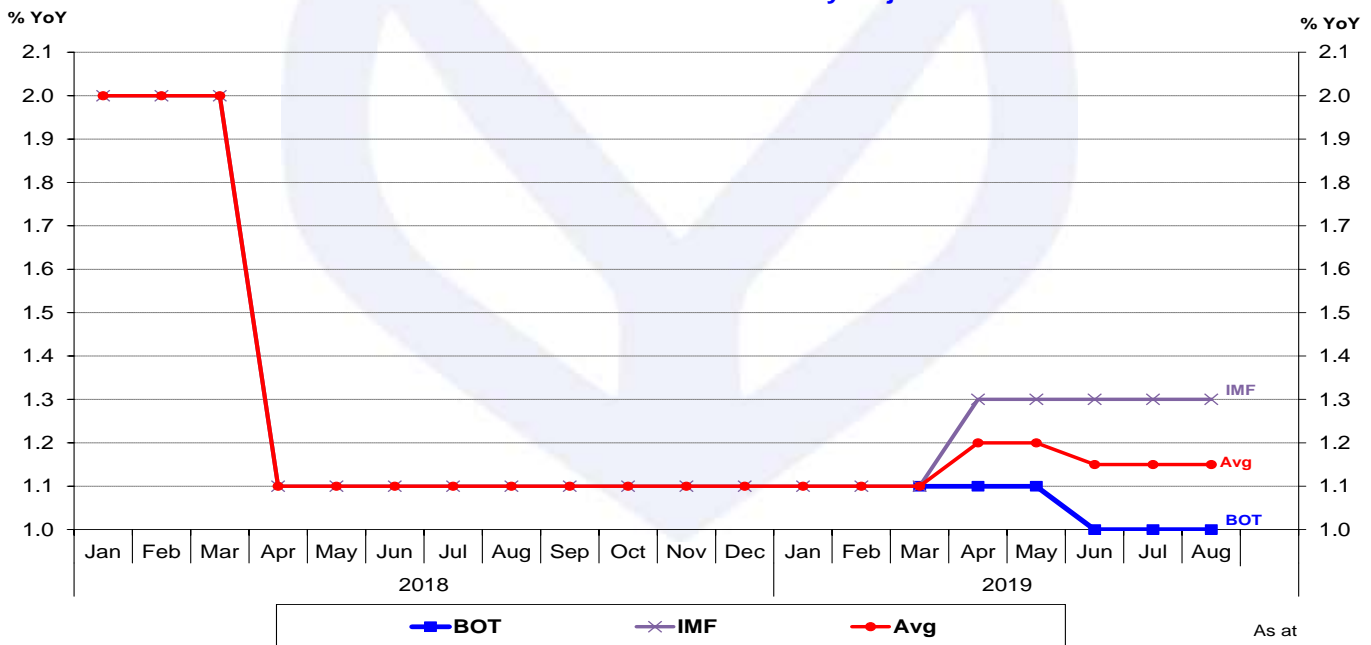


ที่มา: Bank of Thailand (BOT), Fiscal Policy Office (FPO), Office of the National Economic and Social Development Council (NESDC) และ International Monetary Fund (IMF)

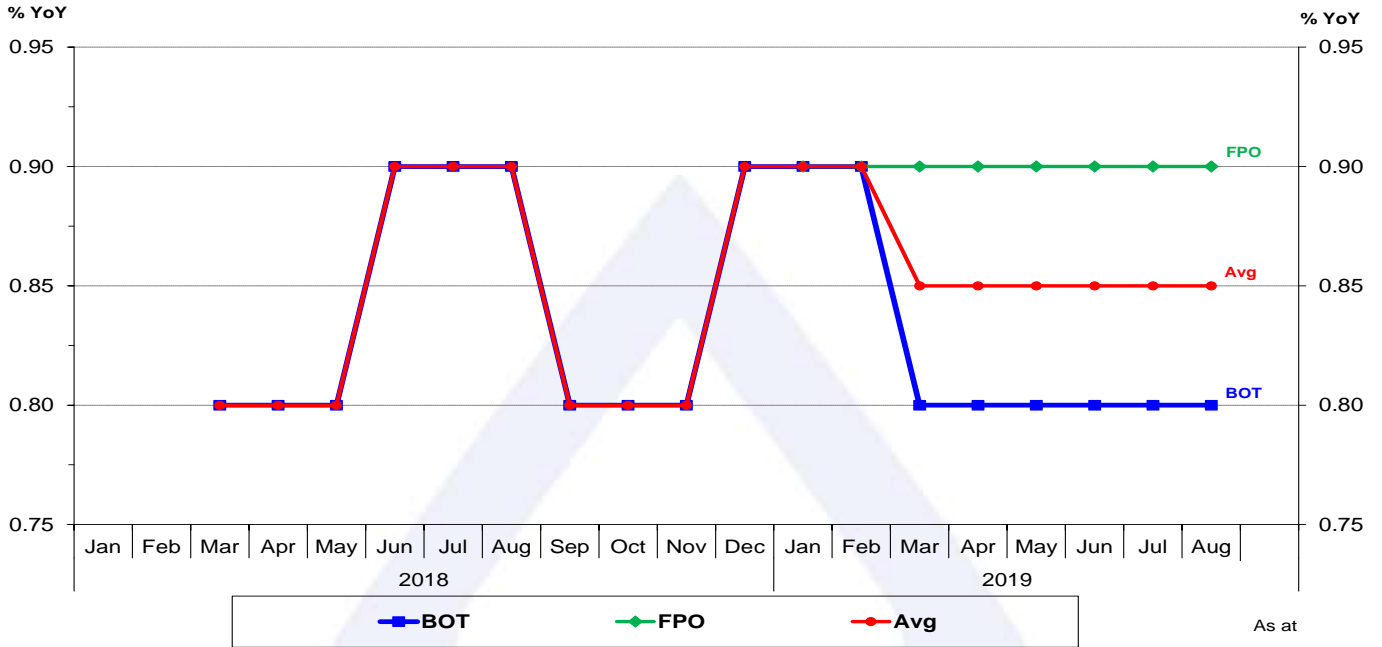
TH: Headline Inflation 2019 Forecast by Major Institutions



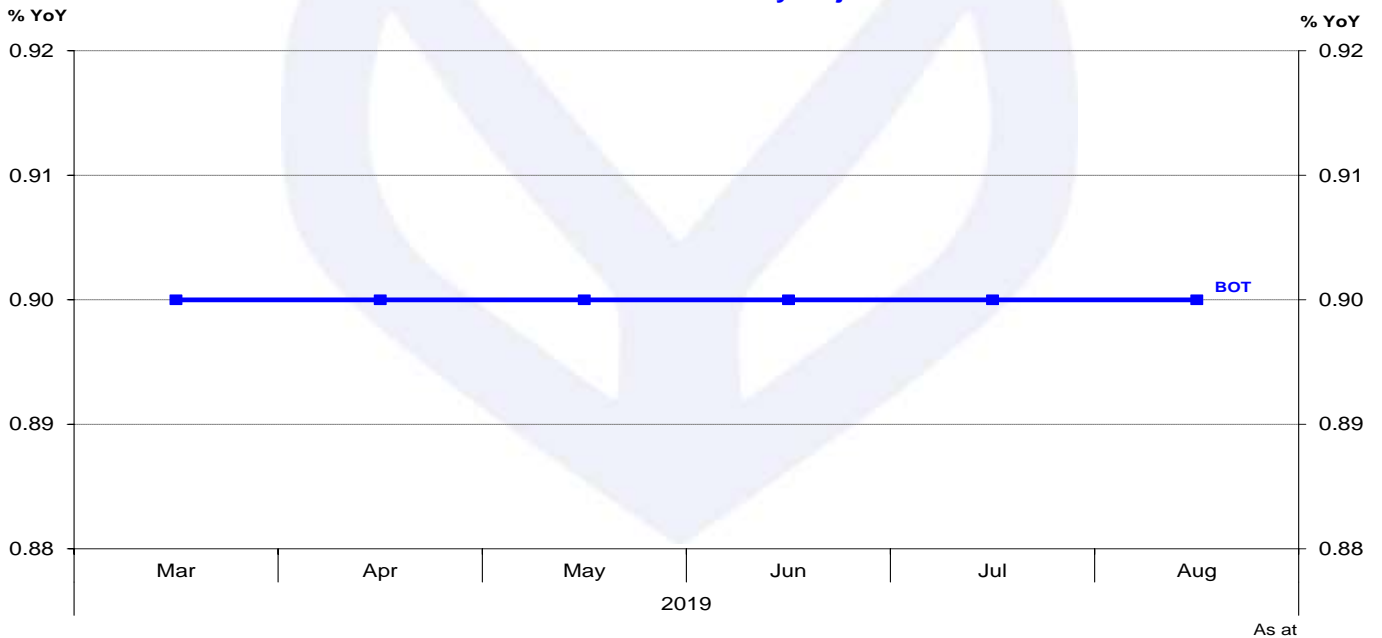
TH: Headline Inflation 2020 Forecast by Major Institutions



TH: Core Inflation 2019 Forecast by Major Institutions



TH: Core Inflation 2020 Forecast by Major Institutions



คาดการณ์อัตราเงินเฟ้อทั่วไปของไทย โดยสถาบันต่างๆ

Headline Inflation Forecast by Major Institutions (% YoY)					
Institution	As at	2017*	2018*	2019f	2020f
BOT	Jun-19	0.7	1.1	1.0	1.0
NESDC	Aug-19	0.7	1.1	0.7-1.2	-
FPO	Apr-19	0.7	1.1	1.4	-
IMF	Apr-19	0.7	1.1	1.0	1.3
Average		0.7	1.1	1.1	1.2

* Actual Data

คาดการณ์อัตราเงินเฟ้อพื้นฐานของไทย โดยสถาบันต่างๆ

Core Inflation Forecast by Major Institutions (% YoY)					
Institution	As at	2017*	2018*	2019f	2020f
BOT	Jun-19	0.6	0.7	0.7	0.9
FPO	Apr-19	0.6	0.7	0.9	-
Average		0.6	0.7	0.8	0.9

* Actual Data

1. คาดการณ์อัตราเงินเฟ้อของไทย โดย ธนาคารแห่งประเทศไทย

Inflation Forecast by BOT (% YoY)								
As at	Headline Inflation				Core Inflation			
	2017	2018	2019f	2020f	2017	2018	2019f	2020f
Mar-17	1.2	1.9	-	-	0.7	1.0	-	-
Jun-17	0.8	1.6	-	-	0.6	0.9	-	-
Sep-17	0.6	1.2	-	-	0.6	0.9	-	-
Dec-17	0.7	1.1	-	-	0.6	0.8	-	-
Mar-18	0.7	1.0	1.2	-	0.6	0.7	0.8	-
Jun-18	0.7	1.1	1.2	-	0.6	0.7	0.9	-
Sep-18	0.7	1.1	1.1	-	0.6	0.7	0.8	-
Dec-18	0.7	1.1	1.0	-	0.6	0.7	0.9	-
Mar-19	0.7	1.1	1.0	1.1	0.6	0.7	0.8	0.7
Jun-19	0.7	1.1	1.0	1.0	0.6	0.7	0.8	0.9

Source: Bank of Thailand

2. คาดการณ์อัตราเงินเฟ้อของไทย โดย สำนักงานสภาพัฒนาการเศรษฐกิจและสังคมแห่งชาติ

Inflation Forecast by NESDC (% YoY)								
As at	Headline Inflation				Core Inflation			
	2017	2018	2019f	2020f	2017	2018	2019f	2020f
Feb-17	1.2-2.2	-	-	-	-	-	-	-
May-17	0.8-1.3	-	-	-	-	-	-	-
Aug-17	0.4-0.9	-	-	-	-	-	-	-
Nov-17	0.7	0.9-1.9	-	-	-	-	-	-
Feb-18	0.7	0.9-1.9	-	-	0.6	-	-	-
May-18	0.7	0.7-1.7	-	-	0.6	-	-	-
Aug-18	0.7	0.9-1.4	-	-	0.6	-	-	-
Nov-18	0.7	1.1	0.7-1.7	-	0.6	-	-	-
Feb-19	0.7	1.1	0.5-1.5	-	0.6	0.7	-	-
May-19	0.7	1.1	0.7-1.2	-	0.6	0.7	-	-
Aug-19	0.7	1.1	0.7-1.2	-	0.6	0.7	-	-

Source: Office of the National Economics and Social Development Council

3. คาดการณ์อัตราเงินเฟ้อของไทย โดย สำนักงานเศรษฐกิจการคลัง

Inflation Forecast by FPO (% YoY)								
As at	Headline Inflation				Core Inflation			
	2017	2018	2019f	2020f	2017	2018	2019f	2020f
Jan-17	1.8	-	-	-	0.8	-	-	-
Apr-17	1.4	-	-	-	0.7	-	-	-
Jul-17	0.8	-	-	-	0.6	-	-	-
Oct-17	0.5-0.9	0.9-1.9	-	-	0.4-0.8	0.4-1.4	-	-
Jan-18	0.7	1.2	-	-	0.6	0.8	-	-
Apr-18	0.7	1.2	-	-	0.6	0.7	-	-
Jul-18	0.7	1.2	-	-	0.6	0.7	-	-
Oct-18	0.7	1.0-1.4	-	-	0.6	0.6-1.0	-	-
Jan-19	0.7	1.1	1.0	-	0.6	0.7	0.9	-
Apr-19	0.7	1.1	1.4	-	0.6	0.7	0.9	-

Source: Fiscal Policy Office

4. คาดการณ์อัตราเงินเฟ้อของไทย โดย กองทุนการเงินระหว่างประเทศ

Inflation Forecast by IMF (% YoY)								
As at	Headline Inflation				Core Inflation			
	2017	2018	2019f	2020f	2017	2018	2019f	2020f
Apr-17	1.4	1.5	2.1	2.3	-	-	-	-
Oct-17	0.6	1.0	1.6	2.0	-	-	-	-
Apr-18	0.7	1.4	0.7	1.1	0.6	-	-	-
Oct-18	0.7	0.9	0.9	1.1	0.6	-	-	-
Apr-19	0.7	1.1	1.0	1.3	0.6	0.7	-	-

Source: International Monetary Fund