

การผลิตหมวดผลิตภัณฑ์ยาสูบของไทย เดือน มี.ค. 2567

- ดัชนีผลผลิตหมวดผลิตภัณฑ์ยาสูบ เดือน มี.ค. 67 หดตัว 9.4% YoY แต่ขยายตัว 7.1% MoM หากพิจารณา Q1/67 หดตัว 14.7% YoY และ 0.2% QoQ
- อัตราการใช้จ่ายกำลังการผลิตหมวดผลิตภัณฑ์ยาสูบ เดือน มี.ค. 67 อยู่ที่ 42.2% ลดลงจากช่วงเดียวกันของปีก่อน แต่เพิ่มขึ้นจากเดือนก่อน หากพิจารณา Q1/67 เฉลี่ย 42.3% ลดลงจากช่วงเดียวกันของปีก่อน และไตรมาสก่อน

การประเมินอันดับค่า อิงค่าต่ำสุด ค่าเฉลี่ย และค่าสูงสุด (ปี 2564-67)

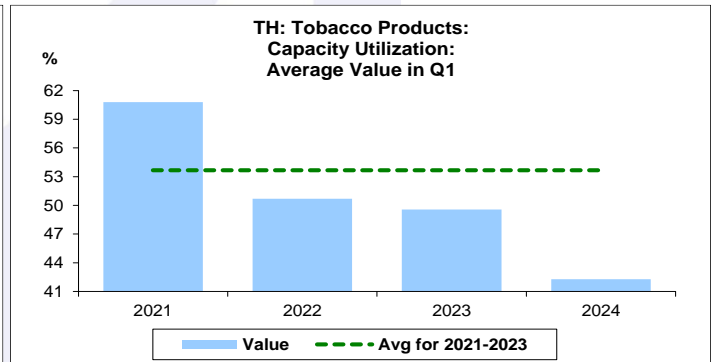
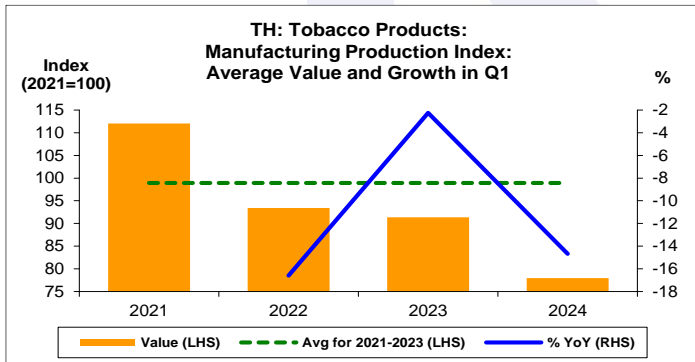
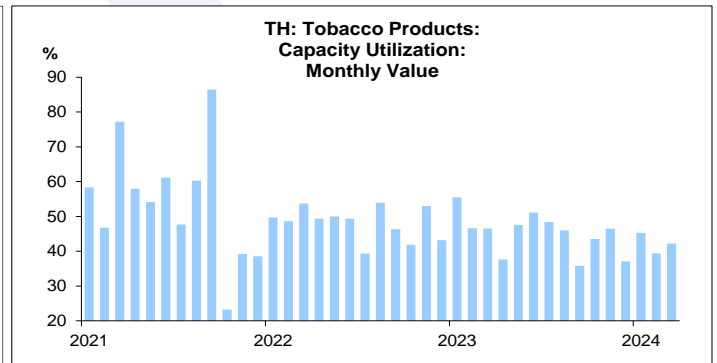
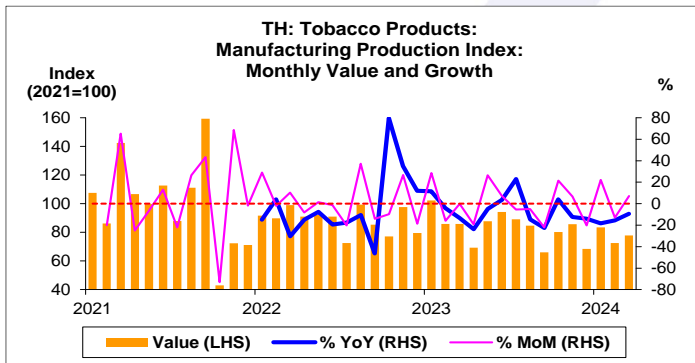
	All Periods			Same Periods			Latest
	Month	Quarter	Year	YTD	Quarter	Month	
Tobacco Products							
Manufacturing Production Index	3	2	1	1	1	2	Mar-24
Capacity Utilization	3	2	1	1	1	2	Mar-24

หมายเหตุ: 5 สูง 4 ค่อนข้างสูง 3 ปานกลาง 2 ค่อนข้างต่ำ 1 ต่ำ

อัตราการเปลี่ยนแปลงรายปี (ปี 2564-66)

%	Average YoY Growth	CAGR
Tobacco Products		
Manufacturing Production Index	-8.7	-8.7

ข้อมูลปี 2564-66

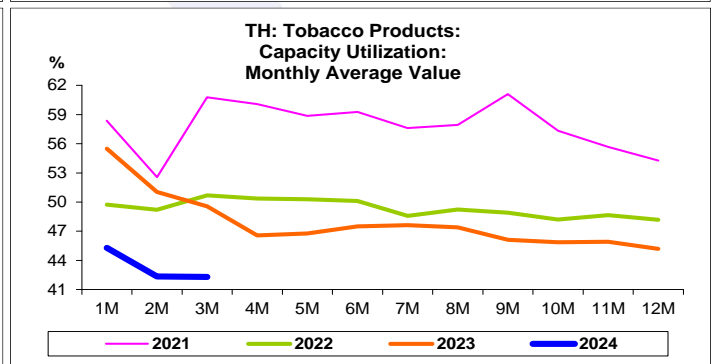
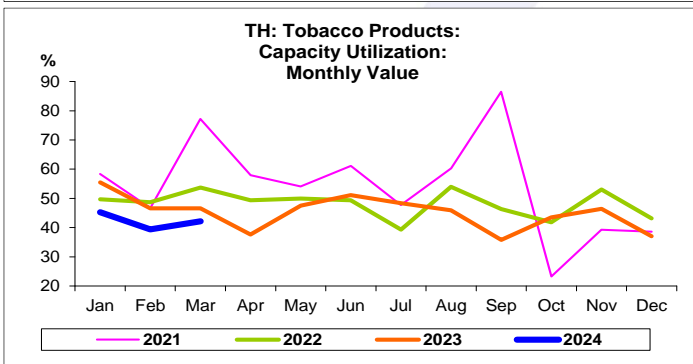
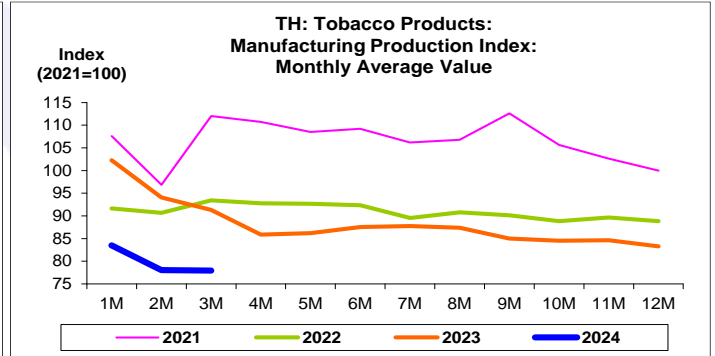
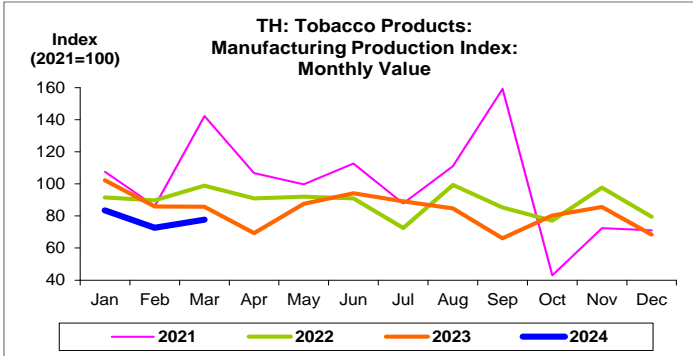
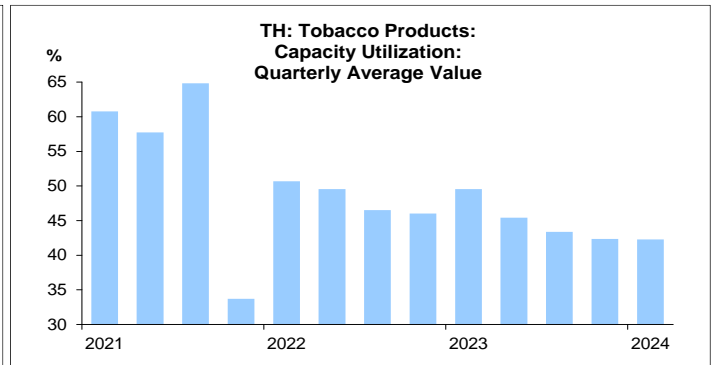
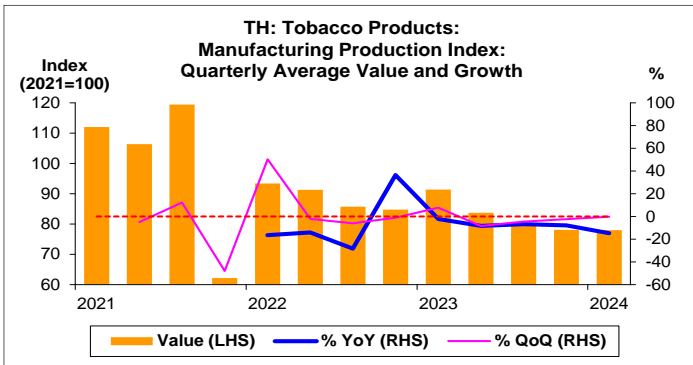


ที่มา: สำนักงานเศรษฐกิจอุตสาหกรรม

หมายเหตุ: 1. หมวดผลิตภัณฑ์ยาสูบ คือ TSIC 12

2. ตั้งแต่เดือน มี.ค. 67 สำนักงานเศรษฐกิจอุตสาหกรรมได้ปรับน้ำหนัก และเปลี่ยนปีฐานจากปี 2559 เป็นปี 2564

3. CAGR คือ Compound Annual Growth Rate



หมวดผลิตภัณฑ์ยาสูบ:

จุดสูงสุดและต่ำสุดในแต่ละช่วงเวลา ในระยะเวลา 4 ปี (ปี 2564-67)

	ค่าปัจจุบัน	%ค่าสูงสุด	%ค่าต่ำสุด	ค่าสูงสุด	Date	ค่าต่ำสุด	Date
Manufacturing Production Index							
เทียบกับทุกช่วงเวลา							
มี.ค. 67	77.7	-51.2	81.2	159.4	ก.ย. 64	42.9	ต.ค. 64
Q1/67	77.9	-34.8	25.5	119.5	Q3/64	62.1	Q4/64
2566	83.3	-16.7	-	100.0	2564	83.3	2566
เทียบกับช่วงเวลาเดียวกัน							
มี.ค. 67	77.7	-45.4	-	142.3	มี.ค. 64	77.7	มี.ค. 67
Q1/67	77.9	-30.4	-	112.0	Q1/64	77.9	Q1/67
	ค่าปัจจุบัน	ลบค่าสูงสุด	ลบค่าต่ำสุด	ค่าสูงสุด	Date	ค่าต่ำสุด	Date
Capacity Utilization (%)							
เทียบกับทุกช่วงเวลา							
มี.ค. 67	42.2	-44.3	18.9	86.5	ก.ย. 64	23.3	ต.ค. 64
Q1/67	42.3	-22.5	8.6	64.8	Q3/64	33.7	Q4/64
2566	45.2	-9.1	-	54.3	2564	45.2	2566
เทียบกับช่วงเวลาเดียวกัน							
มี.ค. 67	42.2	-35.0	-	77.2	มี.ค. 64	42.2	มี.ค. 67
Q1/67	42.3	-18.5	-	60.8	Q1/64	42.3	Q1/67