

การนำเข้ากลุ่มด้ายและเส้นใยของไทย เดือน พ.ค. 2566

- การนำเข้ากลุ่มด้ายและเส้นใย เดือน พ.ค. 66 มูลค่า 140.0 Mn USD หดตัว 14.9% YoY แต่ขยายตัว 12.1% MoM หากพิจารณา 5M/66 มูลค่า 667.2 Mn USD หดตัว 11.5% YoY
- แหล่งนำเข้ากลุ่มด้ายและเส้นใย 5 อันดับแรกของไทย เดือน พ.ค. 66 ได้แก่ จีน สหรัฐฯ ญี่ปุ่น เวียดนาม และออสเตรเลีย ตามลำดับ
- เมื่อเทียบกับช่วงเดียวกันของปีก่อน มูลค่านำเข้ากลุ่มด้ายและเส้นใย เดือน พ.ค. 66 หดตัวเกือบทุกแหล่งนำเข้าหลัก ยกเว้น ออสเตรเลีย หากเทียบกับเดือนก่อน ขยายตัวเกือบทุกแหล่งนำเข้าหลัก ยกเว้น ญี่ปุ่น

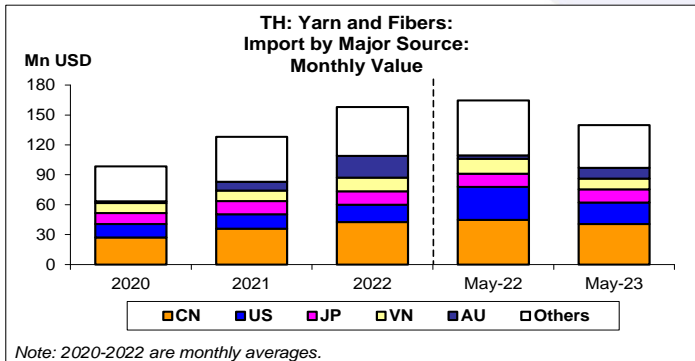
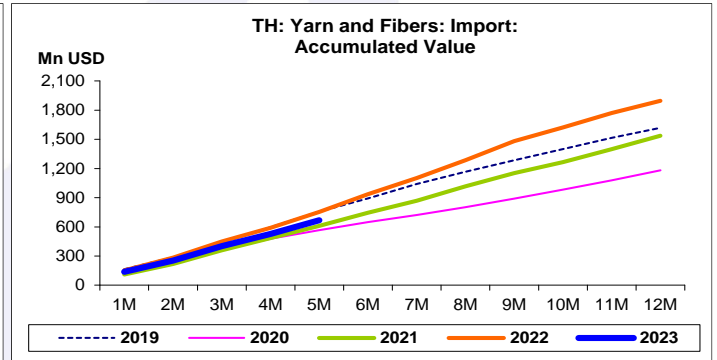
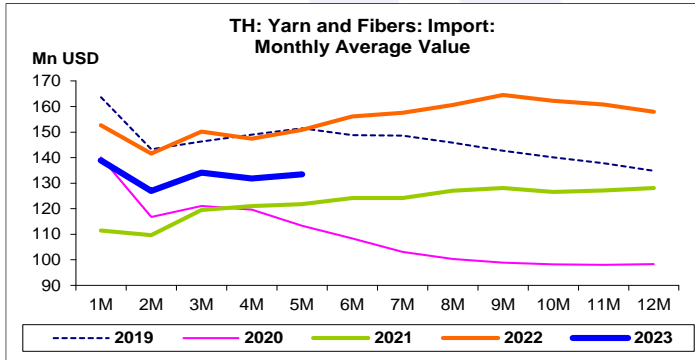
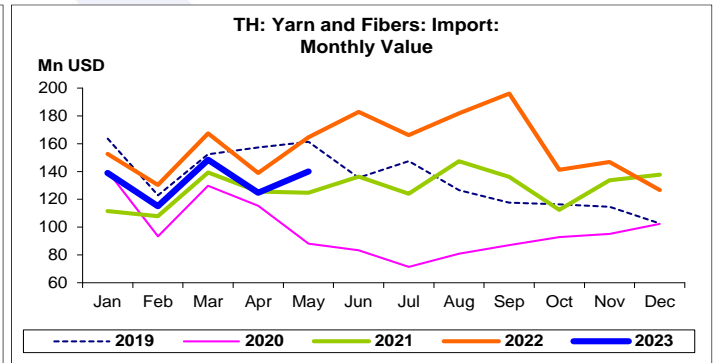
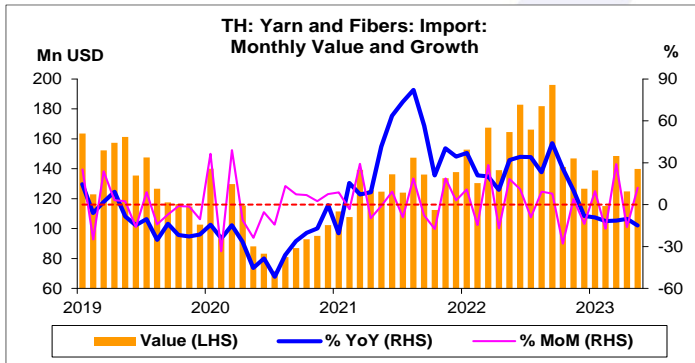
การประเมินอันดับค่า อิงค่าต่ำสุด ค่าเฉลี่ย และค่าสูงสุด (ปี 2556-66)

| | All Periods | | | Same Periods | | | Latest |
|--------------------------------------|-------------|---------|------|--------------|---------|-------|--------|
| | Month | Quarter | Year | YTD | Quarter | Month | |
| Yarn and Fibers: Import Value | 3 | 3 | 4 | 2 | 2 | 3 | May-23 |

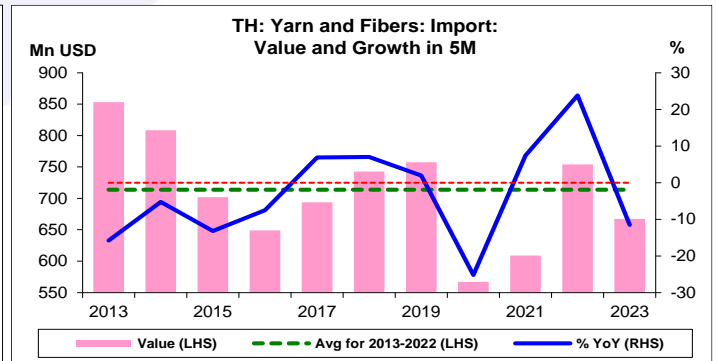
หมายเหตุ: 5 สูง 4 ค่อนข้างสูง 3 ปานกลาง 2 ค่อนข้างต่ำ 1 ต่ำ

อัตราการเปลี่ยนแปลงรายปี (ปี 2556-65)

| % | Average YoY Growth | CAGR |
|--------------------------------------|--------------------|------|
| Yarn and Fibers: Import Value | 0.1 | -1.3 |



Note: 2020-2022 are monthly averages.





กลุ่มด้ายและเส้นใย:

จุดสูงสุดและต่ำสุดในแต่ละช่วงเวลา ในระยะเวลา 11 ปี (ปี 2556-66)

| มูลค่านำเข้า (Mn USD) | ค่าปัจจุบัน | % ค่าสูงสุด | % ค่าต่ำสุด | ค่าสูงสุด | Date | ค่าต่ำสุด | Date |
|--------------------------|-------------|-------------|-------------|-----------|---------|-----------|---------|
| เทียบกับทุกช่วงเวลา | | | | | | | |
| พ.ค. 66 | 140.0 | -28.6 | 95.9 | 196.1 | ก.ย. 65 | 71.4 | ก.ค. 63 |
| Q1/66 | 402.4 | -26.0 | 68.1 | 544.1 | Q3/65 | 239.4 | Q3/63 |
| 2565 | 1,895.8 | -5.2 | 60.7 | 2,000.4 | 2556 | 1,180.1 | 2563 |
| เทียบกับช่วงเวลาเดียวกัน | | | | | | | |
| พ.ค. 66 | 140.0 | -23.2 | 58.8 | 182.2 | พ.ค. 56 | 88.1 | พ.ค. 63 |
| 5M/66 | 667.2 | -21.8 | 17.7 | 853.3 | 5M/56 | 566.8 | 5M/63 |
| Q1/66 | 402.4 | -18.7 | 12.2 | 495.0 | Q1/56 | 358.6 | Q1/64 |