

การผลิตกลุ่มน้ำตาลของไทย เดือน ก.ค. 2566

- ดัชนีผลผลิตกลุ่มน้ำตาล เดือน ก.ค. 66 ขยายตัว 15.4% YoY แต่หดตัว 6.9% MoM หากพิจารณา 7M/66 ขยายตัว 11.9% YoY
- อัตราการใช้กำลังการผลิตกลุ่มน้ำตาล เดือน ก.ค. 66 อยู่ที่ 14.9% เพิ่มขึ้นจากช่วงเดียวกันของปีก่อน แต่ลดลงจากเดือนก่อน หากพิจารณา 7M/66 เฉลี่ย 54.3% เพิ่มขึ้นจากช่วงเดียวกันของปีก่อน

การประเมินอันดับค่า อิงค่าต่ำสุด ค่าเฉลี่ย และค่าสูงสุด (ปี 2559-66)

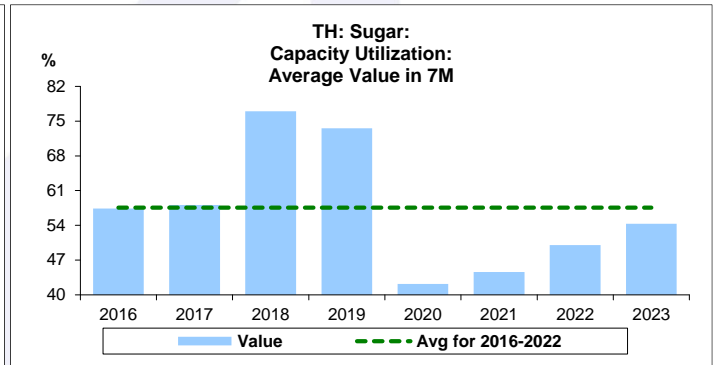
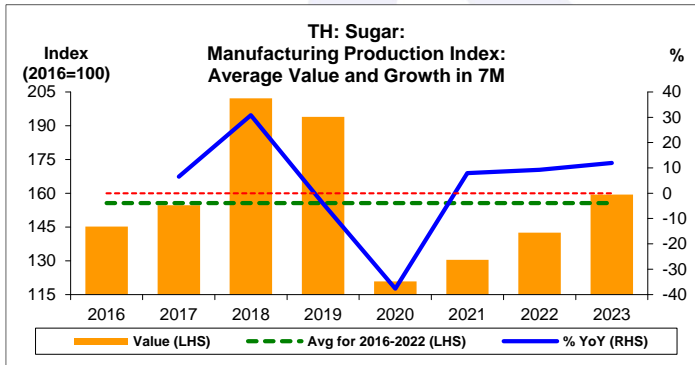
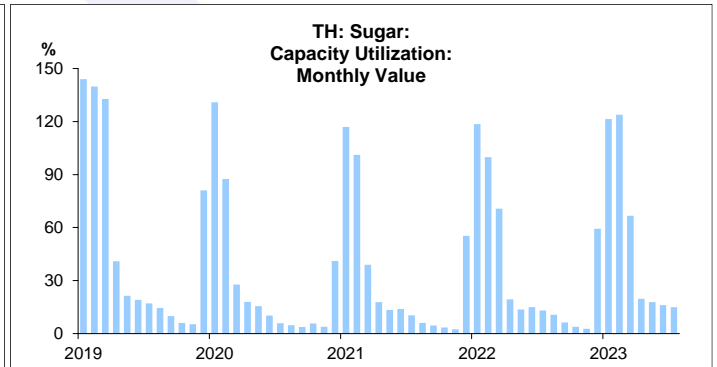
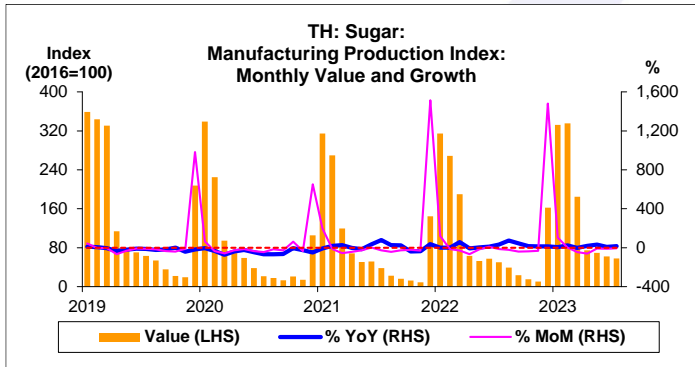
	All Periods			Same Periods			Latest
	Month	Quarter	Year	YTD	Quarter	Month	
Sugar							
Manufacturing Production Index	2	2	2	3	3	4	Jul-23
Capacity Utilization	2	2	2	3	3	4	Jul-23

หมายเหตุ: 5 สูง 4 ค่อนข้างสูง 3 ปานกลาง 2 ค่อนข้างต่ำ 1 ต่ำ

อัตราการเปลี่ยนแปลงรายปี (ปี 2559-65)

%	Average YoY Growth	CAGR
Sugar		
Manufacturing Production Index	3.8	0.7

ข้อมูลปี 2559-65

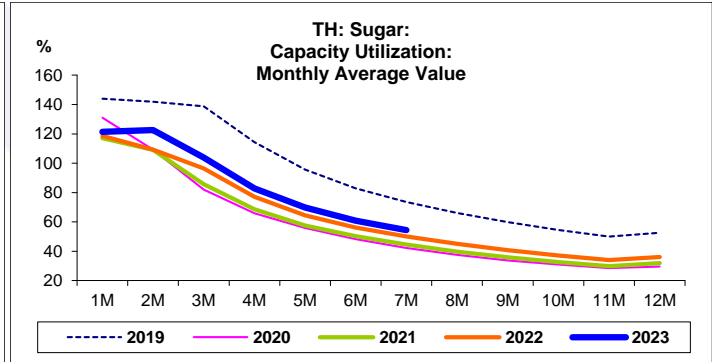
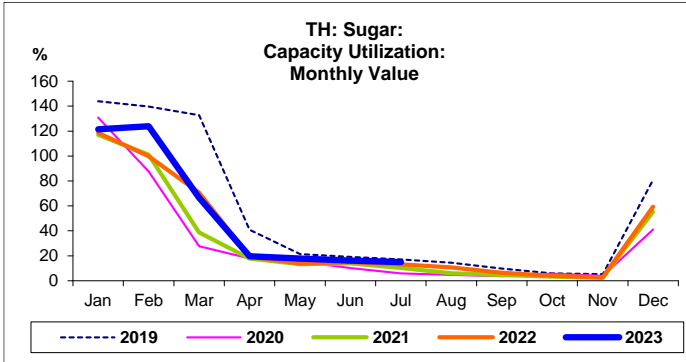
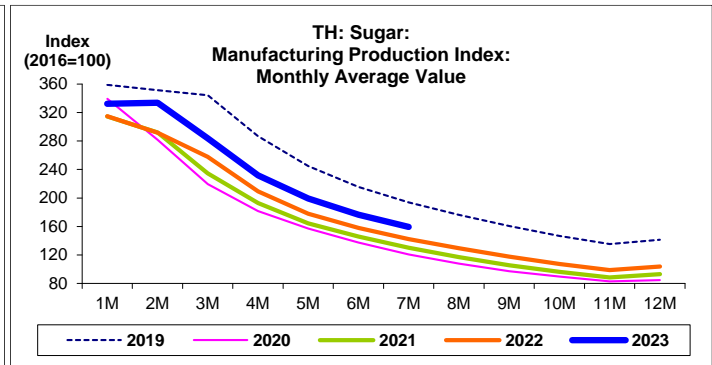
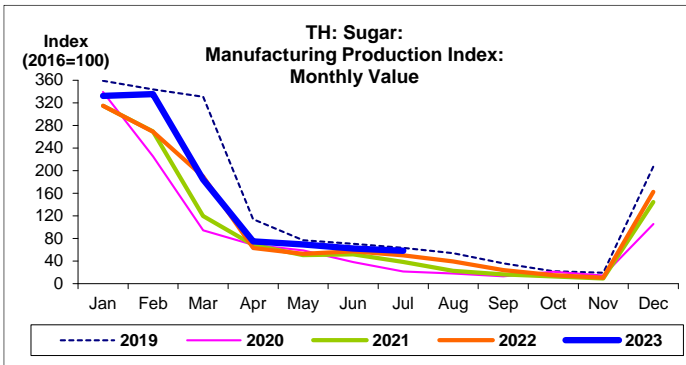


ที่มา: สำนักงานเศรษฐกิจอุตสาหกรรม

หมายเหตุ: 1. หมวดผลิตภัณฑ์อาหาร คือ TSIC 10

2. ตั้งแต่เดือน ม.ค. 62 สำนักงานเศรษฐกิจอุตสาหกรรมได้ปรับน้ำหนัก และเปลี่ยนปีฐานจากปี 2554 เป็น 2559

3. CAGR คือ Compound Annual Growth Rate



กลุ่มน้ำตาล:

จุดสูงสุดและต่ำสุดในแต่ละช่วงเวลา ในระยะเวลา 8 ปี (ปี 2559-66)

	ค่าปัจจุบัน	% ค่าสูงสุด	% ค่าต่ำสุด	ค่าสูงสุด	Date	ค่าต่ำสุด	Date
Manufacturing Production Index							
เทียบกับทุกช่วงเวลา							
ก.ค. 66	57.9	-83.9	931.7	358.9	ม.ค. 62	5.6	พ.ย. 59
Q2/66	68.8	-80.0	296.4	344.3	Q1/62	17.4	Q3/63
2565	104.0	-32.0	22.7	152.8	2561	84.8	2563
เทียบกับช่วงเวลาเดียวกัน							
ก.ค. 66	57.9	-20.8	172.4	73.2	ก.ค. 61	21.3	ก.ค. 63
7M/66	159.5	-21.1	32.0	202.2	7M/61	120.8	7M/63
Q2/66	68.8	-40.5	24.4	115.6	Q2/61	55.3	Q2/63
	ค่าปัจจุบัน	ลบค่าสูงสุด	ลบค่าต่ำสุด	ค่าสูงสุด	Date	ค่าต่ำสุด	Date
Capacity Utilization (%)							
เทียบกับทุกช่วงเวลา							
ก.ค. 66	14.9	-129.0	13.3	143.9	ม.ค. 62	1.6	พ.ย. 59
Q2/66	17.8	-121.0	13.1	138.8	Q1/62	4.8	Q3/63
2565	36.1	-21.6	6.5	57.6	2561	29.5	2563
เทียบกับช่วงเวลาเดียวกัน							
ก.ค. 66	14.9	-5.7	9.1	20.6	ก.ค. 61	5.8	ก.ค. 63
7M/66	54.3	-22.7	12.1	77.0	7M/61	42.2	7M/63
Q2/66	17.8	-23.3	3.3	41.1	Q2/61	14.5	Q2/63