

สินเชื่อรายย่อยเพื่อการประกอบอาชีพในไทย เดือน มิ.ย. 2562

- สินเชื่อรายย่อยเพื่อการประกอบอาชีพ เดือน มิ.ย. 62 จำนวน 23.4 Bn THB ขยายตัวถึง 90.5% YoY แต่หดตัว 6.1% MoM และ 34.4% YTD
- จำนวนบัญชีสินเชื่อรายย่อยเพื่อการประกอบอาชีพ เดือน มิ.ย. 62 จำนวน 1,515.0 พันบัญชี ขยายตัวถึง 121.3% YoY แต่หดตัว 6.4% MoM และ 25.7% YTD
- สินเชื่อรายย่อยเพื่อการประกอบอาชีพต่อบัญชี เดือน มิ.ย. 62 จำนวน 15,423.3 THB หดตัว 13.9% YoY และ 11.8% YTD แต่ขยายตัว 0.3% MoM
- NPL ของสินเชื่อรายย่อยเพื่อการประกอบอาชีพ เดือน มิ.ย. 62 จำนวน 1,170.0 Mn THB ขยายตัวถึง 161.7% YoY 19.3% QoQ และ 45.7% YTD คิดเป็น NPL Ratio ที่ 5.0%
- จำนวนผู้ประกอบการสินเชื่อรายย่อยเพื่อการประกอบอาชีพ เดือน มิ.ย. 62 จำนวน 34 ราย ขยายตัวถึง 21.4% YoY และ 6.3% YTD แต่ทรงตัว MoM

การประเมินอันดับค่า อิงค่าต่ำสุด ค่าเฉลี่ย และค่าสูงสุด (ปี 2558-62)

	All Periods			Same Periods		Latest
	Month	Quarter	Year	Quarter	Month	
Nano Finance						
Value	4	4	5	5	5	Jun-19
Number of Accounts	5	5	5	5	5	Jun-19
Value per Account	1	1	1	1	1	Jun-19
NPL Value	-	5	5	5	-	Jun-19
NPL Ratio	-	5	3	5	-	Jun-19
Number of Providers	4	4	5	5	5	Jun-19

หมายเหตุ: 5 สูง 4 ค่อนข้างสูง 3 ปานกลาง 2 ค่อนข้างต่ำ 1 ต่ำ

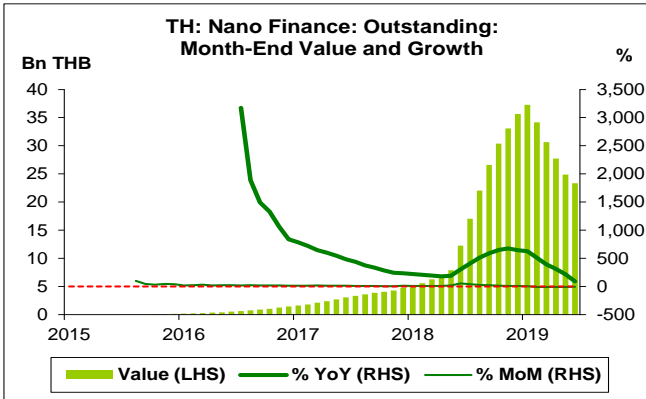
อัตราการเปลี่ยนแปลงรายปี (ปี 2558-61)

%	Average YoY Growth	CAGR
Nano Finance		
Value	572.0	515.3
Number of Accounts	618.1	548.8
Value per Account	-2.4	-5.2
NPL Value	651.0	-
Number of Providers	77.4	58.7

¹ข้อมูลปี 2558-61

ที่มา: ธนาคารแห่งประเทศไทย (ธปท.)

 หมายเหตุ: 1. สินเชื่อรายย่อยเพื่อการประกอบอาชีพ (Nano Finance) หมายถึง สินเชื่อบุคคลธรรมดาเพื่อใช้ในการประกอบอาชีพที่ไม่มีทรัพย์สินค้ำประกัน โดยมีวงเงินไม่เกิน 100,000 THB ต่อราย
 2. สินเชื่อรายย่อยเพื่อการประกอบอาชีพ ไม่รวมถึง 1) การให้สินเชื่อและการขายแล้วเช่ากลับคืน (Sale and Lease Back) ในรถยนต์ และรถจักรยานยนต์ 2) การให้สินเชื่อจำนำทะเบียนรถและรถจักรยานยนต์ 3) การให้สินเชื่อและการให้เช่าแบบสลิคซึ่งในสินค้าที่ผู้ประกอบการจำหน่ายเป็นทางการค้าปลีก 4) สินเชื่อเพื่อการเดินทางไปทำงานในต่างประเทศ และ 5) สินเชื่ออื่นตามที่ธนาคารแห่งประเทศไทยประกาศกำหนด
 3. CAGR คือ Compound Annual Growth Rate



สินเชื่อรายย่อยเพื่อการประกอบอาชีพ

- สินเชื่อรายย่อยเพื่อการประกอบอาชีพ (Nano Finance) เดือน มิ.ย. 62 จำนวน 23.4 Bn THB เพิ่มขึ้น 11.1 Bn THB ขยายตัวถึง 90.5% YoY ขยายตัวติดต่อกันเป็นเดือนที่ 36 หากเทียบกับเดือนก่อน ลดลง 11.5 Bn THB หดตัว 6.1% MoM หดตัวติดต่อกันเป็นเดือนที่ 5 หากเทียบกับสิ้นปี 61 ลดลง 12.3 Bn THB หดตัวถึง 34.4% YTD

จำนวนบัญชีสินเชื่อรายย่อยเพื่อการประกอบอาชีพ

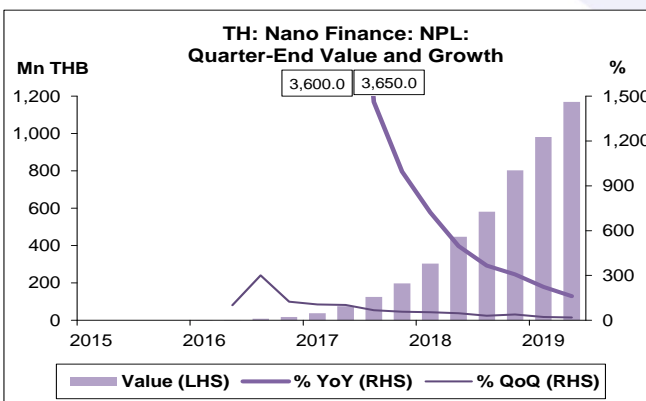
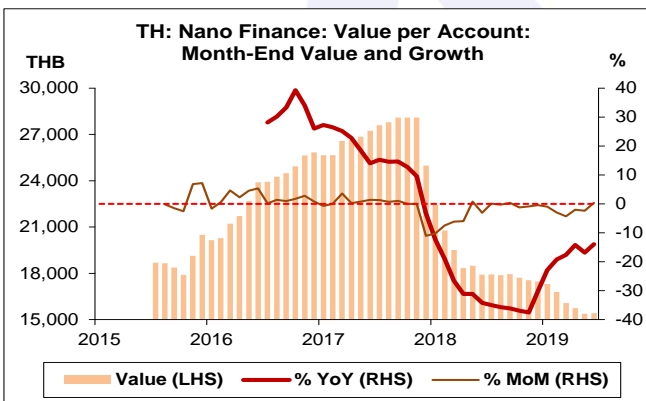
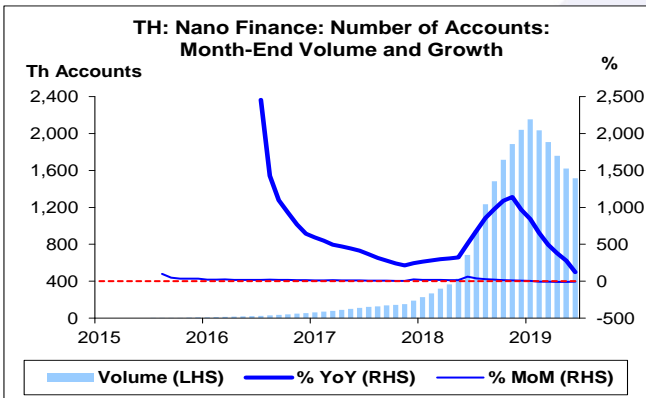
- จำนวนบัญชีสินเชื่อรายย่อยเพื่อการประกอบอาชีพ เดือน มิ.ย. 62 จำนวน 1,515.0 พันบัญชี เพิ่มขึ้น 830.5 พันบัญชี ขยายตัวถึง 121.3% YoY ขยายตัวติดต่อกันเป็นเดือนที่ 36 หากเทียบกับเดือนก่อน ลดลง 104.3 พันบัญชี หดตัว 6.4% MoM หดตัวติดต่อกันเป็นเดือนที่ 5 หากเทียบกับสิ้นปี 61 ลดลง 523.9 พันบัญชี หดตัวถึง 25.7% YTD

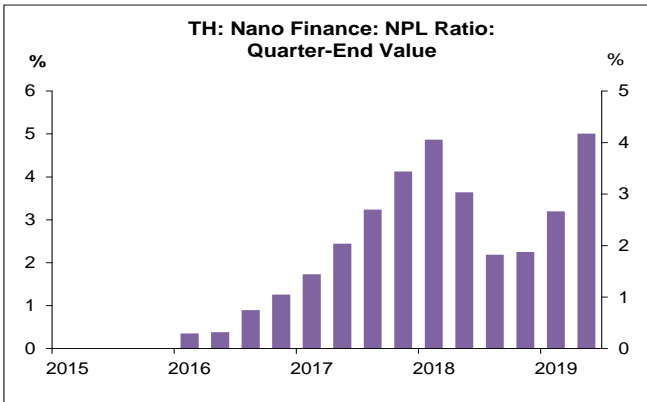
สินเชื่อต่อบัญชี

- สินเชื่อต่อบัญชี เดือน มิ.ย. 62 จำนวน 15,423.3 THB ลดลง 2,497.7 THB หดตัว 13.9% YoY หดตัวติดต่อกันเป็นเดือนที่ 19 หากเทียบกับเดือนก่อน เพิ่มขึ้น 48.7 THB ขยายตัว 0.3% MoM ขยายตัวเป็นครั้งแรก หลังจากหดตัวติดต่อกัน 8 เดือน หากเทียบกับสิ้นปี 61 ลดลง 2,054.7 THB หดตัว 11.8% YTD

NPL ของสินเชื่อรายย่อยเพื่อการประกอบอาชีพ

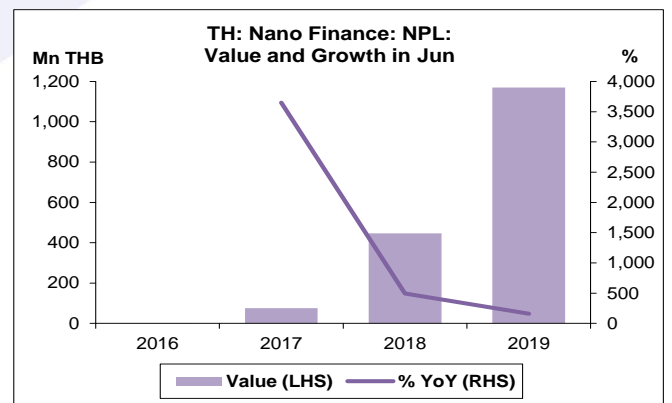
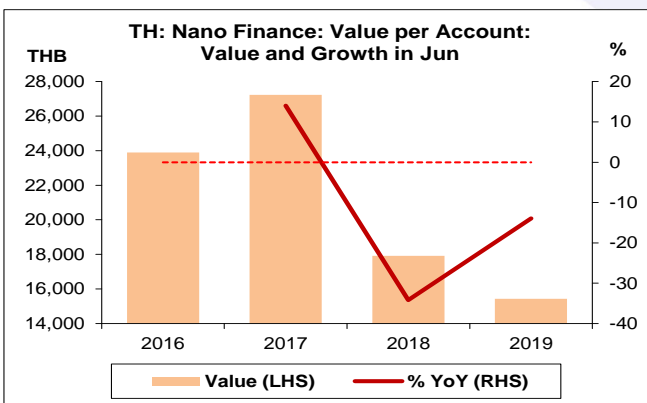
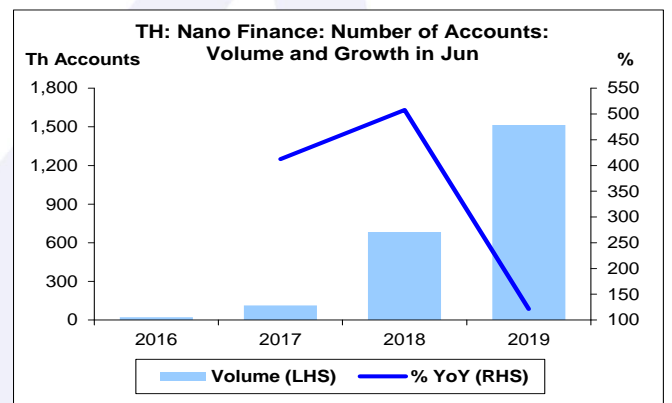
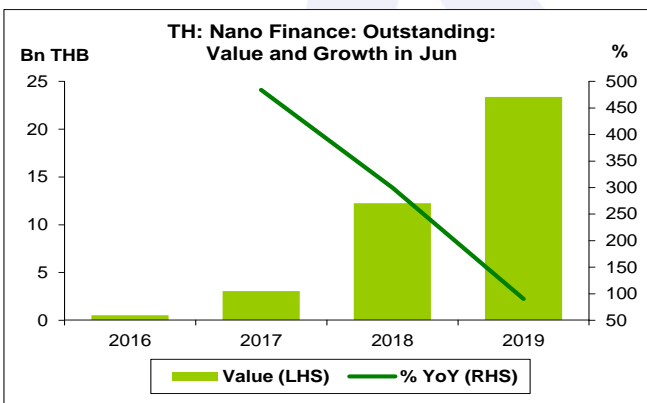
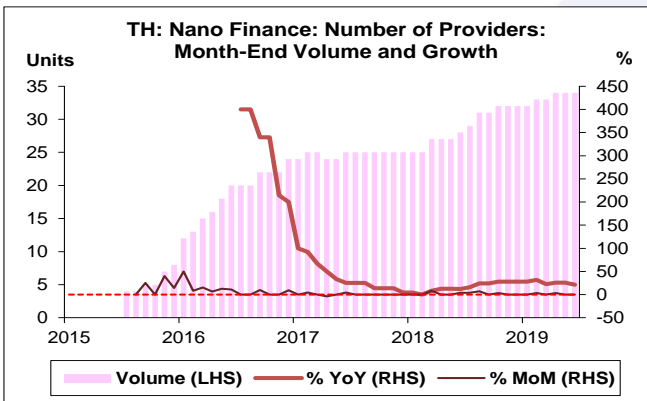
- NPL ของสินเชื่อรายย่อยเพื่อการประกอบอาชีพ เดือน มิ.ย. 62 จำนวน 1,170.0 Mn THB สูงสุดนับตั้งแต่ Q3/58 โดยเพิ่มขึ้น 723.0 Mn THB ขยายตัวถึง 161.7% YoY ขยายตัวติดต่อกันเป็นไตรมาสที่ 10 หากเทียบกับไตรมาสก่อน เพิ่มขึ้น 189.0 Mn THB ขยายตัว 19.3% QoQ ขยายตัวติดต่อกันเป็นไตรมาสที่ 13 หากเทียบกับสิ้นปี 61 เพิ่มขึ้น 367.0 Mn THB ขยายตัวถึง 45.7% YTD
- NPL Ratio เดือน มิ.ย. 62 อยู่ที่ 5.0% สูงสุดนับตั้งแต่ Q3/58 โดยเพิ่มขึ้นจาก 3.2% ในเดือน มี.ค. 62

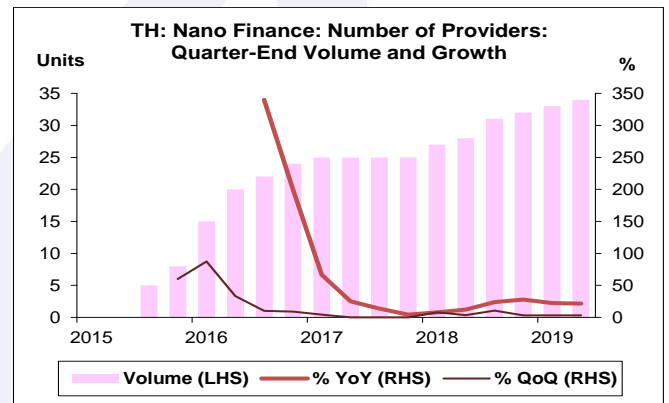
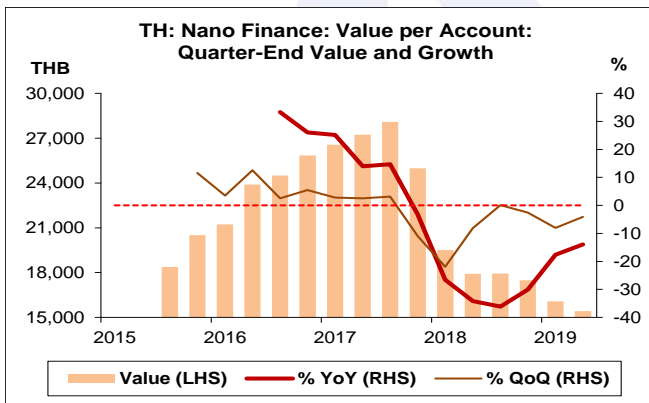
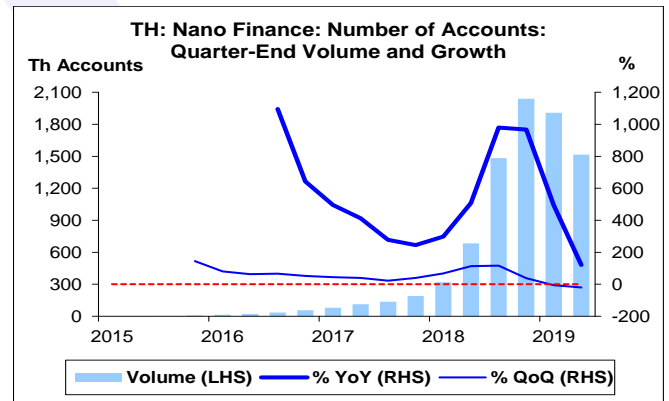
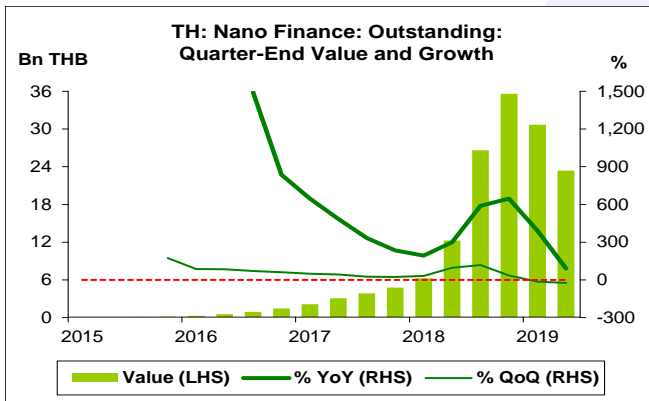
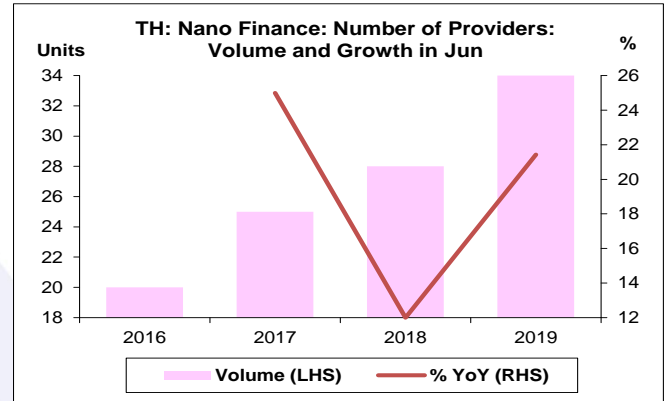
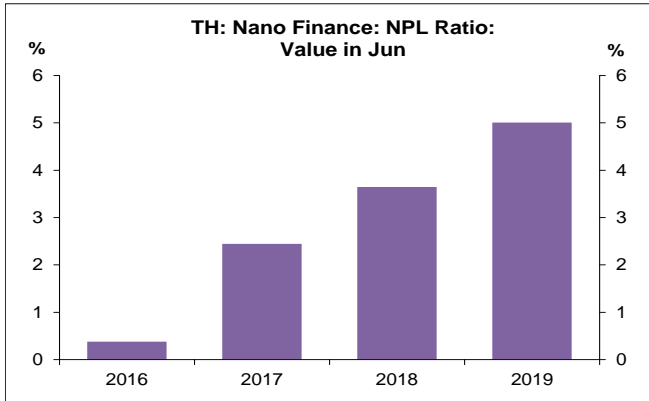


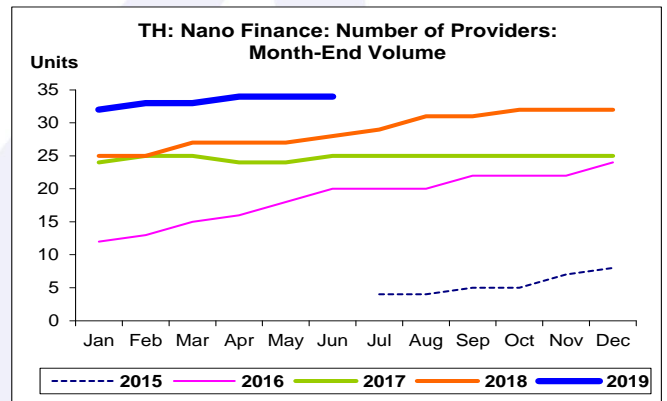
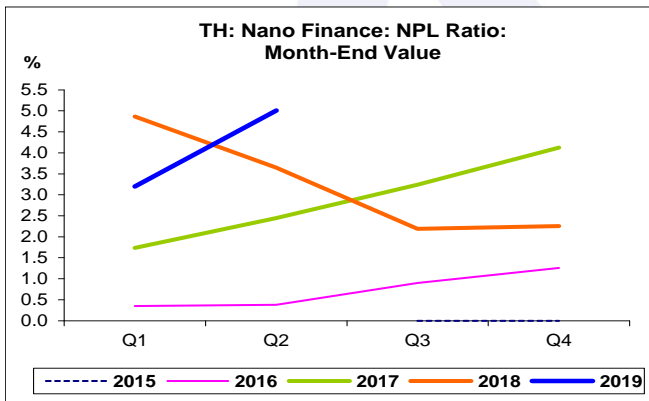
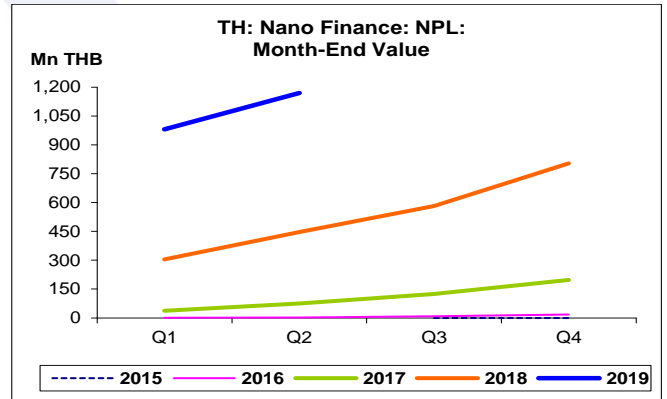
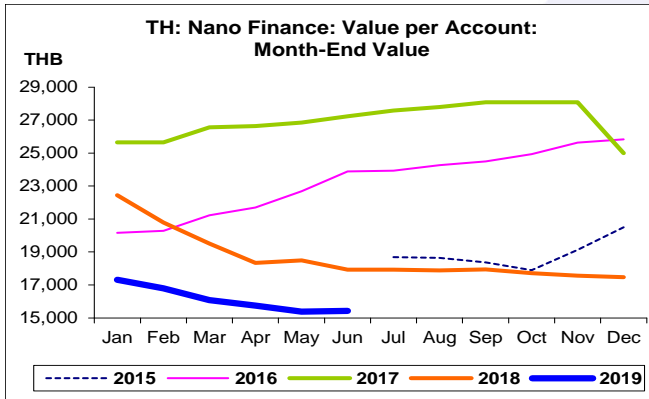
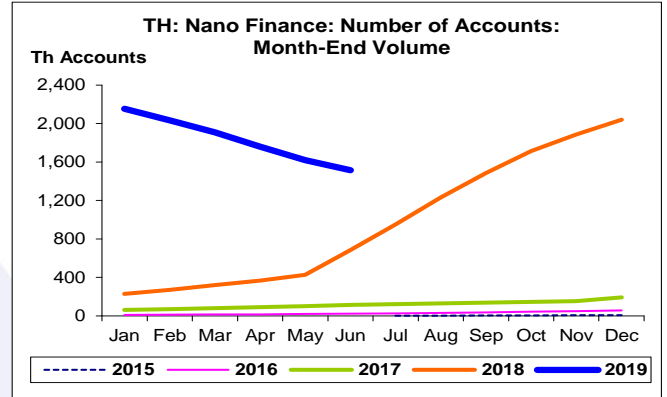
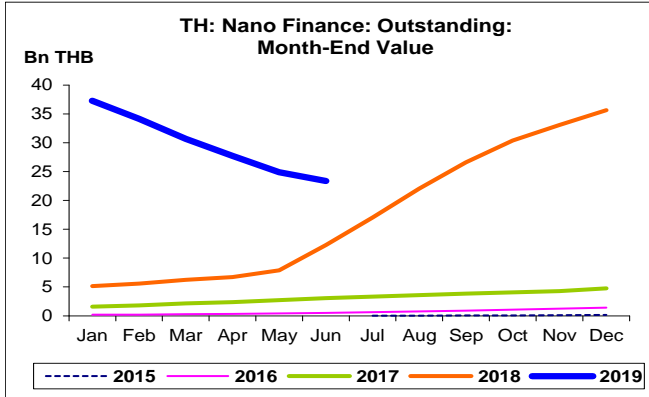


จำนวนผู้ประกอบการสินเชื่อรายย่อยเพื่อการประกอบอาชีพ

- จำนวนผู้ประกอบการสินเชื่อรายย่อยเพื่อการประกอบอาชีพ เดือน มิ.ย. 62 จำนวน 34 ราย เพิ่มขึ้น 6 ราย ขยายตัวถึง 21.4% YoY ขยายตัวติดต่อกันเป็นเดือนที่ 36 หากเทียบกับเดือนก่อน ทรงตัว MoM หากเทียบกับสิ้นปี 61 เพิ่มขึ้น 2 ราย ขยายตัว 6.3% YTD







สินเชื่อรายย่อยเพื่อการประกอบอาชีพในไทย:
จุดสูงสุดและต่ำสุดในแต่ละช่วงเวลา ในระยะเวลา 5 ปี (ปี 2558-62)

	ค่าปัจจุบัน	% จาก ค่าสูงสุด	% จาก ค่าต่ำสุด	ค่าสูงสุด	Date	ค่าต่ำสุด	Date
Value (Bn THB)							
เทียบกับทุกช่วงเวลา							
มิ.ย. 62	23.4	-37.3	122,878.9	37.3	ม.ค. 62	0.0	ก.ค. 58
Q2/62	23.4	-34.4	41,625.0	35.6	Q4/61	0.1	Q3/58
2561	35.6	-	23,190.8	35.6	2561	0.2	2558
เทียบกับช่วงเวลาเดียวกัน							
มิ.ย. 62	23.4	-	4,350.7	23.4	มิ.ย. 62	0.5	มิ.ย. 59
Q2/62	23.4	-	4,350.7	23.4	Q2/62	0.5	Q2/59
Number of Accounts (Th Accounts)							
เทียบกับทุกช่วงเวลา							
มิ.ย. 62	1,515.0	-29.7	148,865.2	2,154.1	ม.ค. 62	1.0	ก.ค. 58
Q2/62	1,515.0	-25.7	49,603.9	2,038.8	Q4/61	3.0	Q3/58
2561	2,038.8	-	27,215.7	2,038.8	2561	7.5	2558
เทียบกับช่วงเวลาเดียวกัน							
มิ.ย. 62	1,515.0	-	6,795.0	1,515.0	มิ.ย. 62	22.0	มิ.ย. 59
Q2/62	1,515.0	-	6,795.0	1,515.0	Q2/62	22.0	Q2/59
Value per Account (THB)							
เทียบกับทุกช่วงเวลา							
มิ.ย. 62	15,423.3	-45.1	0.3	28,091.5	ต.ค. 60	15,374.7	พ.ค. 62
Q2/62	15,423.3	-45.1	-	28,086.4	Q3/60	15,423.3	Q2/62
2561	17,478.1	-32.4	-	25,841.2	2559	17,478.1	2561
เทียบกับช่วงเวลาเดียวกัน							
มิ.ย. 62	15,423.3	-43.4	-	27,236.1	มิ.ย. 60	15,423.3	มิ.ย. 62
Q2/62	15,423.3	-43.4	-	27,236.1	Q2/60	15,423.3	Q2/62
Number of Providers (Units)							
เทียบกับทุกช่วงเวลา							
มิ.ย. 62	34	0.0	750.0	34	เม.ย. 62	4	ก.ค. 58
Q2/62	34	-	580.0	34	Q2/62	5	Q3/58
2561	32	-	300.0	32	2561	8	2558
เทียบกับช่วงเวลาเดียวกัน							
มิ.ย. 62	34	-	70.0	34	มิ.ย. 62	20	มิ.ย. 59
Q2/62	34	-	70.0	34	Q2/62	20	Q2/59



สินเชื่อรายย่อยเพื่อการประกอบอาชีพในไทย: (ต่อ)
จุดสูงสุดและต่ำสุดในแต่ละช่วงเวลา ในระยะเวลา 5 ปี (ปี 2558-62)

	ค่าปัจจุบัน	% จาก ค่าสูงสุด	% จาก ค่าต่ำสุด	ค่าสูงสุด	Date	ค่าต่ำสุด	Date
NPL Value (Mn THB)							
เทียบกับทุกช่วงเวลา							
Q2/62	1,170.0	-	-	1,170.0	Q2/62	0.0	Q3/58
2561	803.0	-	-	803.0	2561	0.0	2558
เทียบกับช่วงเวลาเดียวกัน							
Q2/62	1,170.0	-	58,400.0	1,170.0	Q2/62	2.0	Q2/59
	ค่าปัจจุบัน	ผลต่างจาก ค่าสูงสุด	ผลต่างจาก ค่าต่ำสุด	ค่าสูงสุด	Date	ค่าต่ำสุด	Date
NPL Ratio (%)							
เทียบกับทุกช่วงเวลา							
Q2/62	5.0	-	5.0	5.0	Q2/62	0.0	Q3/58
2561	2.3	-1.9	2.3	4.1	2560	0.0	2558
เทียบกับช่วงเวลาเดียวกัน							
Q2/62	5.0	-	4.6	5.0	Q2/62	0.4	Q2/59