



**ดัชนีราคาผู้บริโภคชุดรายได้ต่ำ และชุดเขตชนบทของไทย เดือน ม.ค. 2561**

- ดัชนีราคาผู้บริโภคชุดรายได้ต่ำ เดือน ม.ค. 61 ขยายตัว 0.8% YoY แต่ทรงตัว MoM
- ดัชนีราคาผู้บริโภคพื้นฐานชุดรายได้ต่ำ เดือน ม.ค. 61 ขยายตัว 0.8% YoY และ 0.05% MoM
- ดัชนีราคาผู้บริโภคชุดเขตชนบท เดือน ม.ค. 61 ขยายตัว 0.5% YoY และ 0.1% MoM
- ดัชนีราคาผู้บริโภคพื้นฐานชุดเขตชนบท เดือน ม.ค. 61 ขยายตัว 0.8% YoY และ 0.05% MoM

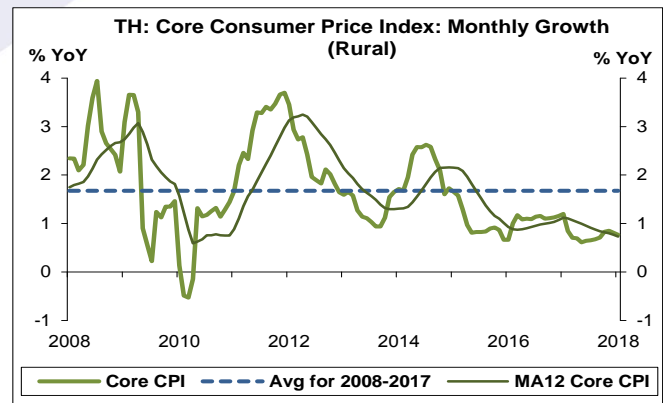
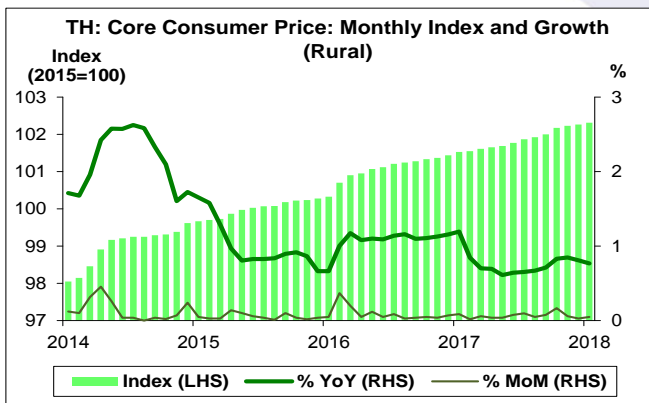
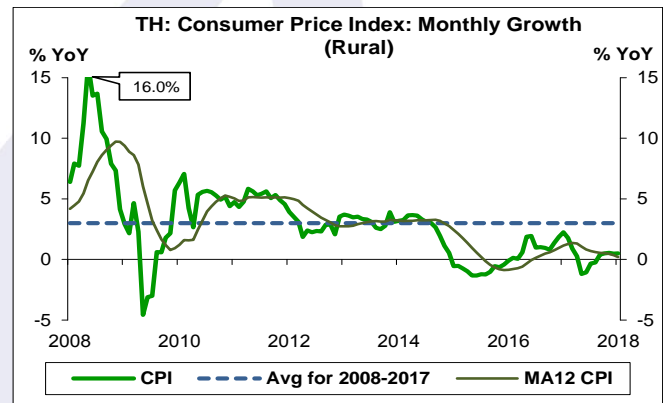
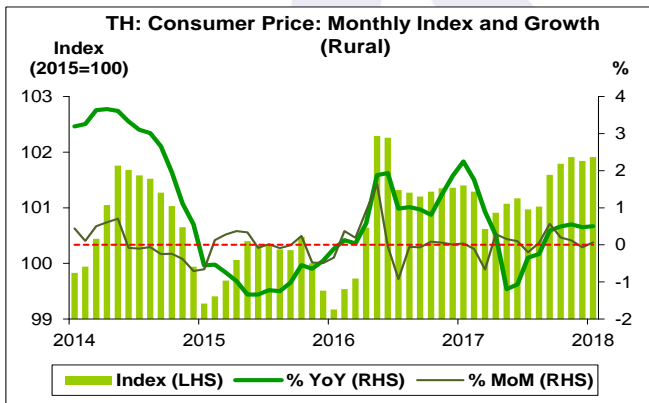
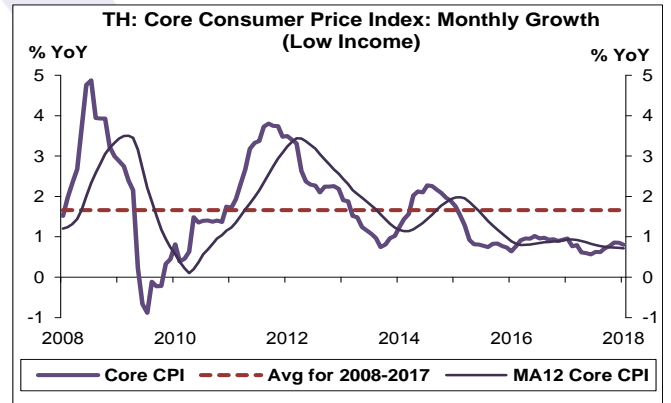
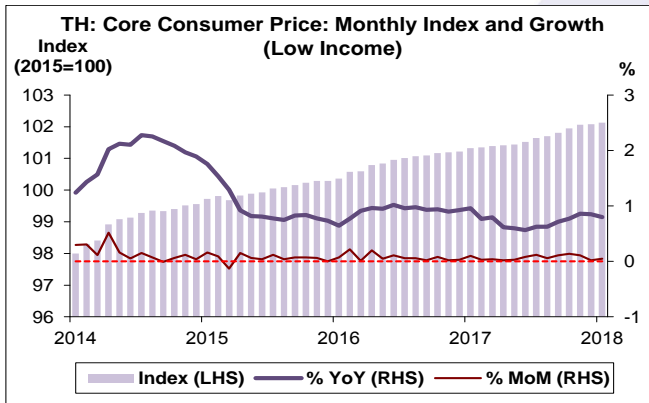
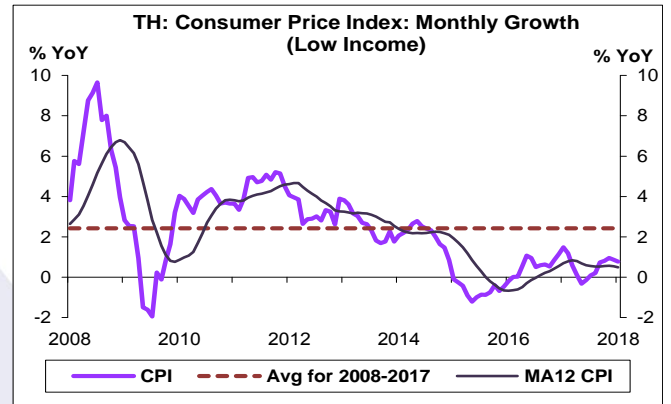
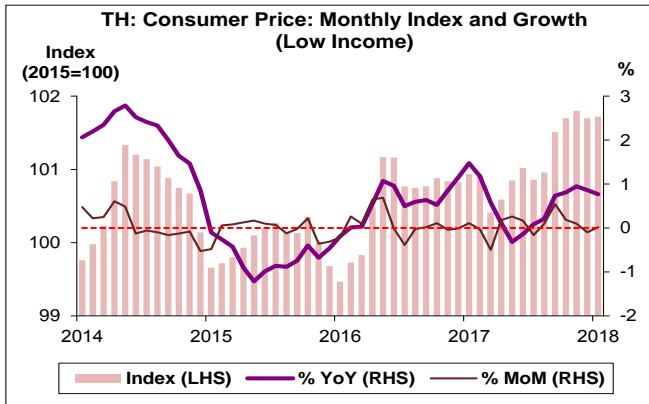
**การประเมินอันดับค่า อิงค่าต่ำสุด ค่าเฉลี่ย และค่าสูงสุด (ปี 2551-61)**

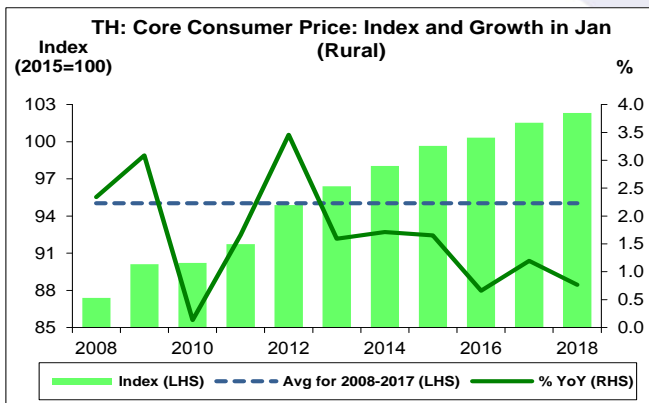
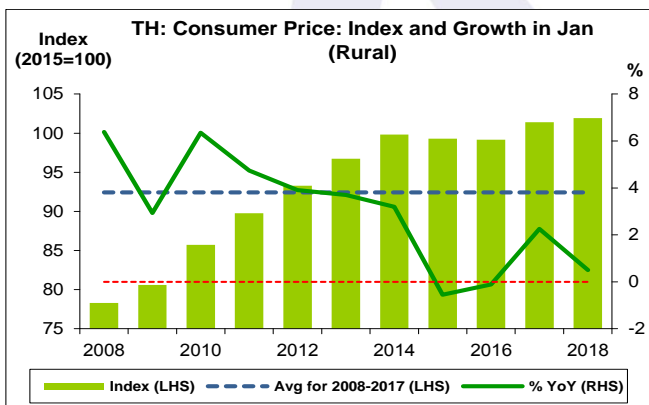
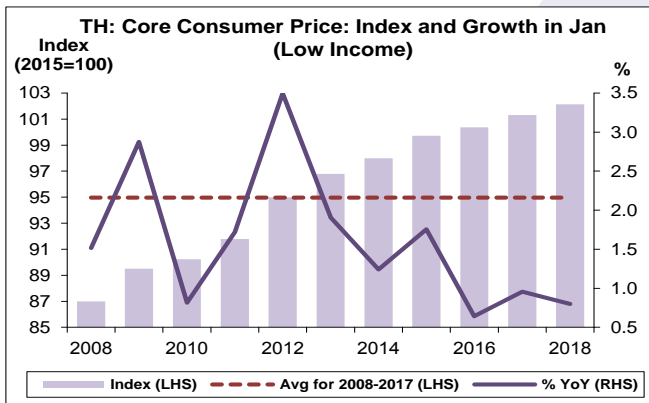
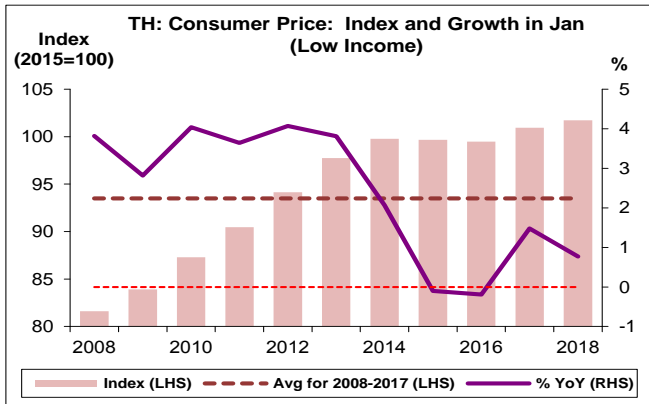
	All Periods			Same Periods			Latest
	Month	Quarter	Year	YTD	Quarter	Month	
Consumer Price Index: Low Income	4	4	5	4	4	4	Jan-18
Core Consumer Price Index: Low Income	5	5	5	5	5	5	Jan-18
Consumer Price Index: Rural	4	4	5	4	4	4	Jan-18
Core Consumer Price Index: Rural	5	5	5	5	5	5	Jan-18
Consumer Price Index: Low Income (% YoY)	1	1	1	1	2	1	Jan-18
Core Consumer Price Index: Low Income (% YoY)	1	1	1	2	2	2	Jan-18
Consumer Price Index: Rural (% YoY)	1	1	1	1	1	1	Jan-18
Core Consumer Price Index: Rural (% YoY)	1	1	1	2	2	2	Jan-18

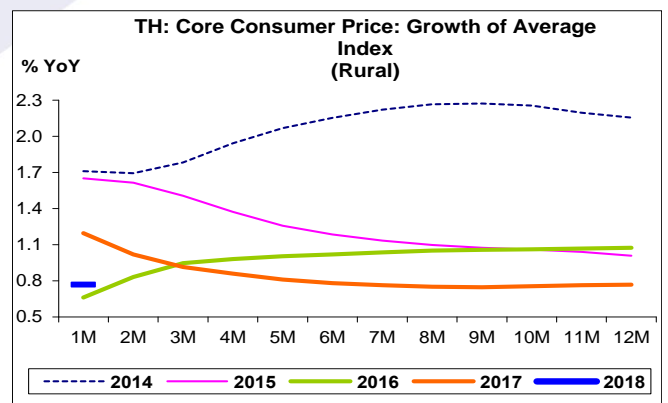
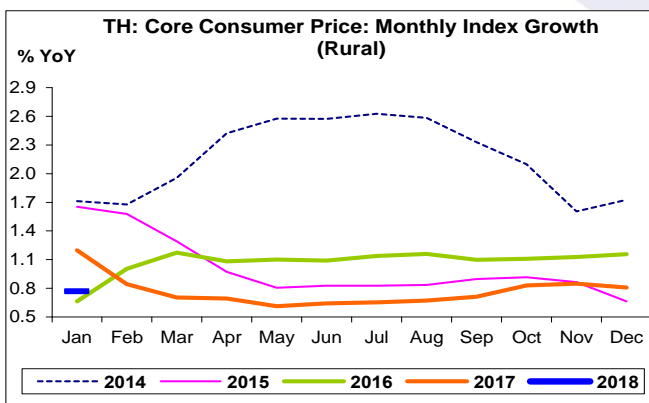
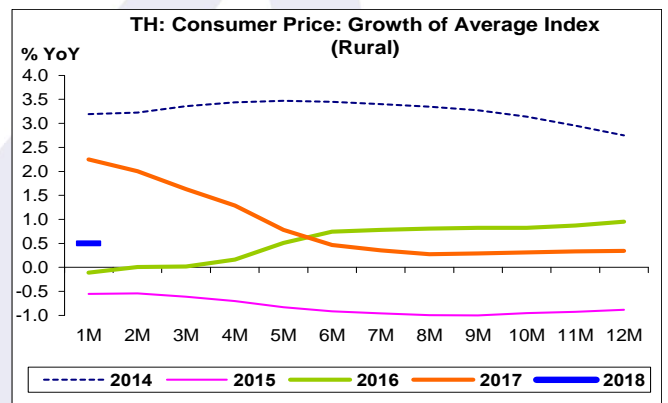
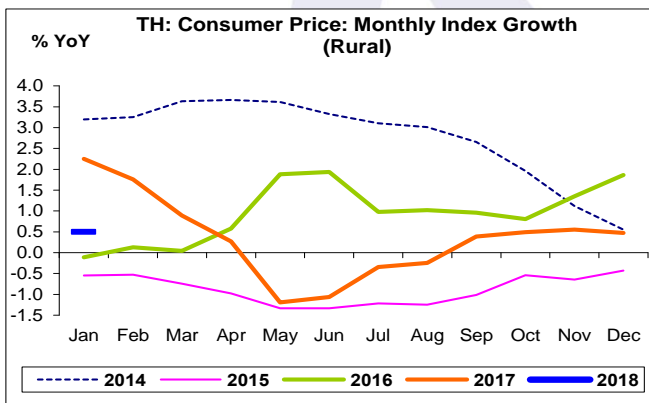
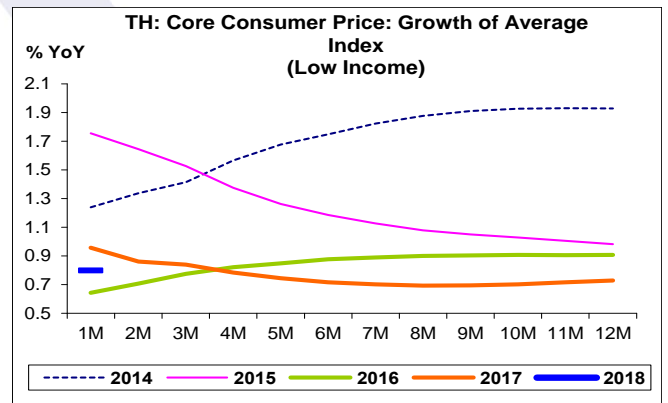
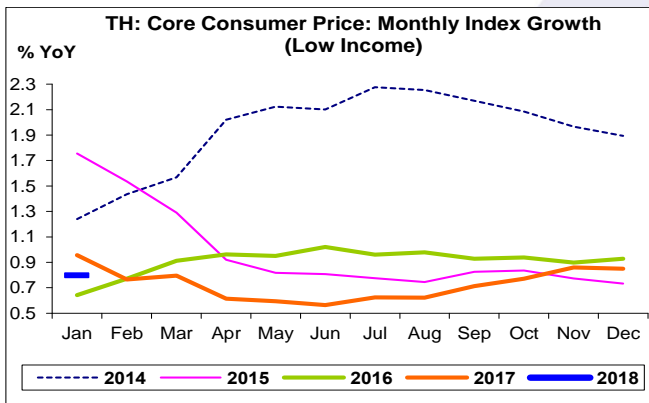
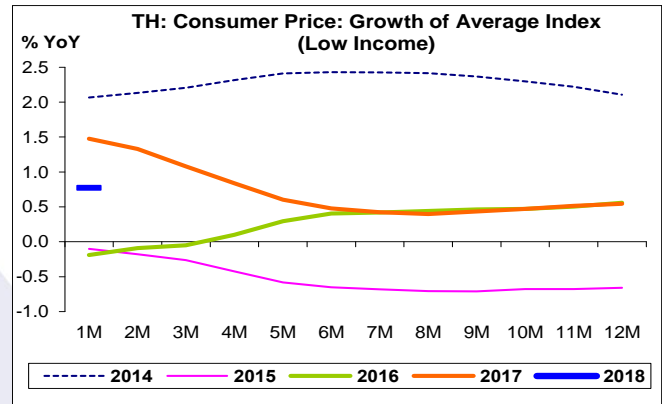
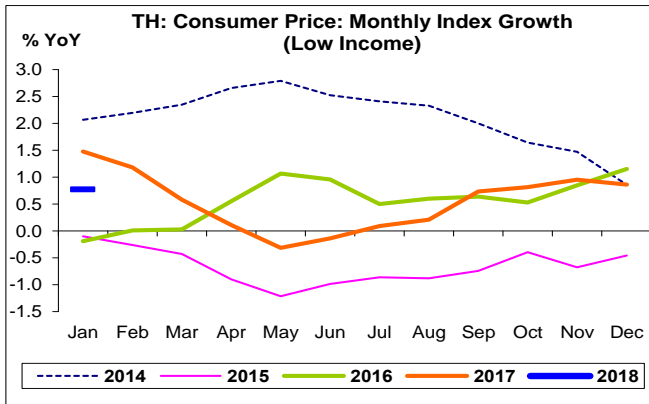
หมายเหตุ: 5 สูง 4 ค่อนข้างสูง 3 ปานกลาง 2 ค่อนข้างต่ำ 1 ต่ำ

**อัตราการเปลี่ยนแปลงรายปี (ปี 2551-60)**

%	Average YoY Growth	CAGR
Consumer Price Index: Low Income	2.4	1.9
Core Consumer Price Index: Low Income	1.7	1.5
Consumer Price Index: Rural	3.0	2.2
Core Consumer Price Index: Rural	1.7	1.6









ดัชนีราคาผู้บริโภค ชุดรายได้น้อยและชุดชนบท:  
จุดสูงสุดและต่ำสุดในแต่ละช่วงเวลา ในระยะเวลา 11 ปี (ปี 2551-61)

	ค่าปัจจุบัน	% จาก ค่าสูงสุด	% จาก ค่าต่ำสุด	ค่าสูงสุด	Date	ค่าต่ำสุด	Date
<b>Consumer Price Index: Low Income</b>							
เทียบกับทุกช่วงเวลา							
ม.ค. 61	101.7	-0.1	24.7	101.8	พ.ย. 60	81.6	ม.ค. 51
Q4/60	101.7	-	23.6	101.7	Q4/60	82.3	Q1/51
2560	101.1	-	18.8	101.1	2560	85.1	2551
เทียบกับช่วงเวลาเดียวกัน							
ม.ค. 61	101.7	-	24.7	101.7	ม.ค. 61	81.6	ม.ค. 51
Q4/60	101.7	-	19.6	101.7	Q4/60	85.0	Q4/51
<b>Core Consumer Price Index: Low Income</b>							
เทียบกับทุกช่วงเวลา							
ม.ค. 61	102.1	-	17.4	102.1	ม.ค. 61	87.0	ม.ค. 51
Q4/60	102.0	-	16.7	102.0	Q4/60	87.4	Q1/51
2560	101.6	-	14.1	101.6	2560	89.1	2551
เทียบกับช่วงเวลาเดียวกัน							
ม.ค. 61	102.1	-	17.4	102.1	ม.ค. 61	87.0	ม.ค. 51
Q4/60	102.0	-	13.7	102.0	Q4/60	89.7	Q4/51
<b>Consumer Price Index: Rural</b>							
เทียบกับทุกช่วงเวลา							
ม.ค. 61	101.9	-0.4	30.2	102.3	พ.ค. 59	78.3	ม.ค. 51
Q4/60	101.8	-	29.0	101.8	Q4/60	79.0	Q1/51
2560	101.3	-	22.1	101.3	2560	83.0	2551
เทียบกับช่วงเวลาเดียวกัน							
ม.ค. 61	101.9	-	30.2	101.9	ม.ค. 61	78.3	ม.ค. 51
Q4/60	101.8	-	23.6	101.8	Q4/60	82.4	Q4/51
<b>Core Consumer Price Index: Rural</b>							
เทียบกับทุกช่วงเวลา							
ม.ค. 61	102.3	-	17.1	102.3	ม.ค. 61	87.4	ม.ค. 51
Q4/60	102.2	-	16.8	102.2	Q4/60	87.5	Q1/51
2560	101.9	-	15.0	101.9	2560	88.5	2551
เทียบกับช่วงเวลาเดียวกัน							
ม.ค. 61	102.3	-	17.1	102.3	ม.ค. 61	87.4	ม.ค. 51
Q4/60	102.2	-	15.0	102.2	Q4/60	88.9	Q4/51