

**สินเชื่อส่วนบุคคลที่ไม่มีหลักประกันในไทย เดือน พ.ค. 2560**

- สินเชื่อส่วนบุคคลที่ไม่มีหลักประกัน เดือน พ.ค. 60 จำนวน 335.2 Bn THB ขยายตัว 4.1% YoY 0.9% MoM และ 0.6% YTD
- จำนวนบัญชีสินเชื่อส่วนบุคคลที่ไม่มีหลักประกัน เดือน พ.ค. 60 อยู่ที่ 12,361.2 พันบัญชี ขยายตัว 3.4% YoY 0.6% MoM และ 1.6% YTD
- สินเชื่อส่วนบุคคลที่ไม่มีหลักประกันต่อบัญชี เดือน พ.ค. 60 จำนวน 27,116.1 ขยายตัว 0.7% YoY และ 0.2% MoM แต่หดตัว 0.9% YTD

**การประเมินอันดับค่า อิงค่าต่ำสุด ค่าเฉลี่ย และค่าสูงสุด (ปี 2550-60)**

	All Periods			Same Periods		Latest
	Month	Quarter	Year	Quarter	Month	
<b>Unsecured Personal Loans</b>						
Value	5	5	5	5	5	May-17
Number of Accounts	5	5	5	5	5	May-17
Value per Account	4	4	5	4	4	May-17

 หมายเหตุ: 5 สูง 4 ค่อนข้างสูง 3 ปานกลาง 2 ค่อนข้างต่ำ 1 ต่ำ

**อัตราการเปลี่ยนแปลงรายปี (ปี 2550-59)**

%	Average YoY Growth	CAGR
<b>Unsecured Personal Loans</b>		
Value	6.3	5.2
Number of Accounts	2.5	1.3
Value per Account	3.9	3.8
NPL Value	6.8	1.5

ที่มา: ธนาคารแห่งประเทศไทย (ธปท.)

หมายเหตุ: 1. สินเชื่อส่วนบุคคลที่ไม่มีหลักประกัน ไม่รวมสินเชื่อบัตรเครดิต

2. ธปท. ได้ปรับข้อมูลตั้งแต่เดือน พ.ย. 53 เนื่องจากพบว่า ที่ผ่านมามี ธพ. บางแห่งส่งข้อมูลที่ไม่ตรงกับนิยามของสินเชื่อส่วนบุคคลที่ไม่มีหลักประกัน ส่งผลให้สินเชื่อลดลงมาก

3. สินเชื่อส่วนบุคคลรวม ประกอบด้วย สินเชื่อส่วนบุคคลที่ไม่มีหลักประกัน สินเชื่อบัตรเครดิต และสินเชื่อที่อยู่อาศัย

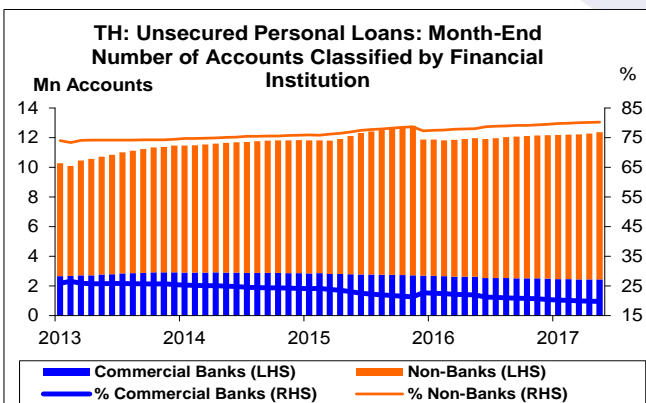
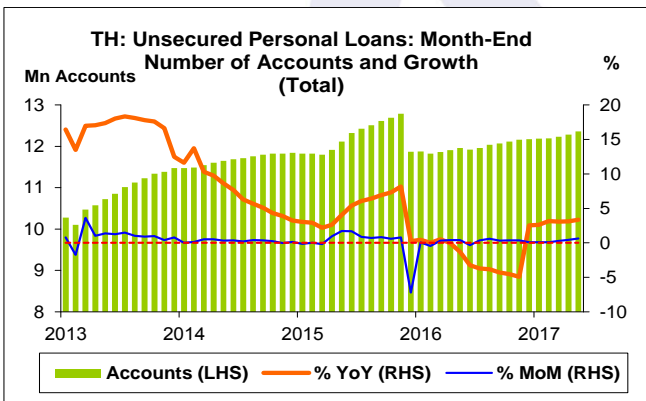
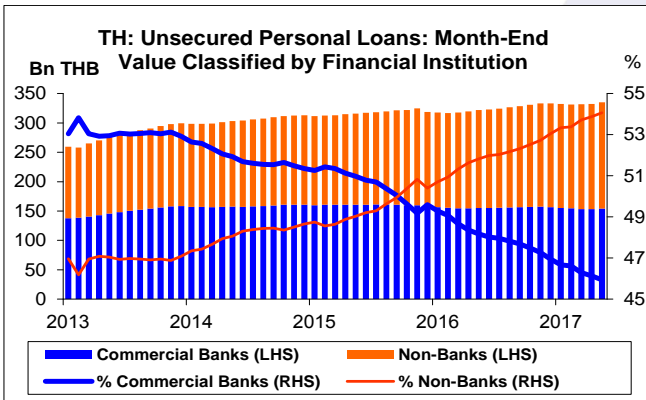
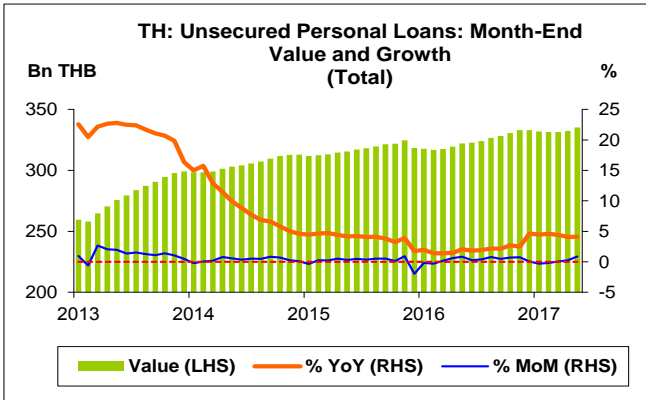
4. สินเชื่อรวมทั้งระบบ ประกอบด้วย สินเชื่อธนาคารพาณิชย์ สถาบันการเงินเฉพาะกิจที่เป็นธนาคาร และกลุ่ม Non-Banks

5. สินเชื่อที่อยู่อาศัย เป็นข้อมูลไตรมาสที่ 1 ปี 60

6. สินเชื่อรวมของกลุ่ม Non-Banks ประกอบด้วย เฉพาะสินเชื่อส่วนบุคคลที่ไม่มีหลักประกัน และสินเชื่อบัตรเครดิต

7. ตั้งแต่เดือน ธ.ค. 58 ผู้ประกอบธุรกิจที่มีสถาบันการเงินบางแห่ง ปรับปรุงการรายงานข้อมูลตามค่านิยามของ ธปท.

8. CAGR คือ Compound Annual Growth Rate

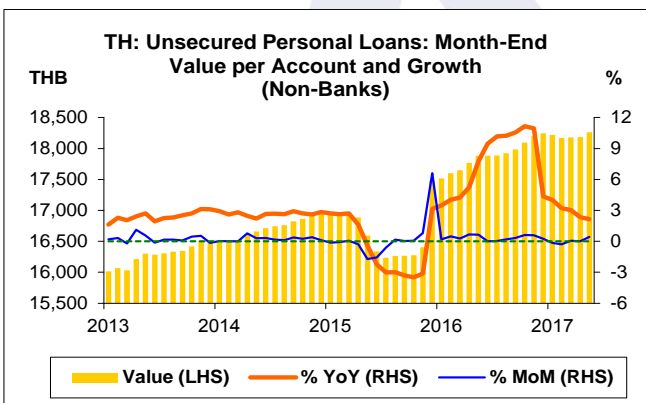
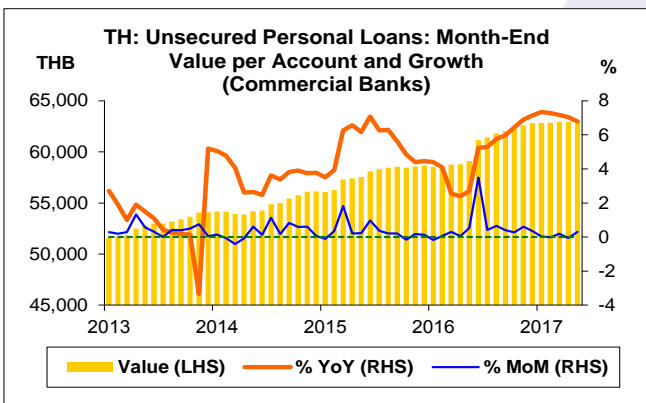
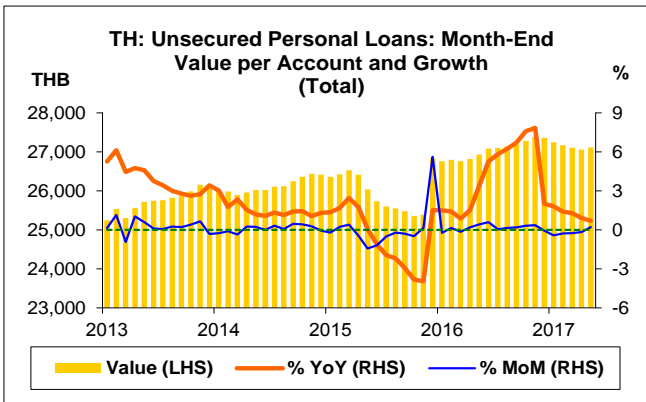


**สินเชื่อส่วนบุคคลที่ไม่มีหลักประกัน**

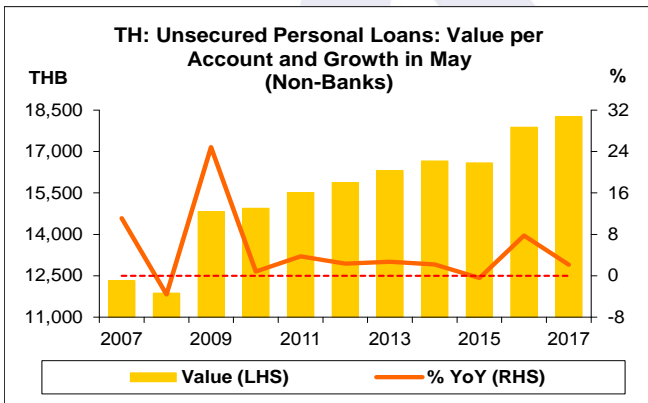
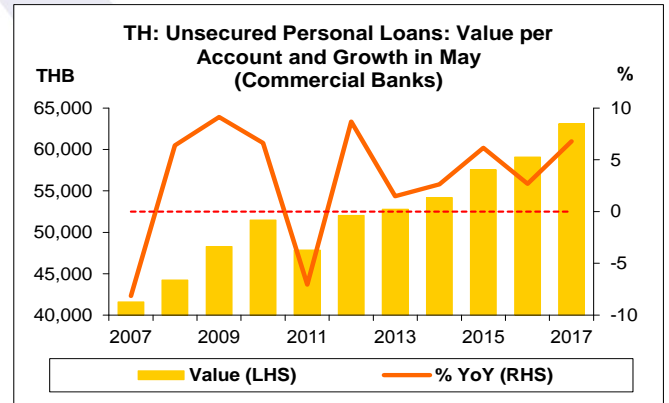
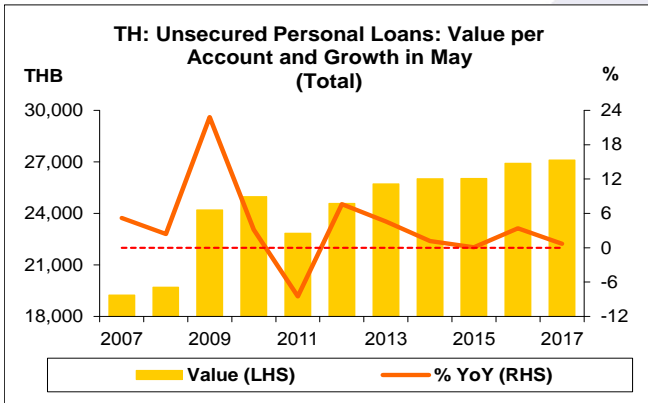
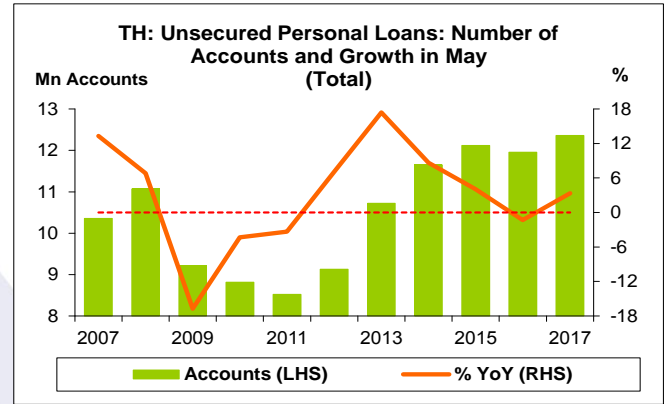
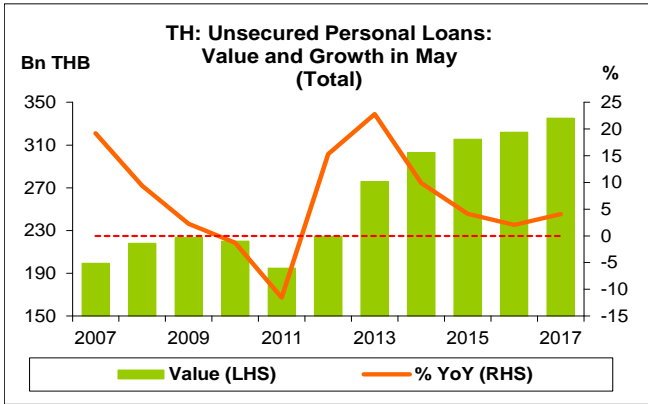
- สินเชื่อส่วนบุคคลที่ไม่มีหลักประกัน เดือน พ.ค. 60 จำนวน 335.2 Bn THB สูงสุดนับตั้งแต่เดือน ม.ค. 50 โดยเพิ่มขึ้น 13.2 Bn THB ขยายตัว 4.1% YoY ขยายตัวติดต่อกันเป็นเดือนที่ 67 โดยกลุ่ม ธพ. หดตัว 0.7% YoY แต่กลุ่ม Non-Banks ขยายตัว 8.6% YoY ทั้งนี้ สินเชื่อส่วนบุคคลที่ไม่มีหลักประกัน กลุ่ม Non-Banks สูงสุดนับตั้งแต่เดือน ม.ค. 50
- หากเทียบกับเดือนก่อน สินเชื่อส่วนบุคคลที่ไม่มีหลักประกัน เดือน พ.ค. 60 เพิ่มขึ้น 2.8 Bn THB ขยายตัว 0.9% MoM โดยกลุ่ม ธพ. และกลุ่ม Non-Banks ต่างขยายตัว 0.4% MoM และ 1.2% MoM ตามลำดับ
- หากเทียบกับสิ้นปี 59 สินเชื่อส่วนบุคคลที่ไม่มีหลักประกัน เดือน พ.ค. 60 เพิ่มขึ้น 2.1 Bn THB ขยายตัว 0.6% YTD โดยกลุ่ม ธพ. หดตัว 1.5% YTD แต่กลุ่ม Non-Banks ขยายตัว 2.6% YTD
- เดือน พ.ค. 60 สินเชื่อส่วนบุคคลที่ไม่มีหลักประกันของกลุ่ม ธพ. และกลุ่ม Non-Banks คิดเป็น 45.9% และ 54.1% ของสินเชื่อส่วนบุคคลที่ไม่มีหลักประกันทั้งหมดตามลำดับ
- เดือน พ.ค. 60 สินเชื่อส่วนบุคคลที่ไม่มีหลักประกัน คิดเป็น 8.5% ของสินเชื่อส่วนบุคคลรวม ทั้งนี้ สินเชื่อส่วนบุคคลรวม เดือน พ.ค. 60 จำนวน 3,939.3 Bn THB
- เดือน พ.ค. 60 สินเชื่อส่วนบุคคลที่ไม่มีหลักประกัน คิดเป็น 2.2% ของสินเชื่อรวมทั้งระบบ ทั้งนี้ สินเชื่อรวมทั้งระบบ เดือน พ.ค. 60 จำนวน 15,387.2 Bn THB

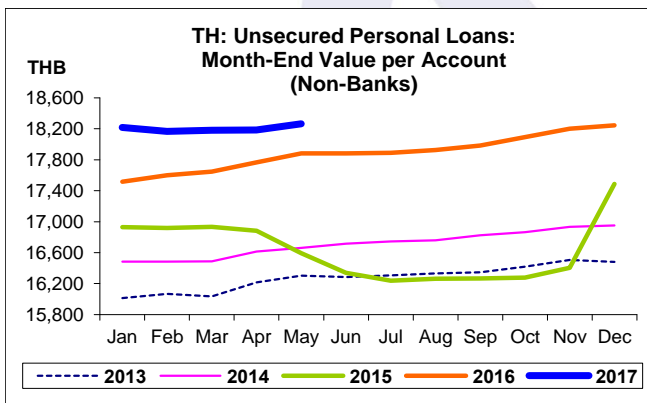
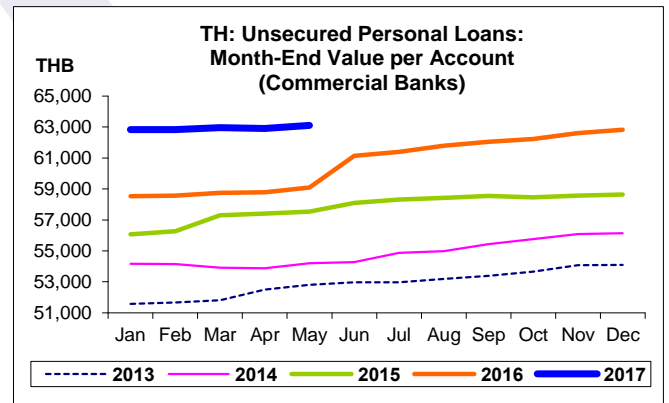
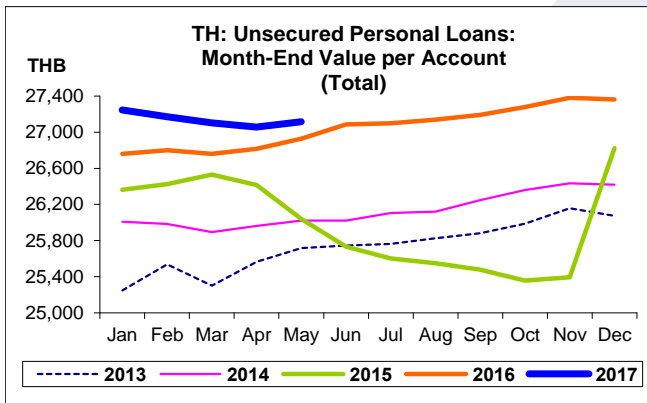
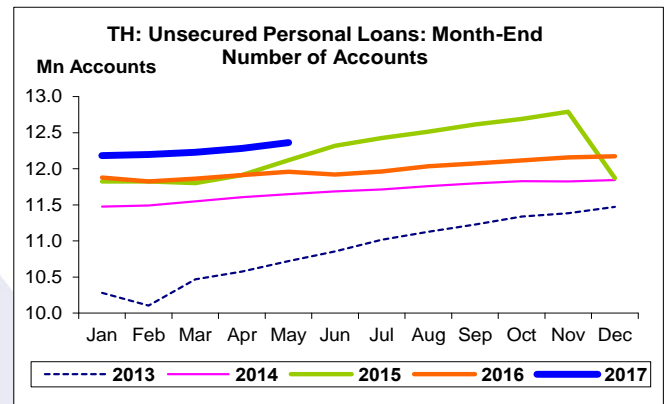
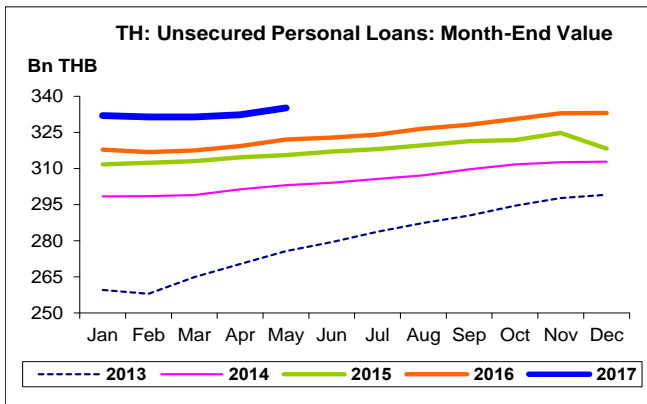
**จำนวนบัญชีสินเชื่อส่วนบุคคลที่ไม่มีหลักประกัน**

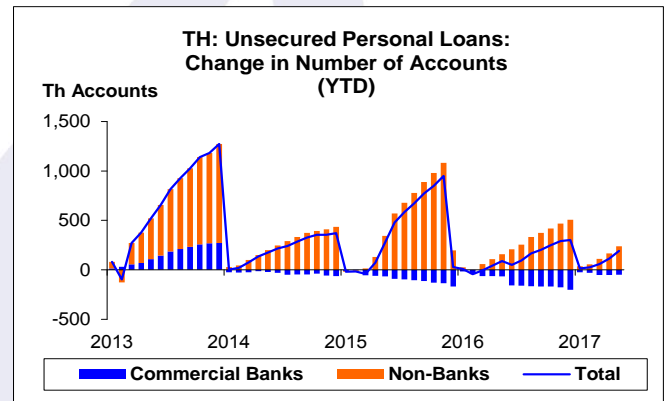
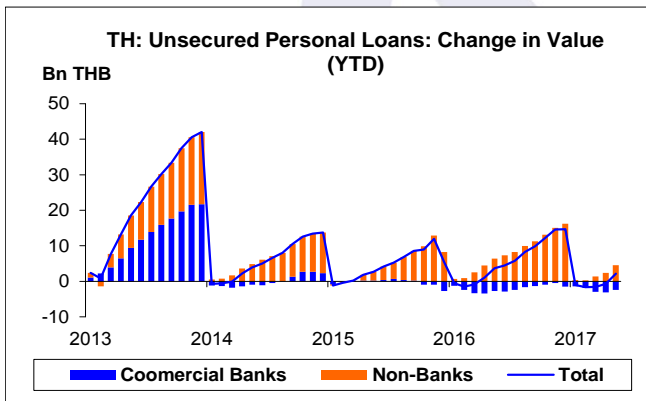
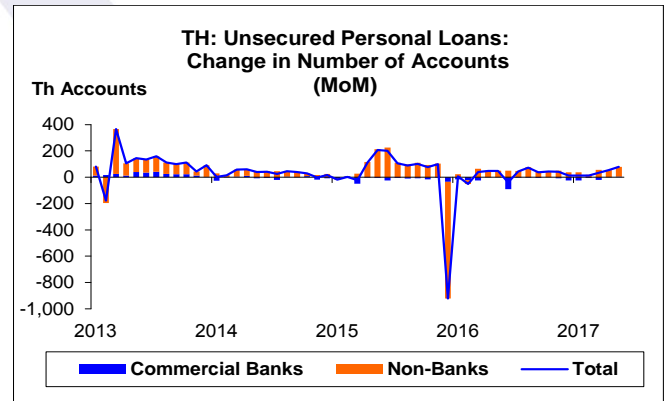
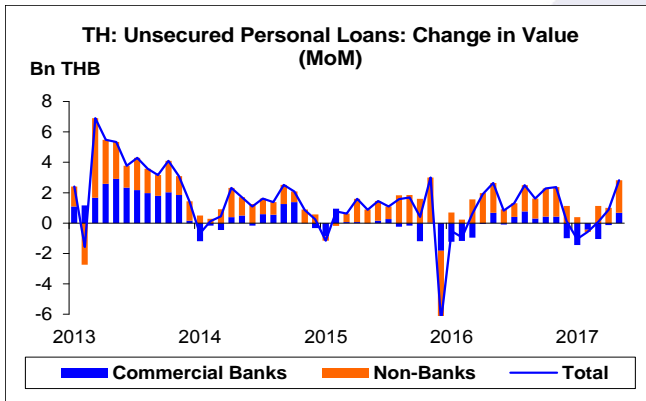
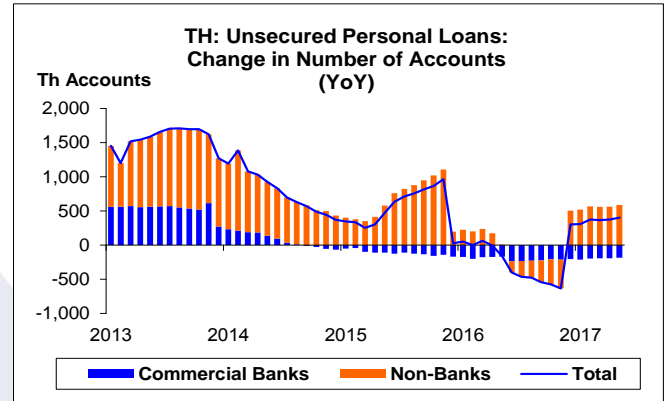
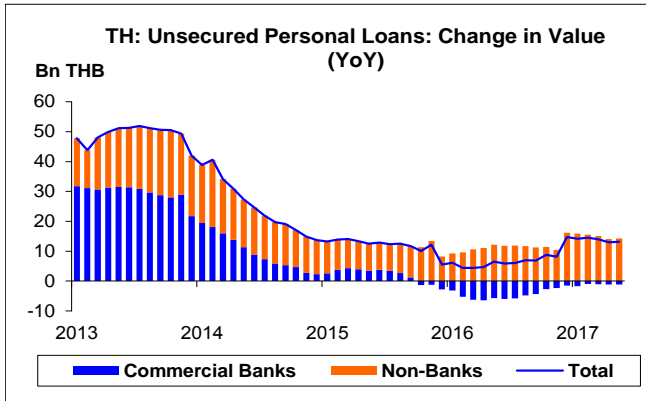
- จำนวนบัญชีสินเชื่อส่วนบุคคลที่ไม่มีหลักประกัน เดือน พ.ค. 60 จำนวน 12,361.2 พันบัญชี เพิ่มขึ้น 402.5 พันบัญชี ขยายตัว 3.4% YoY ขยายตัวติดต่อกันเป็นเดือนที่ 6 โดยกลุ่ม ธพ. หดตัว 7.1% YoY แต่กลุ่ม Non-Banks ขยายตัว 6.3% YoY



- หากเทียบกับเดือนก่อน จำนวนบัญชีสินเชื่อส่วนบุคคลที่ไม่มีหลักประกัน เดือน พ.ค. 60 เพิ่มขึ้น 77.9 พันบัญชี ขยายตัว 0.6% MoM ขยายตัวติดต่อกันเป็นเดือนที่ 11 โดยกลุ่ม ธพ. และกลุ่ม Non-Banks ต่างขยายตัว 0.1% MoM และ 0.8% MoM ตามลำดับ
  - หากเทียบกับสิ้นปี 59 จำนวนบัญชีสินเชื่อส่วนบุคคลที่ไม่มีหลักประกัน เดือน พ.ค. 60 เพิ่มขึ้น 189.9 พันบัญชี ขยายตัว 1.6% YTD โดยกลุ่ม ธพ. หดตัว 2.0% YTD แต่กลุ่ม Non-Banks ขยายตัว 2.5% YTD
  - เดือน พ.ค. 60 จำนวนบัญชีสินเชื่อส่วนบุคคลที่ไม่มีหลักประกันของกลุ่ม ธพ. และกลุ่ม Non-Banks คิดเป็น 19.7% และ 80.3% ของจำนวนบัญชีสินเชื่อส่วนบุคคลที่ไม่มีหลักประกันทั้งหมด ตามลำดับ
- สินเชื่อต่อบัญชี**
- สินเชื่อต่อบัญชี เดือน พ.ค. 60 จำนวน 27,116.1 THB เพิ่มขึ้น 187.7 THB ขยายตัว 0.7% YoY ขยายตัวติดต่อกันเป็นเดือนที่ 18 โดยกลุ่ม ธพ. และกลุ่ม Non-Banks จำนวน 63,104.6 และ 18,264.1 THB ต่างขยายตัว 6.8% YoY และ 2.1% YoY ตามลำดับ ทั้งนี้ สินเชื่อต่อบัญชี กลุ่ม ธพ. และกลุ่ม Non-Banks ต่างสูงสุดนับตั้งแต่เดือน ม.ค. 50
  - หากเทียบกับเดือนก่อน สินเชื่อต่อบัญชี เดือน พ.ค. 60 เพิ่มขึ้น 58.3 THB ขยายตัว 0.2% MoM ขยายตัวเป็นครั้งแรก หลังจากหดตัวติดต่อกัน 5 เดือน โดยกลุ่ม ธพ. และกลุ่ม Non-Banks ต่างขยายตัว 0.3% MoM และ 0.4% MoM ตามลำดับ
  - หากเทียบกับสิ้นปี 59 สินเชื่อต่อบัญชี เดือน พ.ค. 60 ลดลง 247.2 THB หดตัว 0.9% YTD โดยกลุ่ม ธพ. และกลุ่ม Non-Banks ต่างขยายตัว 0.5% YTD และ 0.1% YTD ตามลำดับ







สินเชื่อส่วนบุคคลที่ไม่มีหลักประกัน:  
จุดสูงสุดและต่ำสุดในแต่ละช่วงเวลา ในระยะเวลา 11 ปี (ปี 2550-60)

	ค่าปัจจุบัน	% จาก ค่าสูงสุด	% จาก ค่าต่ำสุด	ค่าสูงสุด	Date	ค่าต่ำสุด	Date
<b>Value (Bn THB)</b>							
เทียบกับทุกช่วงเวลา							
พ.ค. 60	335.2	-	81.9	335.2	พ.ค. 60	184.3	ก.พ. 54
Q1/60	331.5	-0.5	76.8	333.0	Q4/59	187.5	Q4/53
2559	333.0	-	77.6	333.0	2559	187.5	2553
เทียบกับช่วงเวลาเดียวกัน							
พ.ค. 60	335.2	-	72.1	335.2	พ.ค. 60	194.8	พ.ค. 54
Q1/60	331.5	-	73.7	331.5	Q1/60	190.8	Q1/54
<b>Number of Accounts (Th Accounts)</b>							
เทียบกับทุกช่วงเวลา							
พ.ค. 60	12,361.2	-3.4	46.9	12,790.3	พ.ย. 58	8,416.9	ก.พ. 54
Q1/60	12,230.0	-3.0	44.6	12,614.7	Q3/58	8,458.3	Q1/54
2559	12,171.3	-	41.9	12,171.3	2559	8,576.4	2553
เทียบกับช่วงเวลาเดียวกัน							
พ.ค. 60	12,361.2	-	45.0	12,361.2	พ.ค. 60	8,525.7	พ.ค. 54
Q1/60	12,230.0	-	44.6	12,230.0	Q1/60	8,458.3	Q1/54
<b>Value per Account (THB)</b>							
เทียบกับทุกช่วงเวลา							
พ.ค. 60	27,116.1	-1.0	41.6	27,382.1	พ.ย. 59	19,143.5	มี.ค. 50
Q1/60	27,104.5	-0.9	41.6	27,363.4	Q4/59	19,143.5	Q1/50
2559	27,363.4	-	40.1	27,363.4	2559	19,529.7	2550
เทียบกับช่วงเวลาเดียวกัน							
พ.ค. 60	27,116.1	-	40.9	27,116.1	พ.ค. 60	19,245.9	พ.ค. 50
Q1/60	27,104.5	-	41.6	27,104.5	Q1/60	19,143.5	Q1/50