

การลงทุนในสินทรัพย์ถาวรในเขตเมืองของจีน Q3/2561

- การลงทุนในสินทรัพย์ถาวรในเขตเมืองของจีน Q3/61 มูลค่า 18,612.6 Bn CNY ขยายตัว 5.4% YoY แต่หดตัว 5.3% QoQ หากพิจารณา 9M/61 มูลค่า 48,344.2 Bn CNY ขยายตัว 5.4% YoY
- สาขาการผลิตที่สำคัญของการลงทุนในสินทรัพย์ถาวรในเขตเมือง Q3/61 เมื่อเทียบกับช่วงเดียวกันของปีก่อน สาขาอุตสาหกรรม และสาขาอสังหาริมทรัพย์ ขยายตัว แต่ สาขาการบริหารจัดการน้ำ สิ่งแวดล้อมและสิ่งอำนวยความสะดวก สาขาขนส่ง คลังสินค้าและบริการไปรษณีย์ และสาขาการผลิตไฟฟ้า ก๊าซ และน้ำ หดตัว หากเทียบกับไตรมาสก่อน หดตัวทุกสาขา

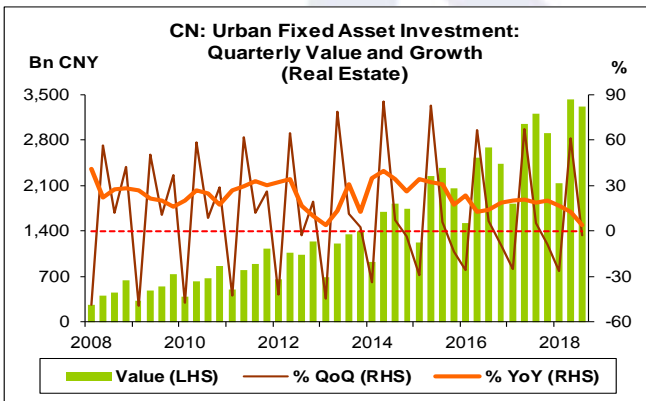
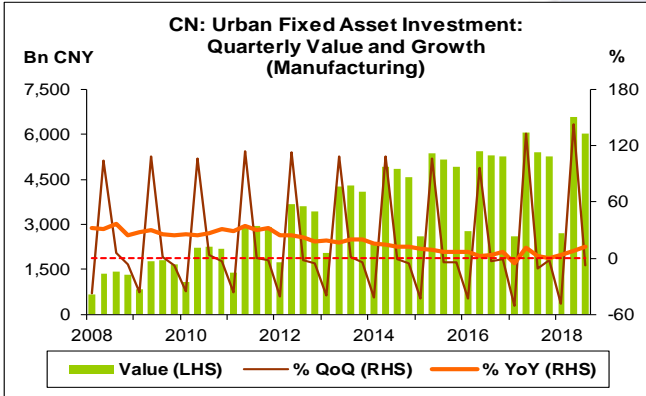
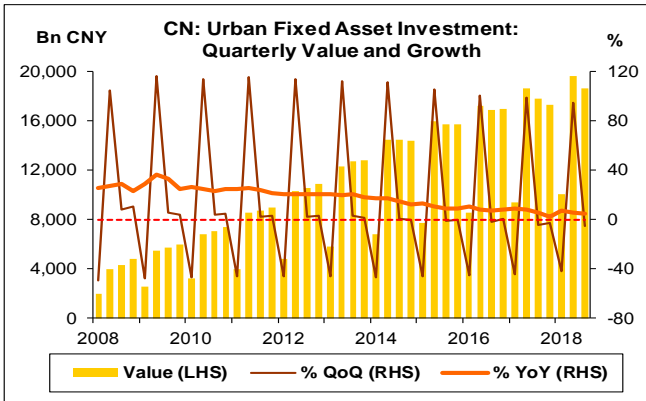
การประเมินอันดับค่า อิงค่าต่ำสุด ค่าเฉลี่ย และค่าสูงสุด (ปี 2551-61)

	All Periods		Same Periods		Latest
	Quarter	Year	YTD	Quarter	
Urban Fixed Asset Investment	5	5	5	5	Sep-18
Manufacturing	5	5	5	5	Sep-18
Real Estate	5	5	5	5	Sep-18
Management of Water Conservancy, Environment and Public Facilities	5	5	5	5	Sep-18
Transportation, Storage and Post	5	5	5	5	Sep-18
Production and Supply of Electricity, Gas and Water	5	5	5	4	Sep-18

หมายเหตุ: 5 สูง 4 ค่อนข้างสูง 3 ปานกลาง 2 ค่อนข้างต่ำ 1 ต่ำ

อัตราการเปลี่ยนแปลงรายปี (ปี 2551-60)

%	Average YoY Growth	CAGR
Urban Fixed Asset Investment	17.3	18.4
Manufacturing	16.8	18.5
Real Estate	22.7	23.4
Management of Water Conservancy, Environment and Public Facilities	23.8	24.9
Transportation, Storage and Post	16.4	17.3
Production and Supply of Electricity, Gas and Water	12.7	13.2

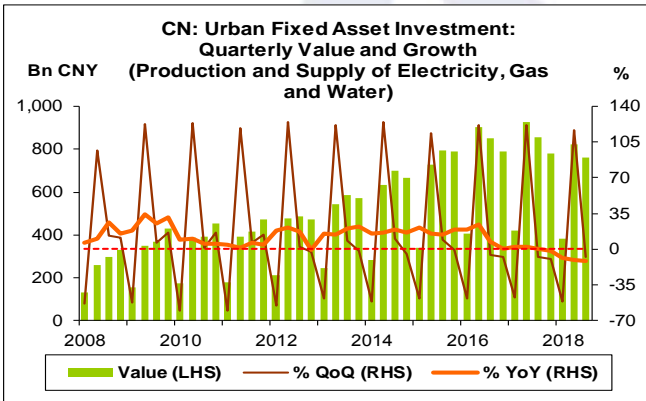
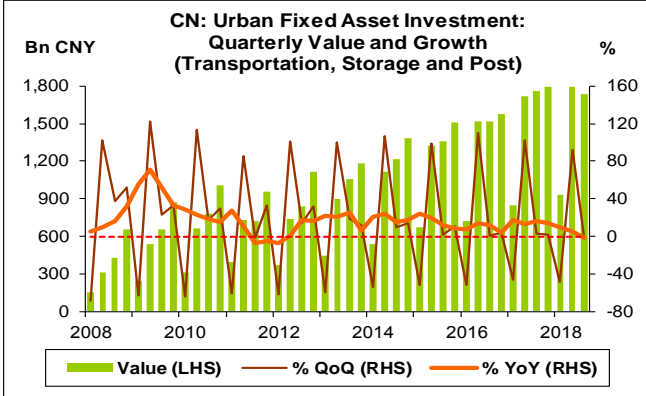
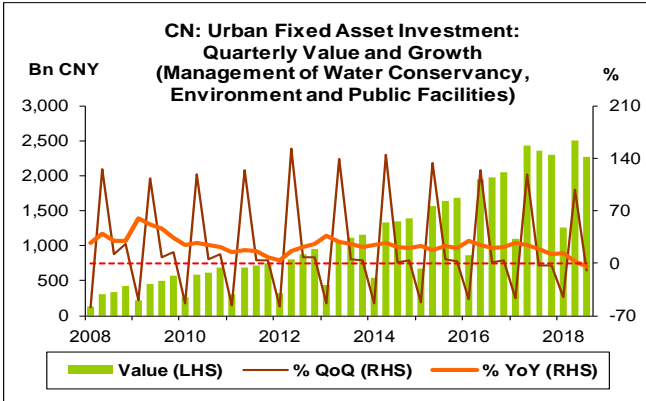


การลงทุนในสินทรัพย์ถาวรในเขตเมือง

- การลงทุนในสินทรัพย์ถาวรในเขตเมืองของจีน Q3/61 มูลค่า 18,612.6 Bn CNY ขยายตัว 5.4% YoY ขยายตัวติดต่อกันเป็นไตรมาสที่ 43 แต่หดตัว 5.3% QoQ หากพิจารณา 9M/61 มูลค่า 48,344.2 Bn CNY ขยายตัว 5.4% YoY ทั้งนี้ สูงกว่าค่าเฉลี่ยในช่วงเดียวกันของปี 51-60 ที่ 28,250.4 Bn CNY อยู่ที่ 71.1% และสูงสุดเมื่อเทียบกับช่วงเดียวกันของปี 51-60

การลงทุนในสินทรัพย์ถาวรในเขตเมืองจำแนกตามสาขาการผลิต

- การลงทุนในสินทรัพย์ถาวรในเขตเมืองที่สำคัญ 5 สาขา ได้แก่ สาขาอุตสาหกรรม (Manufacturing) สาขาอสังหาริมทรัพย์ (Real Estate) สาขาการบริหารจัดการน้ำ สิ่งแวดล้อมและสิ่งอำนวยความสะดวก (Management of Water Conservancy, Environment and Public Facilities) สาขาขนส่ง คลังสินค้าและบริการไปรษณีย์ (Transportation, Storage and Post) และสาขาการผลิตไฟฟ้า ก๊าซ และน้ำ (Production and Supply of Electricity, Gas and Water) โดย Q3/61 คิดเป็น 32.4% 17.8% 12.2% 9.3% และ 4.1% ของมูลค่าการลงทุนในสินทรัพย์ถาวรในเขตเมืองทั้งหมด ตามลำดับ หากพิจารณา 9M/61 คิดเป็น 31.7% 18.3% 12.5% 9.2% และ 4.1% ของมูลค่าการลงทุนในสินทรัพย์ถาวรในเขตเมืองทั้งหมด ตามลำดับ
- การลงทุนในสินทรัพย์ถาวรในเขตเมือง สาขาอุตสาหกรรม Q3/61 มูลค่า 6,035.8 Bn CNY ขยายตัว 11.8% YoY ขยายตัวติดต่อกันเป็นไตรมาสที่ 6 แต่หดตัว 8.1% QoQ หากพิจารณา 9M/61 มูลค่า 15,307.1 Bn CNY ขยายตัว 8.7% YoY ทั้งนี้ สูงกว่าค่าเฉลี่ยในช่วงเดียวกันของปี 51-60 ที่ 9,321.0 Bn CNY อยู่ที่ 64.2% และสูงสุดเมื่อเทียบกับช่วงเดียวกันของปี 51-60
- การลงทุนในสินทรัพย์ถาวรในเขตเมือง สาขาอสังหาริมทรัพย์ Q3/61 มูลค่า 3,313.4 Bn CNY ขยายตัว 3.5% YoY ขยายตัวติดต่อกันเป็นไตรมาสที่ 43 แต่หดตัว 3.2% QoQ หากพิจารณา 9M/61 มูลค่า 8,866.5 Bn CNY ขยายตัว 9.9% YoY ทั้งนี้ สูงกว่าค่าเฉลี่ยในช่วงเดียวกันของปี 51-60 ที่ 3,735.8 Bn CNY อยู่ที่ 137.3% และสูงสุดเมื่อเทียบกับช่วงเดียวกันของปี 51-60



- การลงทุนในสินทรัพย์ถาวรในเขตเมือง สาขาการบริหารจัดการน้ำ สิ่งแวดล้อมและสิ่งอำนวยความสะดวก Q3/61 มูลค่า 2,273.5 Bn CNY หดตัว 3.9% YoY หดตัวเป็นครั้งแรก หลังจากขยายตัวติดต่อกัน 42 ไตรมาส และหดตัว 9.2% QoQ หากพิจารณา 9M/61 มูลค่า 6,038.1 Bn CNY ขยายตัว 2.2% YoY ทั้งนี้ สูงกว่าค่าเฉลี่ยในช่วงเดียวกันของปี 51-60 ที่ 2,759.4 Bn CNY อยู่ถึง 118.8% และสูงสุดเมื่อเทียบกับช่วงเดียวกันของปี 51-60
- การลงทุนในสินทรัพย์ถาวรในเขตเมือง สาขาขนส่ง คลังสินค้าและบริการไปรษณีย์ Q3/61 มูลค่า 1,738.2 Bn CNY หดตัว 1.3% YoY หดตัวเป็นครั้งแรก หลังจากขยายตัวติดต่อกัน 25 ไตรมาส และหดตัว 3.2% QoQ หากพิจารณา 9M/61 มูลค่า 4,465.4 Bn CNY ขยายตัว 3.2% YoY ทั้งนี้ สูงกว่าค่าเฉลี่ยในช่วงเดียวกันของปี 51-60 ที่ 2,460.3 Bn CNY อยู่ถึง 81.5% และสูงสุดเมื่อเทียบกับช่วงเดียวกันของปี 51-60
- การลงทุนในสินทรัพย์ถาวรในเขตเมือง สาขาการผลิตไฟฟ้า ก๊าซ และน้ำ Q3/61 มูลค่า 760.5 Bn CNY หดตัว 11.3% YoY หดตัวติดต่อกันเป็นไตรมาสที่ 4 และหดตัว 7.8% QoQ หากพิจารณา 9M/61 มูลค่า 1,965.8 Bn CNY หดตัว 10.7% YoY ทั้งนี้ สูงกว่าค่าเฉลี่ยในช่วงเดียวกันของปี 51-60 ที่ 1,388.3 Bn CNY อยู่ถึง 41.6% สูงกว่าช่วงเดียวกันของปี 58 อยู่ 1.8% CAGR และสูงกว่าช่วงเดียวกันของปี 58 อยู่ 4.0% CAGR

