

**การระดมทุนแบบ ICO เดือน มิ.ย. 2562**

- การระดมทุนแบบ ICO เดือน มิ.ย. 62 มูลค่า 287.3 Mn USD หดตัวถึง 95.0% YoY และ 77.5% MoM หากพิจารณา 6M/62 มูลค่า 2,643.7 Mn USD หดตัวถึง 84.9% YoY
- การระดมทุนแบบ ICO เดือน มิ.ย. 62 จำนวน 21 ข้อเสนอ หดตัวถึง 78.8% YoY และ 27.6% MoM หากพิจารณา 6M/62 จำนวน 156 ข้อเสนอ หดตัวถึง 77.2% YoY
- การระดมทุนต่อข้อเสนอ เดือน มิ.ย. 62 มูลค่า 13.7 Mn USD หดตัวถึง 76.7% YoY และ 68.9% MoM หากพิจารณา 6M/62 มูลค่า 16.9 Mn USD หดตัวถึง 33.7% YoY

**การประเมินอันดับค่า อิงค่าต่ำสุด ค่าเฉลี่ย และค่าสูงสุด (ปี 2556-62)**

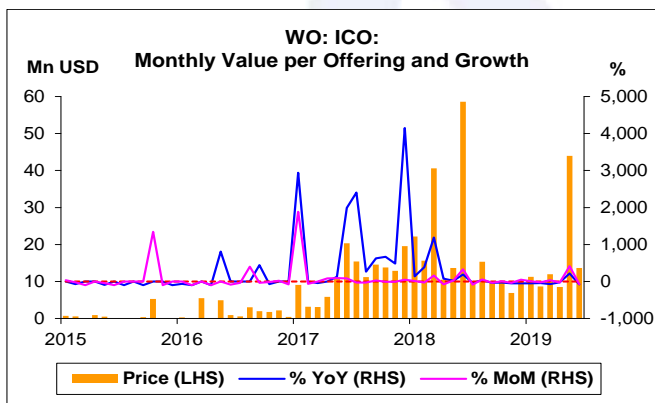
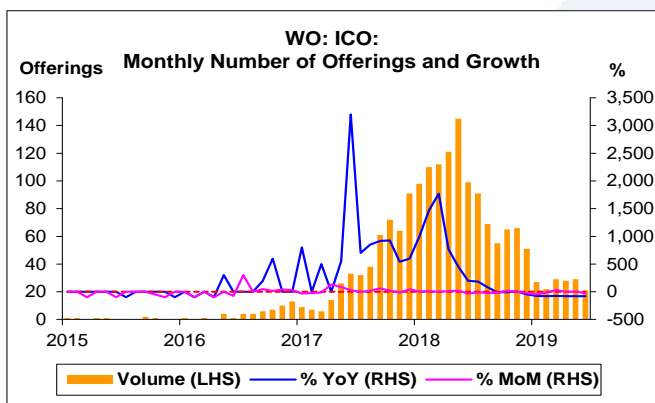
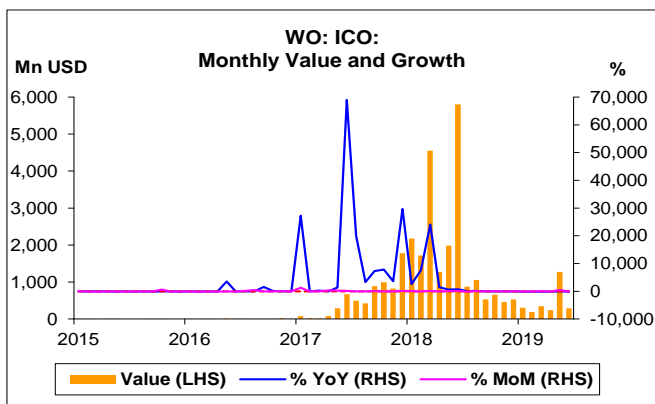
	All Periods			Same Periods			Latest
	Month	Quarter	Year	YTD	Quarter	Month	
Initial Coin Offering (ICO)							
Value	3	3	5	3	3	3	Jun-19
Number of Offering	3	3	5	3	3	3	Jun-19
Value per Offering	3	5	5	4	5	3	Jun-19

หมายเหตุ: 5 สูง 4 ค่อนข้างสูง 3 ปานกลาง 2 ค่อนข้างต่ำ 1 ต่ำ

**อัตราการเปลี่ยนแปลงรายปี (ปี 2556-61)**

%	Average YoY Growth	CAGR
<b>Initial Coin Offering (ICO)</b>		
Value	2,554.5	710.7
Number of Offering	354.5	252.1
Value per Offering	442.8	130.3

<sup>1</sup>ข้อมูลปี 2556-61



#### การระดมทุนแบบ ICO

- การระดมทุนแบบ ICO เดือน มิ.ย. 62 มูลค่า 287.3 Mn USD หดตัวถึง 95.0% YoY หดตัวติดต่อกันเป็นเดือนที่ 10 และหดตัวถึง 77.5% MoM หากพิจารณา 6M/62 มูลค่า 2,643.7 Mn USD หดตัวถึง 84.9% YoY ทั้งนี้ ต่ำกว่าค่าเฉลี่ยในช่วงเดียวกันของปี 56-61 ที่ 3,117.1 Mn USD อยู่ 15.2% แต่สูงกว่าช่วงเดียวกันของปี 59 อยู่ถึง 363.8% CAGR

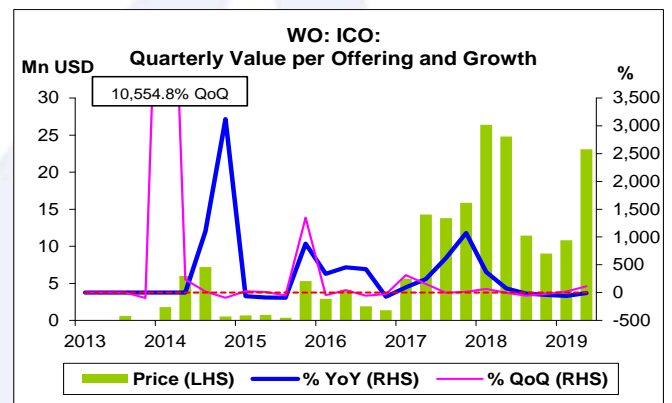
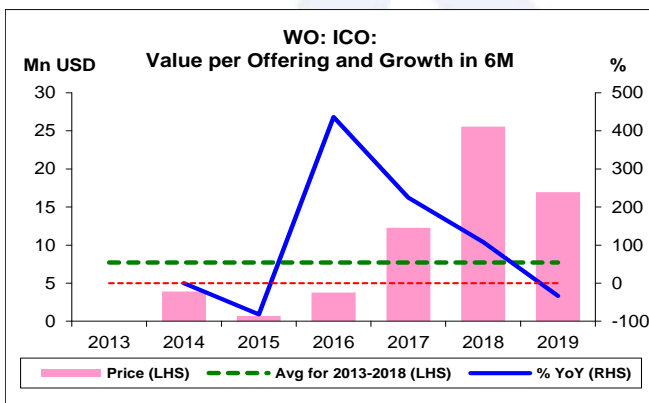
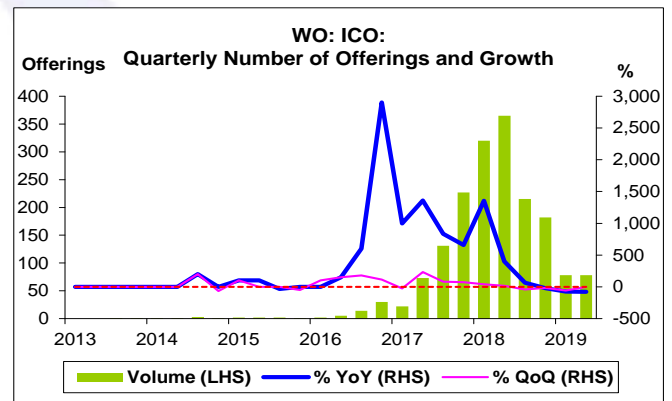
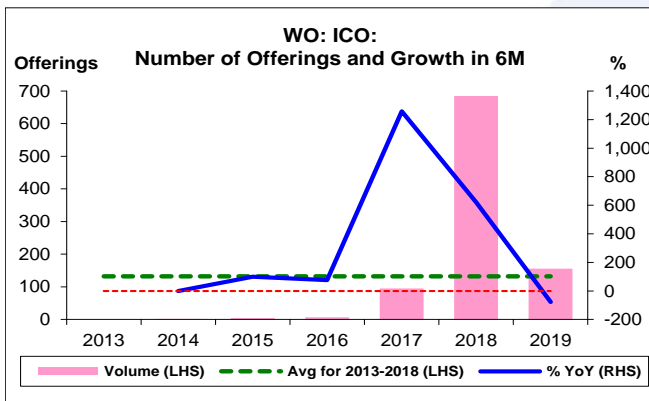
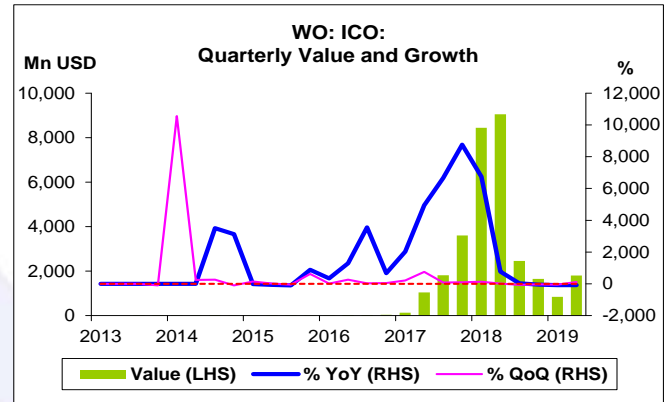
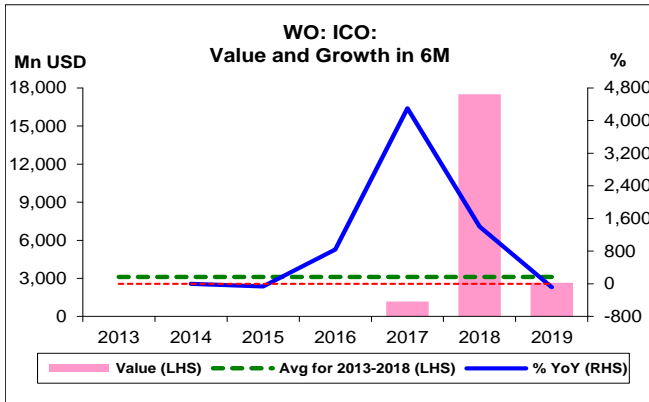
- การระดมทุนแบบ ICO Q2/62 มูลค่า 1,799.8 Mn USD หดตัวถึง 80.1% YoY หดตัวติดต่อกันเป็นไตรมาสที่ 3 แต่ขยายตัวถึง 113.3% QoQ ขยายตัวเป็นครั้งแรก หลังจากหดตัวติดต่อกัน 3 ไตรมาส

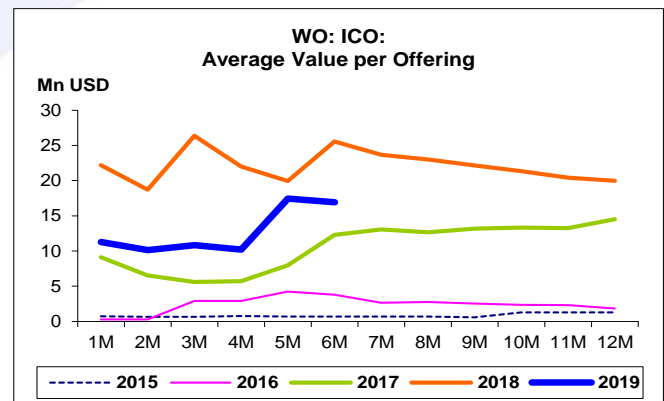
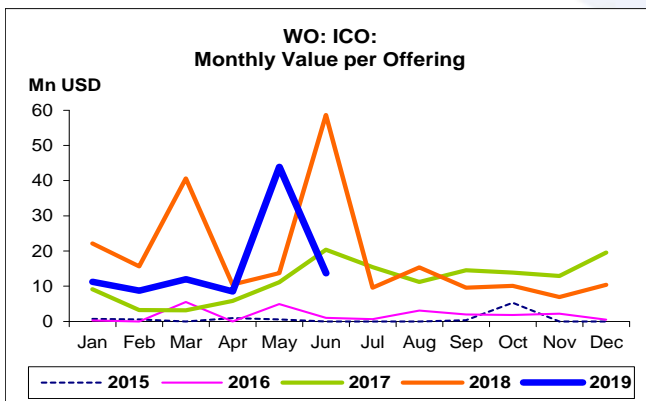
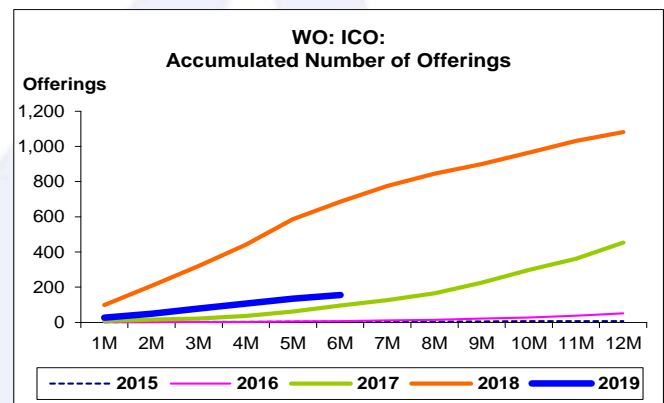
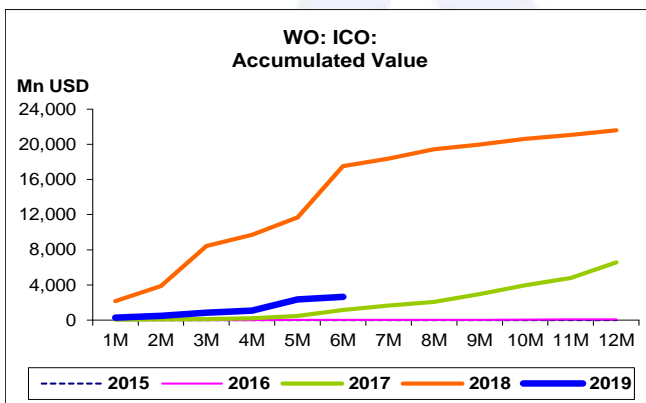
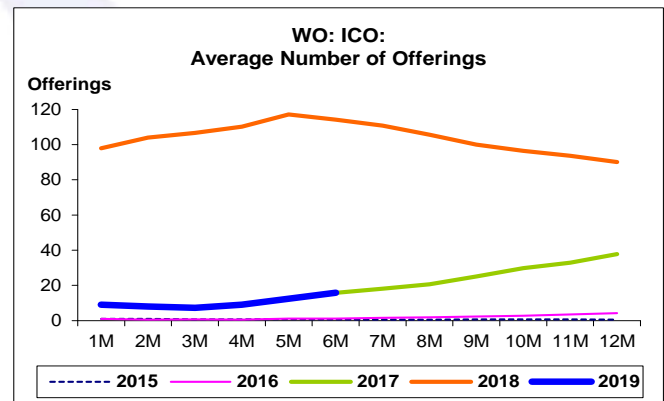
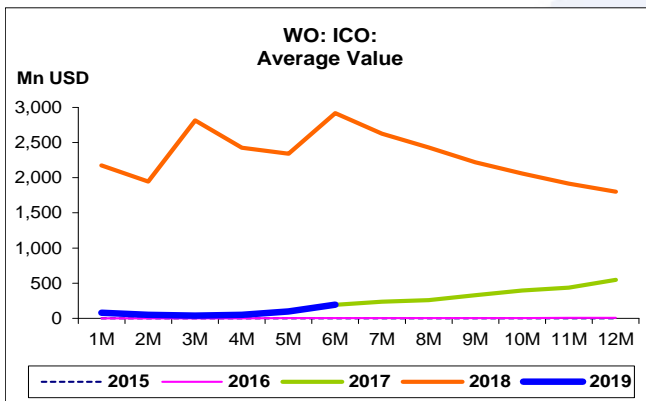
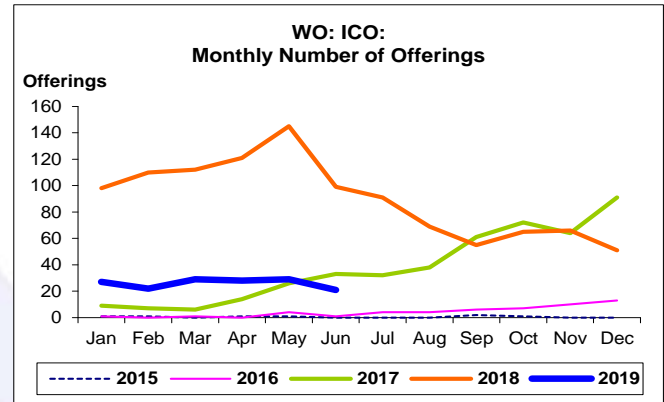
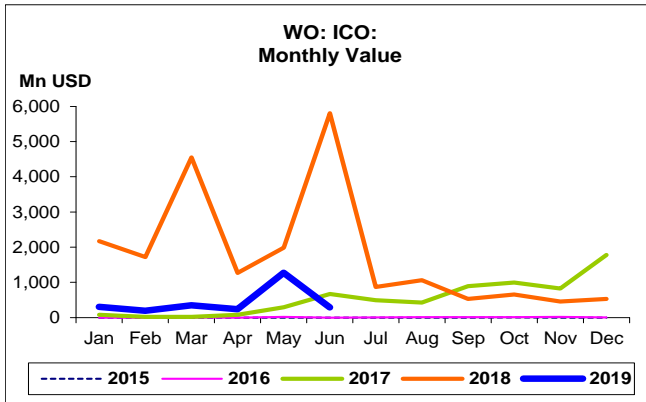
#### จำนวนข้อเสนอ

- การระดมทุนแบบ ICO เดือน มิ.ย. 62 จำนวน 21 ข้อเสนอ หดตัวถึง 78.8% YoY หดตัวติดต่อกันเป็นเดือนที่ 7 และหดตัวถึง 27.6% MoM หากพิจารณา 6M/62 จำนวน 156 ข้อเสนอ หดตัวถึง 77.2% YoY ทั้งนี้ สูงกว่าค่าเฉลี่ยในช่วงเดียวกันของปี 56-61 ที่ 132 ข้อเสนอ อยู่ 18.0% และสูงกว่าช่วงเดียวกันของปี 59 อยู่ถึง 181.4% CAGR
- การระดมทุนแบบ ICO Q2/62 จำนวน 78 ข้อเสนอ หดตัวถึง 78.6% YoY หดตัวติดต่อกันเป็นไตรมาสที่ 3 แต่ทรงตัว QoQ ทรงตัวเป็นครั้งแรก หลังจากหดตัวติดต่อกัน 3 ไตรมาส

#### การระดมทุนต่อข้อเสนอ

- การระดมทุนต่อข้อเสนอ เดือน มิ.ย. 62 มูลค่า 13.7 Mn USD หดตัวถึง 76.7% YoY หดตัวติดต่อกันเป็นเดือนที่ 10 และหดตัวถึง 68.9% MoM หากพิจารณา 6M/62 มูลค่า 16.9 Mn USD หดตัวถึง 33.7% YoY ทั้งนี้ สูงกว่าค่าเฉลี่ยในช่วงเดียวกันของปี 56-61 ที่ 7.7 Mn USD อยู่ถึง 120.0% และสูงกว่าช่วงเดียวกันของปี 59 อยู่ถึง 64.8% CAGR
- การระดมทุนต่อข้อเสนอ Q2/62 มูลค่า 23.1 Mn USD หดตัว 7.0% YoY หดตัวติดต่อกันเป็นไตรมาสที่ 4 แต่ขยายตัวถึง 113.3% QoQ





การระดมทุนแบบ ICO:

จุดสูงสุดและต่ำสุดในแต่ละช่วงเวลา ในระยะเวลา 7 ปี (ปี 2556-62)

	ค่าปัจจุบัน	% จาก ค่าสูงสุด	% จาก ค่าต่ำสุด	ค่าสูงสุด	Date	ค่าต่ำสุด	Date
<b>มูลค่าการระดมทุนแบบ ICO (Mn USD)</b>							
เทียบกับทุกช่วงเวลา							
ม.ย. 62	287.3	-95.0	-	5,803.9	ม.ย. 61	0.0	ม.ค. 56
Q2/62	1,799.8	-80.1	-	9,057.3	Q2/61	0.0	Q1/56
2561	21,600.3	-	3,501,901.9	21,600.3	2561	0.6	2556
เทียบกับช่วงเวลาเดียวกัน							
ม.ย. 62	287.3	-95.0	-	5,803.9	ม.ย. 61	0.0	ม.ย. 56
6M/62	2,643.7	-84.9	-	17,498.3	6M/61	0.0	6M/56
Q2/62	1,799.8	-80.1	-	9,057.3	Q2/61	0.0	Q2/56
<b>จำนวนข้อเสนอ (Offerings)</b>							
เทียบกับทุกช่วงเวลา							
ม.ย. 62	21.0	-85.5	-	145.0	พ.ค. 61	0.0	ม.ค. 56
Q2/62	78.0	-78.6	-	365.0	Q2/61	0.0	Q1/56
2561	1,082.0	-	54,000.0	1,082.0	2561	2.0	2556
เทียบกับช่วงเวลาเดียวกัน							
ม.ย. 62	21.0	-78.8	-	99.0	ม.ย. 61	0.0	ม.ย. 56
6M/62	156.0	-77.2	-	685.0	6M/61	0.0	6M/56
Q2/62	78.0	-78.6	-	365.0	Q2/61	0.0	Q2/56
<b>มูลค่าการระดมทุนต่อข้อเสนอ (Mn USD)</b>							
เทียบกับทุกช่วงเวลา							
ม.ย. 62	13.7	-76.7	-	58.6	ม.ย. 61	0.0	ม.ค. 56
Q2/62	23.1	-12.5	-	26.4	Q1/61	0.0	Q1/56
2561	20.0	-	6,373.2	20.0	2561	0.3	2556
เทียบกับช่วงเวลาเดียวกัน							
ม.ย. 62	13.7	-76.7	-	58.6	ม.ย. 61	0.0	ม.ย. 56
6M/62	16.9	-33.7	-	25.5	6M/61	0.0	6M/56
Q2/62	23.1	-7.0	-	24.8	Q2/61	0.0	Q2/56